



Xalisco, Nayarit., a 28 de enero del 2022
Oficio No. ORO-035-2022

ASUNTO: Se envía información Cuenta Pública 2021.

LAE. Heriberto Castañeda Ulloa
PRESIDENTE MUNICIPAL DE XALISCO, NAYARIT
Presente

Con fundamento en lo dispuesto en la Ley de Fiscalización y Rendición de Cuentas del Estado de Nayarit, me permito presentar información complementaria de Cuenta Pública del ejercicio de 2021, realizando la información en el programa SAACG.NET del ente Organismo Operador Municipal de Agua Potable Alcantarillado y Saneamiento de Xalisco, Nayarit:

Clave de usuario: ASEN

Contraseña: ASEN

Como a continuación se detalla:

I.- INFORMACION CONTABLE

Estado de actividades al 31 de diciembre 2021

Estado de situación Financiera al 31 de diciembre 2021

Estado de Cambios de la Situación Financiera del 01 de enero al 31 de diciembre de 2021

Estado analítico del Activo del 01 de enero al 31 de diciembre 2021.

Estado Analítico de la Deuda y Otros Pasivos del 01 de enero al 31 de diciembre 2021

Estado de Variación de la Hacienda pública del 01 de enero al 31 de diciembre 2021.

Estado de flujos de Efectivo del 01 de enero al 31 de diciembre 2021.

Conciliación entre los egresos presupuestarios y los gastos contables del 01 de enero al 31 de diciembre 2021.

Conciliación entre los ingresos presupuestarios y contables del 01 de enero a 31 de diciembre del 2021

Informe de pasivos contingentes del 1 de enero al 31 de diciembre 2021.

Recibido: 12:07 P.M.
02-Feb-2022
[Handwritten Signature]





II.-INFORMACION PRESUPUESTARIA

Estado analítico de ingresos del 01 de enero al 31 de diciembre al 2021.

Estado analítico del ejercicio del presupuesto de egresos clasificación administrativa del 01 de enero al 31 de diciembre del 2021

Estado analítico del ejercicio del presupuesto de egresos clasificación por Objeto de Gasto del 01 de enero al 31 de diciembre 2021

Estado analítico del ejercicio del presupuesto de egresos clasificación por clasificación económica del 01 de enero al 31 de diciembre 2021

Estado analítico del ejercicio del presupuesto de egresos clasificación por clasificación funcional del 01 de enero al 31 de diciembre 2021

Endeudamiento neto del 01 de enero al 31 de diciembre 2021

Interés de la deuda del 01 de enero al 31 de diciembre 2021

Indicadores de postura fiscal del 01 de enero al 31 de diciembre 2021

III.- INFORMACION PROGRAMATICA

Gasto por categoría programática del 01 de enero al 31 de diciembre 2021

IV.- REPORTE DE LEY DE LA DISCIPLINA FINANCIERA.

Estado de situación financiera detallado 2021

Informe analítico de la deuda pública y otros pasivos 2021

Informe analítico de obligaciones diferentes de financiamiento 2021

Balance presupuestario 2021

Estado analítico del ejercicio del presupuesto de egresos detallado por objeto del gasto 2021

Estado analítico del ejercicio del presupuesto de egresos detallado por clasificación administrativa

Estado analítico del ejercicio del presupuesto de egresos detallado por clasificación funcional.



V.- RESPALDO DE LOS REGISTROS CONTABLES.

CD Conteniendo respaldo de Cuenta Pública 2021

En espera de dar cumplimiento a las disposiciones vigentes, le envió un cordial saludo.

ATENTAMENTE

ING. PEDRO BENITEZ VALLE

DIRECTOR GENERAL



ccp. C.P.A.- ALFREDO CASTAÑEDA MEDINA tesorero municipal, para su conocimiento.
ccp. Lic. DAVID RIVERA BERNAL - contralor Municipal.- para su conocimiento.
ccp. El archivo
MARG/PBV

Concepto	2021	2020
INGRESOS Y OTROS BENEFICIOS		
INGRESOS DE GESTIÓN	\$41,038,519.95	\$29,684,687.80
IMPUESTOS	\$0.00	\$0.00
CUOTAS Y APORTACIONES DE SEGURIDAD SOCIAL	\$0.00	\$0.00
CONTRIBUCIONES DE MEJORAS	\$0.00	\$0.00
DERECHOS	\$41,038,519.95	\$29,684,687.80
PRODUCTOS	\$0.00	\$0.00
APROVECHAMIENTOS	\$0.00	\$0.00
INGRESOS POR VENTA DE BIENES Y PRESTACIÓN DE SERVICIOS	\$0.00	\$0.00
PARTICIPACIONES, APORTACIONES, CONVENIOS, INCENTIVOS DERIVADOS DE LA COLABORACIÓN FISCAL, FONDOS DISTINTOS DE APORTACIONES, TRANSFERENCIAS, ASIGNACIONES, SUBSIDIOS Y SUBVENCIONES, Y PENSIONES Y JUBILACIONES	\$2,638,106.53	\$5,201,001.99
PARTICIPACIONES, APORTACIONES, CONVENIOS, INCENTIVOS DERIVADOS DE LA COLABORACIÓN FISCAL Y FONDOS DISTINTOS DE APORTACIONES	\$0.00	\$0.00
TRANSFERENCIAS, ASIGNACIONES, SUBSIDIOS Y SUBVENCIONES, Y PENSIONES Y JUBILACIONES	\$2,638,106.53	\$5,201,001.99
OTROS INGRESOS Y BENEFICIOS	\$73,042.10	\$0.00
INGRESOS FINANCIEROS	\$0.00	\$0.00
INCREMENTO POR VARIACIÓN DE INVENTARIOS	\$0.00	\$0.00
DISMINUCIÓN DEL EXCESO DE ESTIMACIONES POR PÉRDIDA O DETERIORO U OBSOLESCENCIA	\$0.00	\$0.00
DISMINUCIÓN DEL EXCESO DE PROVISIONES	\$0.00	\$0.00
OTROS INGRESOS Y BENEFICIOS VARIOS	\$73,042.10	\$0.00
Total de Ingresos y Otros Beneficios	\$43,749,668.58	\$34,885,689.79
GASTOS Y OTRAS PÉRDIDAS		
GASTOS DE FUNCIONAMIENTO	\$26,392,815.99	\$26,298,449.34
SERVICIOS PERSONALES	\$13,329,861.79	\$13,643,114.21
MATERIALES Y SUMINISTROS	\$2,123,010.45	\$1,682,838.31
SERVICIOS GENERALES	\$10,939,943.75	\$10,972,496.82
TRANSFERENCIAS, ASIGNACIONES, SUBSIDIOS Y OTRAS AYUDAS	\$11,270,485.73	\$8,211,438.39
TRANSFERENCIAS INTERNAS Y ASIGNACIONES AL SECTOR PÚBLICO	\$0.00	\$0.00
TRANSFERENCIAS AL RESTO DEL SECTOR PÚBLICO	\$0.00	\$0.00
SUBSIDIOS Y SUBVENCIONES	\$0.00	\$0.00
AYUDAS SOCIALES	\$8,422,316.36	\$6,251,842.15
PENSIONES Y JUBILACIONES	\$2,848,169.37	\$1,959,596.24
TRANSFERENCIAS A FIDEICOMISOS, MANDATOS Y CONTRATOS ANÁLOGOS	\$0.00	\$0.00
TRANSFERENCIAS A LA SEGURIDAD SOCIAL	\$0.00	\$0.00
DONATIVOS	\$0.00	\$0.00
TRANSFERENCIAS AL EXTERIOR	\$0.00	\$0.00
PARTICIPACIONES Y APORTACIONES	\$0.00	\$0.00
PARTICIPACIONES	\$0.00	\$0.00
APORTACIONES	\$0.00	\$0.00
CONVENIOS	\$0.00	\$0.00
INTERESES, COMISIONES Y OTROS GASTOS DE LA DEUDA PÚBLICA	\$0.00	\$0.00
INTERESES DE LA DEUDA PÚBLICA	\$0.00	\$0.00
COMISIONES DE LA DEUDA PÚBLICA	\$0.00	\$0.00
GASTOS DE LA DEUDA PÚBLICA	\$0.00	\$0.00
COSTO POR COBERTURAS	\$0.00	\$0.00
APOYOS FINANCIEROS	\$0.00	\$0.00
OTROS GASTOS Y PÉRDIDAS EXTRAORDINARIAS	\$92,913.42	\$71,347.11
ESTIMACIONES, DEPRECIACIONES, DETERIOROS, OBSOLESCENCIA Y AMORTIZACIONES	\$92,913.42	\$71,347.11
PROVISIONES	\$0.00	\$0.00
DISMINUCIÓN DE INVENTARIOS	\$0.00	\$0.00
AUMENTO POR INSUFICIENCIA DE ESTIMACIONES POR PÉRDIDA O DETERIORO U OBSOLESCENCIA	\$0.00	\$0.00
AUMENTO POR INSUFICIENCIA DE PROVISIONES	\$0.00	\$0.00


Estado de Actividades
Del 01/ene./2021 al 31/dic./2021
(Cifras en Pesos)

Usr: alejandra
Rep: rptEstadoActividades

Fecha y hora de Impresión | 01/feb./2022
03:15 p. m.

Concepto	2021	2020
OTROS GASTOS	\$0.00	\$0.00
INVERSIÓN PÚBLICA	\$0.00	\$0.00
INVERSIÓN PÚBLICA NO CAPITALIZABLE	\$0.00	\$0.00
Total de Gastos y otras Pérdidas	\$37,756,215.14	\$34,581,234.84
Resultado del Ejercicio (Ahorro/Desahorro)	\$5,993,453.44	\$304,454.95

"Bajo protesta de decir verdad declaramos que los Estados Financieros y sus notas, son razonablemente correctos y son responsabilidad del emisor".



ING PEDRO BENITEZ VALLE
DIRECTOR GENERAL



C.A. MARIA ALEJANDRA RAYGOZA GOMEZ
CONTADORA GENERAL

MUNICIPIO DE AGUA POTABLE ALCANTARILLADO Y SANEAMIENTO DE NAYARIT



Usr: alejandra
Rep: rptEstadoSituacionFinanciera

Estado de Situación Financiera

Al 31/dic./2021

(Cifras en Pesos)

Fecha y hora de Impresión

01/feb./2022 12:56 p. m.

CONCEPTO	2021	2020	CONCEPTO	2021	2020
ACTIVO			PASIVO		
ACTIVO CIRCULANTE			PASIVO CIRCULANTE		
EFFECTIVO Y EQUIVALENTES	\$4,908,340.52	\$1,304,966.95	CUENTAS POR PAGAR A CORTO PLAZO	\$4,728,819.93	\$4,878,262.28
DERECHOS A RECIBIR EFECTIVO O EQUIVALENTES	\$7,790,717.94	\$5,732,055.25	DOCUMENTOS POR PAGAR A CORTO PLAZO	\$117,992.23	\$0.00
DERECHOS A RECIBIR BIENES O SERVICIOS	\$0.00	\$0.00	PORCION A CORTO PLAZO DE LA DEUDA PUBLICA A LARGO	\$0.00	\$0.00
INVENTARIOS	\$0.00	\$0.00	TITULOS Y VALORES A CORTO PLAZO	\$0.00	\$0.00
ALMACENES	\$0.00	\$0.00	PASIVOS DIFERIDOS A CORTO PLAZO	\$0.00	\$0.00
ESTIMACIÓN POR PÉRDIDA O DETERIORO DE ACTIVOS	\$0.00	\$0.00	FONDOS Y BIENES DE TERCEROS EN GARANTIA Y/O	\$0.00	\$0.00
OTROS ACTIVOS CIRCULANTES	\$0.00	\$0.00	PROVISIONES A CORTO PLAZO	\$0.00	\$0.00
Total de Activos Circulantes	\$12,699,058.46	\$7,037,022.20	OTROS PASIVOS A CORTO PLAZO	\$0.00	\$0.00
ACTIVO NO CIRCULANTE			Total de Pasivos Circulantes	\$4,846,812.16	\$4,878,262.28
INVERSIONES FINANCIERAS A LARGO PLAZO	\$0.00	\$0.00	PASIVO NO CIRCULANTE		
DERECHOS A RECIBIR EFECTIVO O EQUIVALENTES A	\$1,691,666.98	\$1,691,666.98	CUENTAS POR PAGAR A LARGO PLAZO	\$0.00	\$0.00
BIENES INMUEBLES, INFRAESTRUCTURA Y	\$517,422.70	\$42,000.00	DOCUMENTOS POR PAGAR A LARGO PLAZO	\$0.00	\$0.00
BIENES MUEBLES	\$2,822,099.89	\$2,650,196.78	DEUDA PUBLICA A LARGO PLAZO	\$0.00	\$0.00
ACTIVOS INTANGIBLES	\$0.00	\$0.00	PASIVOS DIFERIDOS A LARGO PLAZO	\$0.00	\$0.00
DEPRECIACIÓN, DETERIORO Y AMORTIZACIÓN ACUMULADA	-\$588,759.73	-\$471,044.60	FONDOS Y BIENES DE TERCEROS EN GARANTIA Y/O	\$0.00	\$0.00
ACTIVOS DIFERIDOS	\$0.00	\$0.00	PROVISIONES A LARGO PLAZO	\$0.00	\$0.00
ESTIMACIÓN POR PÉRDIDA O DETERIORO DE ACTIVOS NO	\$0.00	\$0.00	Total de Pasivos No Circulantes	\$0.00	\$0.00
OTROS ACTIVOS NO CIRCULANTES	\$0.00	\$0.00	Total del Pasivo	\$4,846,812.16	\$4,878,262.28
Total de Activos No Circulantes	\$4,442,429.84	\$3,912,819.16	HACIENDA PÚBLICA/ PATRIMONIO		
Total del Activo	\$17,141,488.30	\$10,949,841.36	HACIENDA PÚBLICA/PATRIMONIO CONTRIBUIDO		
			APORTACIONES	\$0.00	\$0.00
			DONACIONES DE CAPITAL	\$0.00	\$0.00
			ACTUALIZACIÓN DE LA HACIENDA PÚBLICA/PATRIMONIO	\$0.00	\$0.00
			HACIENDA PÚBLICA/PATRIMONIO GENERADO	\$12,294,676.14	\$6,071,579.08
			RESULTADOS DEL EJERCICIO (AHORRO/ DESAHORRO)	\$5,993,453.44	\$304,454.95
			RESULTADOS DE EJERCICIOS ANTERIORES	\$3,318,705.96	\$3,014,251.01
			REVALUOS	\$0.00	\$0.00
			RESERVAS	\$0.00	\$0.00

COMUNICACION OPERADOR MUNICIPAL DE AGUA POTABLE ALCANTARILLADO Y SANEAMIENTO DE NAYARIT



Usr: alejandra
Rep: rptEstadoSituacionFinanciera

Estado de Situación Financiera

Al 31/dic./2021
(Cifras en Pesos)

Fecha y hora de Impresión: 01/feb./2022 12:56 p. m.

CONCEPTO	2021	2020	CONCEPTO	2021	2020
			RECTIFICACIONES RESULTADOS DE EJERCICIOS	\$2,982,516.74	\$2,752,873.12
			EXCESO O INSUFICIENCIA EN LA ACTUALIZACION DE LA RESULTADO POR POSICION MONETARIA	\$0.00	\$0.00
			RESULTADO POR TENENCIA DE ACTIVOS NO MONETARIOS	\$0.00	\$0.00
			Total Hacienda Pública/Patrimonio	\$12,294,676.14	\$6,071,579.08
			Total del Pasivo y Hacienda Pública/Patrimonio	\$17,141,488.30	\$10,949,841.36

MUNICIPIO OPERADOR MUNICIPAL DE AGUA POTABLE ALCANTARILLADO Y SANEAMIENTO DE NAYARIT



Usr: alejandra
Rep: rptEstadoSituacionFinanciera

Estado de Situación Financiera

Al 31/dic./2021
(Cifras en Pesos)

Fecha y hora de Impresión 01/feb./2022 12:56 p. m.

CONCEPTO	2021	2020	CONCEPTO	2021	2020
CUENTAS DE ORDEN CONTABLES			CONTRATO DE COMODATO POR BIENES	\$0.00	\$0.00
VALORES					
VALORES EN CUSTODIA	\$0.00	\$0.00			
CUSTODIA DE VALORES	\$0.00	\$0.00			
INSTRUMENTOS DE CREDITO PRESTADOS A FORMADORES	\$0.00	\$0.00			
PRESTAMO DE INSTRUMENTOS DE CREDITO A	\$0.00	\$0.00			
INSTRUMENTOS DE CREDITO RECIBIDOS EN GARANTIA DE	\$0.00	\$0.00			
GARANTIA DE CREDITOS RECIBIDOS DE LOS FORMADORES	\$0.00	\$0.00			
EMISION DE OBLIGACIONES	\$0.00	\$0.00			
AUTORIZACION PARA LA EMISION DE BONOS, TITULOS Y	\$0.00	\$0.00			
AUTORIZACION PARA LA EMISION DE BONOS, TITULOS Y	\$0.00	\$0.00			
EMISIONES AUTORIZADAS DE LA DEUDA PUBLICA INTERNA	\$0.00	\$0.00			
SUSCRIPCION DE CONTRATOS DE PRESTAMOS Y OTRAS	\$0.00	\$0.00			
SUSCRIPCION DE CONTRATOS DE PRESTAMOS Y OTRAS	\$0.00	\$0.00			
CONTRATOS DE PRESTAMOS Y OTRAS OBLIGACIONES DE	\$0.00	\$0.00			
AVALES Y GARANTIAS	\$0.00	\$0.00			
AVALES AUTORIZADOS	\$0.00	\$0.00			
AVALES FIRMADOS	\$0.00	\$0.00			
FIANZAS Y GARANTIAS RECIBIDAS POR DEUDAS A COBRAR	\$0.00	\$0.00			
FIANZAS Y GARANTIAS RECIBIDAS	\$0.00	\$0.00			
FIANZAS OTORGADAS PARA RESPALDAR OBLIGACIONES NO	\$0.00	\$0.00			
FIANZAS OTORGADAS DEL GOBIERNO PARA RESPALDAR	\$0.00	\$0.00			
JUICIOS	\$0.00	\$0.00			
DEMANDAS JUDICIAL EN PROCESO DE RESOLUCION	\$0.00	\$0.00			
RESOLUCION DE DEMANDAS EN PROCESO JUDICIAL	\$0.00	\$0.00			
INVERSION MEDIANTE PROYECTOS PARA PRESTACION DE	\$0.00	\$0.00			
CONTRATOS PARA INVERSION MEDIANTE PROYECTOS	\$0.00	\$0.00			
INVERSION PUBLICA CONTRATADA MEDIANTE PROYECTOS	\$0.00	\$0.00			
BIENES EN CONCESIONADOS O EN COMODATO	\$0.00	\$0.00			
BIENES BAJO CONTRATO EN CONCESION	\$0.00	\$0.00			
CONTRATO DE CONCESION POR BIENES	\$0.00	\$0.00			
BIENES BAJO CONTRATO EN COMODATO	\$0.00	\$0.00			

ANIMISMO OPERADOR MUNICIPAL DE AGUA POTABLE ALCANTARILLADO Y SANEAMIENTO DE NAYARIT



Usr: alejandra
Rep: rptEstadoSituacionFinanciera

Estado de Situación Financiera

Al 31/dic./2021
(Cifras en Pesos)

Fecha y hora de Impresión | 01/feb./2022
12:56 p. m.

CONCEPTO	2021	2020
CUENTAS DE ORDEN PRESUPUESTARIAS		
LEY DE INGRESOS		
LEY DE INGRESOS ESTIMADA	\$35,930,644.00	\$34,956,935.98
LEY DE INGRESOS POR EJECUTAR	-\$7,343,602.15	\$71,246.19
MODIFICACIONES A LA LEY DE INGRESOS ESTIMADA	\$475,422.70	\$0.00
LEY DE INGRESOS DEVENGADA	\$43,749,668.85	\$34,885,689.79
LEY DE INGRESOS RECAUDADA	\$43,749,668.85	\$34,885,689.79
PRESUPUESTO DE EGRESOS		
PRESUPUESTO DE EGRESOS APROBADO	\$35,930,644.00	\$34,956,936.44
PRESUPUESTO DE EGRESOS POR EJERCER	\$0.00	\$0.00
MODIFICACIONES AL PRESUPUESTO DE EGRESOS	\$2,402,134.74	-\$349,218.83
PRESUPUESTO DE EGRESOS COMPROMETIDO	\$38,332,778.74	\$34,607,717.61
PRESUPUESTO DE EGRESOS DEVENGADO	\$38,332,778.74	\$34,607,717.37
PRESUPUESTO DE EGRESOS EJERCIDO	\$37,641,522.54	\$33,656,004.43
PRESUPUESTO DE EGRESOS PAGADO	\$37,641,522.54	\$33,659,291.51

"Bajo protesta de decir verdad declaramos que los Estados Financieros y sus notas, son razonablemente correctos y son responsabilidad del emisor".

ING PEDRO BENITEZ VALLE
DIRECTOR GENERAL

Alejandra Raygoza C.
C.A. MARIA ALEJANDRA RAYGOZA GOMEZ
CONTADORA GENERAL

ORGANISMO OPERADOR MUNICIPAL DE AGUA POTABLE NAYARIT

Estado de Cambios en la Situación Financiera

Del 01/ene./2021 Al 31/dic./2021

(Cifras en Pesos)

Usr: alejandra

Rep: rptEstadoCambiosSituacionFinanciera

Fecha y hora de Impresión 01/feb./2022
12:59 p. m.

Concepto	Origen	Aplicación
ACTIVO	\$117,715.13	\$6,309,362.07
ACTIVO CIRCULANTE	\$0.00	\$5,662,036.26
EFFECTIVO Y EQUIVALENTES	\$0.00	\$3,603,373.57
DERECHOS A RECIBIR EFECTIVO O EQUIVALENTES	\$0.00	\$2,058,662.69
DERECHOS A RECIBIR BIENES O SERVICIOS	\$0.00	\$0.00
INVENTARIOS	\$0.00	\$0.00
ALMACENES	\$0.00	\$0.00
ESTIMACIÓN POR PÉRDIDA O DETERIORO DE ACTIVOS CIRCULANTES	\$0.00	\$0.00
OTROS ACTIVOS CIRCULANTES	\$0.00	\$0.00
ACTIVO NO CIRCULANTE	\$117,715.13	\$647,325.81
INVERSIONES FINANCIERAS A LARGO PLAZO	\$0.00	\$0.00
DERECHOS A RECIBIR EFECTIVO O EQUIVALENTES A LARGO PLAZO	\$0.00	\$0.00
BIENES INMUEBLES, INFRAESTRUCTURA Y CONSTRUCCIONES EN PROCESO	\$0.00	\$475,422.70
BIENES MUEBLES	\$0.00	\$171,903.11
ACTIVOS INTANGIBLES	\$0.00	\$0.00
DEPRECIACIÓN, DETERIORO Y AMORTIZACIÓN ACUMULADA DE BIENES	\$117,715.13	\$0.00
ACTIVOS DIFERIDOS	\$0.00	\$0.00
ESTIMACIÓN POR PÉRDIDA O DETERIORO DE ACTIVOS NO CIRCULANTES	\$0.00	\$0.00
OTROS ACTIVOS NO CIRCULANTES	\$0.00	\$0.00
PASIVO	\$117,992.23	\$149,442.35
PASIVO CIRCULANTE	\$117,992.23	\$149,442.35
CUENTAS POR PAGAR A CORTO PLAZO	\$0.00	\$149,442.35
DOCUMENTOS POR PAGAR A CORTO PLAZO	\$117,992.23	\$0.00
PORCIÓN A CORTO PLAZO DE LA DEUDA PÚBLICA A LARGO PLAZO	\$0.00	\$0.00
TÍTULOS Y VALORES A CORTO PLAZO	\$0.00	\$0.00
PASIVOS DIFERIDOS A CORTO PLAZO	\$0.00	\$0.00
FONDOS Y BIENES DE TERCEROS EN GARANTÍA Y/O ADMINISTRACIÓN A CORTO PLAZO	\$0.00	\$0.00
PROVISIONES A CORTO PLAZO	\$0.00	\$0.00
OTROS PASIVOS A CORTO PLAZO	\$0.00	\$0.00
PASIVO NO CIRCULANTE	\$0.00	\$0.00
CUENTAS POR PAGAR A LARGO PLAZO	\$0.00	\$0.00
DOCUMENTOS POR PAGAR A LARGO PLAZO	\$0.00	\$0.00
DEUDA PÚBLICA A LARGO PLAZO	\$0.00	\$0.00
PASIVOS DIFERIDOS A LARGO PLAZO	\$0.00	\$0.00
FONDOS Y BIENES DE TERCEROS EN GARANTÍA Y/O ADMINISTRACIÓN A LARGO PLAZO	\$0.00	\$0.00
PROVISIONES A LARGO PLAZO	\$0.00	\$0.00
HACIENDA PÚBLICA/ PATRIMONIO	\$6,223,097.06	\$0.00
HACIENDA PÚBLICA/PATRIMONIO CONTRIBUIDO	\$0.00	\$0.00
APORTACIONES	\$0.00	\$0.00
DONACIONES DE CAPITAL	\$0.00	\$0.00
ACTUALIZACIÓN DE LA HACIENDA PÚBLICA/PATRIMONIO	\$0.00	\$0.00
HACIENDA PÚBLICA /PATRIMONIO GENERADO	\$6,223,097.06	\$0.00
RESULTADOS DEL EJERCICIO (AHORRO/ DESAHORRO)	\$5,688,998.49	\$0.00
RESULTADOS DE EJERCICIOS ANTERIORES	\$304,454.95	\$0.00
REVALÚOS	\$0.00	\$0.00
RESERVAS	\$0.00	\$0.00
RECTIFICACIONES RESULTADOS DE EJERCICIOS ANTERIORES	\$229,643.62	\$0.00
EXCESO O INSUFICIENCIA EN LA ACTUALIZACIÓN DE LA HACIENDA PÚBLICA/ PATRIMONIO	\$0.00	\$0.00
RESULTADO POR POSICIÓN MONETARIA	\$0.00	\$0.00
RESULTADO POR TENENCIA DE ACTIVOS NO MONETARIOS	\$0.00	\$0.00



ORGANISMO OPERADOR MUNICIPAL DE AGUA POTABLE NAYARIT

Estado de Cambios en la Situación Financiera

Del 01/ene./2021 Al 31/dic./2021

Usu: alejandra


Rep: rptEstadoCambiosSituacionFinanciera

(Cifras en Pesos)

Fecha y hora de Impresión | 01/feb./2022
12:59 p. m.

Concepto	Origen	Aplicación
----------	--------	------------

"Bajo protesta de decir verdad declaramos que los Estados Financieros y sus notas, son razonablemente correctos y son responsabilidad del emisor".



ING PEDRO BENITEZ VALLE
DIRECTOR GENERAL



C.A. MARIA ALEJANDRA RAYGOZA GOMEZ
CONTADORA GENERAL

COMUNICACION ANUAL DE OPERADOR MUNICIPAL DE AGUA POTABLE ALCANTARILLADO Y SANEAMIENTO DE NAYARIT



Estado Analítico del Activo
Del 01/dic./2021 al 31/dic./2021
(Cifras en Pesos)

Fecha y hora de Impresión: 01/feb./2022 01:00 p. m.

Usu: alejandra
Rep: rptEstadoAnaliticoDeActivosYPasivos_R

Concepto	Saldo Inicial	Cargos del periodo	Abonos del periodo	Saldo Final	Variación del Periodo
ACTIVO	\$13,101,390.50	\$19,176,406.10	\$15,136,308.30	\$17,141,488.30	\$4,040,097.80
ACTIVO CIRCULANTE	\$8,532,981.19	\$19,170,667.31	\$15,004,590.04	\$12,699,058.46	\$4,166,077.27
EFFECTIVO Y EQUIVALENTES	\$953,266.92	\$8,672,860.03	\$4,717,786.43	\$4,908,340.52	\$3,955,073.60
DERECHOS A RECIBIR EFFECTIVO O EQUIVALENTES	\$7,579,714.27	\$10,487,807.28	\$10,286,803.61	\$7,790,717.94	\$211,003.67
DERECHOS A RECIBIR BIENES O SERVICIOS	\$0.00	\$0.00	\$0.00	\$0.00	\$0.00
INVENTARIOS	\$0.00	\$0.00	\$0.00	\$0.00	\$0.00
ALMACENES	\$0.00	\$0.00	\$0.00	\$0.00	\$0.00
ESTIMACIÓN POR PÉRDIDA O DETERIORO DE ACTIVOS CIRCULANTES	\$0.00	\$0.00	\$0.00	\$0.00	\$0.00
OTROS ACTIVOS CIRCULANTES	\$0.00	\$0.00	\$0.00	\$0.00	\$0.00
ACTIVO NO CIRCULANTE	\$4,568,409.31	\$5,738.79	\$131,718.26	\$4,442,429.84	-\$125,979.47
INVERSIONES FINANCIERAS A LARGO PLAZO	\$0.00	\$0.00	\$0.00	\$0.00	\$0.00
DERECHOS A RECIBIR EFFECTIVO O EQUIVALENTES A LARGO PLAZO	\$1,691,666.98	\$0.00	\$0.00	\$1,691,666.98	\$0.00
BIENES INMUEBLES, INFRAESTRUCTURA Y CONSTRUCCIONES EN PROCESO	\$517,422.70	\$0.00	\$0.00	\$517,422.70	\$0.00
BIENES MUEBLES	\$2,816,361.10	\$5,738.79	\$0.00	\$2,822,099.89	\$5,738.79
ACTIVOS INTANGIBLES	\$0.00	\$0.00	\$0.00	\$0.00	\$0.00
DEPRECIACIÓN, DETERIORO Y AMORTIZACIÓN ACUMULADA DE BIENES	-\$457,041.47	\$0.00	\$131,718.26	-\$588,759.73	-\$131,718.26
ACTIVOS DIFERIDOS	\$0.00	\$0.00	\$0.00	\$0.00	\$0.00
ESTIMACIÓN POR PÉRDIDA O DETERIORO DE ACTIVOS NO CIRCULANTES	\$0.00	\$0.00	\$0.00	\$0.00	\$0.00
OTROS ACTIVOS NO CIRCULANTES	\$0.00	\$0.00	\$0.00	\$0.00	\$0.00

"Bajo protesta de decir verdad declaramos que los Estados Financieros y sus notas, son razonablemente correctos y son responsabilidad del emisor".

[Signature]
ING PEDRO BENITEZ VALLE
DIRECTOR GENERAL

[Signature]
C.A. MARIA ALEJANDRA RAYGOZA GOMEZ

CONTADORA GENERAL

MUNICIPIO OPERADOR MUNICIPAL DE AGUA POTABLE ALCANTARILLADO Y SANEAMIENTO DE NAYARIT

NAYARIT

Estado Analítico de la Deuda y Otros Pasivos

Del 01/dic./2021 Al 31/dic./2021

(Cifras en Pesos)



Usr: alejandra

Rep: rptEstadoAnaliticoDeudaYPasivos

Fecha y 01/feb./2022

hora de Impresión 01:01 p. m.

Denominación de las Deudas	Moneda de Contratación	Institución o País Acreedor	Saldo Inicial del Periodo	Saldo Final del Periodo
DEUDA PÚBLICA				
Corto Plazo				
Deuda Interna				
Instituciones de Crédito	Peso	México	\$0.00	\$0.00
Títulos y Valores	Peso	México	\$0.00	\$0.00
Arrendamientos Financieros	Peso	México	\$0.00	\$0.00
Deuda Externa				
Organismos Financieros Internacionales	Peso	México	\$0.00	\$0.00
Deuda Bilateral	Peso	México	\$0.00	\$0.00
Títulos y Valores	Peso	México	\$0.00	\$0.00
Arrendamientos Financieros	Peso	México	\$0.00	\$0.00
Subtotal de Deuda Pública a Corto Plazo	Peso	México	\$0.00	\$0.00
Largo Plazo				
Deuda Interna				
Instituciones de Crédito	Peso	México	\$0.00	\$0.00
Títulos y Valores	Peso	México	\$0.00	\$0.00
Arrendamientos Financieros	Peso	México	\$0.00	\$0.00
Deuda Externa				
Organismos Financieros Internacionales	Peso	México	\$0.00	\$0.00
Deuda Bilateral	Peso	México	\$0.00	\$0.00
Títulos y Valores	Peso	México	\$0.00	\$0.00
Arrendamientos Financieros	Peso	México	\$0.00	\$0.00
Subtotal de Deuda Pública a Largo Plazo	Peso	México	\$0.00	\$0.00
Total de Otros Pasivos	Peso	México	\$4,710,881.02	\$4,846,812.16
Total de Deuda Pública y Otros Pasivos	Peso	México	\$4,710,881.02	\$4,846,812.16

MUNICIPIO DE AGUA POTABLE ALCANTARILLADO Y SANEAMIENTO DE NAYARIT



Usr: alejandra
Rep: rptEstadoAnaliticoDeudaYPasivos

Estado Analítico de la Deuda y Otros Pasivos
Del 01/dic./2021 Al 31/dic./2021
(Cifras en Pesos)

Fecha y hora de Impresión 01/feb./2022 01:01 p. m.

Denominación de las Deudas	Moneda de Contratación	Institución o País Acreedor	Saldo Inicial del Periodo	Saldo Final del Periodo
DEUDA PÚBLICA				

"Bajo protesta de decir verdad declaramos que los Estados Financieros y sus notas, son razonablemente correctos y son responsabilidad del emisor".


ING. PEDRO BENITEZ VALLE
DIRECTOR GENERAL


C.A. MARIA ALEJANDRA RAYGOZA GOMEZ
CONTADORA GENERAL

COMUNIDAD MUNICIPAL DE AGUA POTABLE ALCANTARILLADO Y SANEAMIENTO DE NAYARIT

Estado de Variación en la Hacienda Pública
Del 01/ene/2021 Al 31/dic./2021
(Cifras en Pesos)

Fecha y hora de Impresión
01/feb./2022
01:02 p. m.

Usr: alejandra
Rep: rptEstadoVariacionHacienda

Concepto	Hacienda Pública/ Patrimonio Contribuido	Hacienda Pública/ Patrimonio Generado De Ejercicios Anteriores	Hacienda Pública/ Patrimonio Generado Del Ejercicio	Exceso o Insuficiencia en la Actualización de la Hacienda Pública / Patrimonio	Total
HACIENDA PÚBLICA/PATRIMONIO CONTRIBUIDO NETO DE 2020					
APORTACIONES	\$0.00	\$0.00	\$0.00	\$0.00	\$0.00
DONACIONES DE CAPITAL	\$0.00	\$0.00	\$0.00	\$0.00	\$0.00
ACTUALIZACIÓN DE LA HACIENDA PÚBLICA/PATRIMONIO	\$0.00	\$0.00	\$0.00	\$0.00	\$0.00
HACIENDA PÚBLICA /PATRIMONIO GENERADO NETO DE 2020					
RESULTADOS DEL EJERCICIO (AHORRO/ DESAHORRO)	\$0.00	\$5,767,124.13	\$304,454.95	\$0.00	\$6,071,579.08
RESULTADOS DE EJERCICIOS ANTERIORES	\$0.00	\$3,014,251.01	\$0.00	\$0.00	\$3,014,251.01
REVALÚOS	\$0.00	\$0.00	\$0.00	\$0.00	\$0.00
RESERVAS	\$0.00	\$0.00	\$0.00	\$0.00	\$0.00
RECTIFICACIONES RESULTADOS DE EJERCICIOS ANTERIORES	\$0.00	\$2,752,873.12	\$0.00	\$0.00	\$2,752,873.12
EXCESO O INSUFICIENCIA EN LA ACTUALIZACIÓN DE LA HACIENDA PÚBLICA/ PATRIMONIO NETO DE 2020					
RESULTADO POR POSICIÓN MONETARIA	\$0.00	\$0.00	\$0.00	\$0.00	\$0.00
RESULTADO POR TENENCIA DE ACTIVOS NO MONETARIOS	\$0.00	\$0.00	\$0.00	\$0.00	\$0.00
HACIENDA PÚBLICA / PATRIMONIO NETO FINAL DE 2020					
	\$0.00	\$5,767,124.13	\$304,454.95	\$0.00	\$6,071,579.08
CAMBIOS EN LA HACIENDA PÚBLICA/PATRIMONIO CONTRIBUIDO NETO DE 2021					
APORTACIONES	\$0.00	\$0.00	\$0.00	\$0.00	\$0.00
DONACIONES DE CAPITAL	\$0.00	\$0.00	\$0.00	\$0.00	\$0.00
ACTUALIZACIÓN DE LA HACIENDA PÚBLICA/PATRIMONIO	\$0.00	\$0.00	\$0.00	\$0.00	\$0.00
VARIACIONES DE LA HACIENDA PÚBLICA / PATRIMONIO GENERADO NETO DE 2021					
RESULTADOS DEL EJERCICIO (AHORRO/ DESAHORRO)	\$0.00	\$304,454.95	\$5,918,642.11	\$0.00	\$6,223,097.06
RESULTADOS DE EJERCICIOS ANTERIORES	\$0.00	\$0.00	\$5,993,453.44	\$0.00	\$5,993,453.44
REVALÚOS	\$0.00	\$304,454.95	-\$304,454.95	\$0.00	\$0.00
RESERVAS	\$0.00	\$0.00	\$0.00	\$0.00	\$0.00
RECTIFICACIONES RESULTADOS DE EJERCICIOS ANTERIORES	\$0.00	\$0.00	\$0.00	\$0.00	\$0.00
CAMBIOS EN EL EXCESO O INSUFICIENCIA EN LA ACTUALIZACIÓN DE LA HACIENDA PÚBLICA/ PATRIMONIO NETO DE 2021					
RESULTADO POR POSICIÓN MONETARIA	\$0.00	\$0.00	\$0.00	\$0.00	\$0.00
RESULTADO POR TENENCIA DE ACTIVOS NO MONETARIOS	\$0.00	\$0.00	\$0.00	\$0.00	\$0.00
HACIENDA PÚBLICA / PATRIMONIO NETO FINAL DE 2021					
	\$0.00	\$6,071,579.08	\$6,223,097.06	\$0.00	\$12,294,676.14

COMUNIDAD AUTÓNOMA DE OROQUÍPE
MUNICIPIO DE AGUA POTABLE ALCANTARILLADO Y SANEAMIENTO DE NAYARIT

OROWAPAS
XALISCO

Usr: alejandra
 Rep: rptEstadoVariacionHacienda


Estado de Variación en la Hacienda Pública
Del 01/ene/2021 Al 31/dic./2021

(Cifras en Pesos)

Fecha y hora de Impresión: 01/feb./2022 01:02 p. m.

Concepto	Hacienda Pública/ Patrimonio Contribuido	Hacienda Pública/ Patrimonio Generado De Ejercicios Anteriores	Hacienda Pública/ Patrimonio Generado Del Ejercicio	Exceso o Insuficiencia en la Actualización de la Hacienda Pública / Patrimonio	Total
----------	--	---	--	--	-------

"Bajo protesta de decir verdad declaramos que los Estados Financieros y sus notas, son razonablemente correctos y son responsabilidad del emisor".



 ING PEDRO BENITEZ VALLE
 DIRECTOR GENERAL



 C.A. MARIA ALEJANDRA RAYGOZA GOMEZ
 CONTADORA GENERAL



ORGANISMO OPERADOR MUNICIPAL DE AGUA POTABLE

NAYARIT

Estado de Flujos de Efectivo

Del 01/ene/2021 Al 31/dic./2021

(Cifras en Pesos)

Usu: alejandra

Rep: rptEstadoFlujosEfectivo

Fecha y hora de Impresión 01/feb./2022 01:04 p. m.

Concepto	2021	2020
FLUJOS DE EFECTIVO DE LAS ACTIVIDADES DE OPERACIÓN		
ORIGEN	\$43,749,668.85	\$34,885,689.79
IMPUESTOS	\$0.00	\$0.00
CUOTAS Y APORTACIONES DE SEGURIDAD SOCIAL	\$0.00	\$0.00
CONTRIBUCIONES DE MEJORAS	\$0.00	\$0.00
DERECHOS	\$41,038,519.95	\$29,684,687.80
PRODUCTOS	\$0.00	\$0.00
APROVECHAMIENTOS	\$0.00	\$0.00
INGRESOS POR VENTA DE BIENES Y PRESTACIÓN DE SERVICIOS	\$73,042.37	\$0.00
PARTICIPACIONES, APORTACIONES, CONVENIOS, INCENTIVOS DERIVADOS DE LA COLABORACIÓN FISCAL Y FONDOS DISTINTOS DE APORTACIONES	\$0.00	\$0.00
TRANSFERENCIAS, ASIGNACIONES, SUBSIDIOS Y SUBVENCIONES, Y PENSIONES Y JUBILACIONES	\$2,638,106.53	\$5,201,001.99
OTROS ORIGENES DE OPERACIÓN	\$0.00	\$0.00
APLICACIÓN	\$39,482,557.05	\$34,894,592.18
SERVICIOS PERSONALES	\$12,789,215.02	\$13,640,839.21
MATERIALES Y SUMINISTROS	\$2,104,728.14	\$1,667,178.53
SERVICIOS GENERALES	\$10,938,533.75	\$10,211,180.77
TRANSFERENCIAS INTERNAS Y ASIGNACIONES AL SECTOR PUBLICO	\$0.00	\$0.00
TRANSFERENCIAS AL RESTO DEL SECTOR PUBLICO	\$0.00	\$0.00
SUBSIDIOS Y SUBVENCIONES	\$0.00	\$0.00
AYUDAS SOCIALES	\$8,422,316.36	\$6,251,842.15
PENSIONES Y JUBILACIONES	\$2,722,991.04	\$1,790,421.21
TRANSFERENCIAS A FIDEICOMISOS, MANDATOS Y OTROS ANALOGOS	\$0.00	\$0.00
TRANSFERENCIAS A LA SEGURIDAD SOCIAL	\$0.00	\$0.00
DONATIVOS	\$0.00	\$0.00
TRANSFERENCIAS AL EXTERIOR	\$0.00	\$0.00
PARTICIPACIONES	\$0.00	\$0.00
APORTACIONES	\$0.00	\$0.00
CONVENIOS	\$0.00	\$0.00
OTRAS APLICACIONES DE OPERACIÓN	\$2,504,772.74	\$1,333,130.31
FLUJOS NETOS DE EFECTIVO POR ACTIVIDADES DE OPERACIÓN	\$4,267,111.80	-\$8,902.39
FLUJOS DE EFECTIVO DE LAS ACTIVIDADES DE INVERSIÓN		
ORIGEN	\$0.00	\$0.00
BIENES INMUEBLES, INFRAESTRUCTURA Y CONSTRUCCIONES EN PROCESO	\$0.00	\$0.00
BIENES MUEBLES	\$0.00	\$0.00
OTROS ORIGENES DE INVERSIÓN	\$0.00	\$0.00
APLICACIÓN	\$663,738.23	\$97,829.64
BIENES INMUEBLES, INFRAESTRUCTURA Y CONSTRUCCIONES EN PROCESO	\$475,422.70	\$0.00
BIENES MUEBLES	\$188,315.53	\$97,829.64
OTRAS APLICACIONES DE INVERSIÓN	\$0.00	\$0.00
FLUJOS NETOS DE EFECTIVO POR ACTIVIDADES DE INVERSIÓN	-\$663,738.23	-\$97,829.64
FLUJO DE EFECTIVO DE LAS ACTIVIDADES DE FINANCIAMIENTO		
ORIGEN	\$0.00	\$0.00
ENDEUDAMIENTO NETO	\$0.00	\$0.00
INTERNO	\$0.00	\$0.00
EXTERNO	\$0.00	\$0.00
OTROS ORIGENES DE FINANCIAMIENTO	\$0.00	\$0.00
APLICACIÓN	\$0.00	\$0.00
SERVICIOS DE LA DEUDA	\$0.00	\$0.00
INTERNO	\$0.00	\$0.00
EXTERNO	\$0.00	\$0.00
OTRAS APLICACIONES DE FINANCIAMIENTO	\$0.00	\$0.00
FLUJOS NETOS DE EFECTIVO POR ACTIVIDADES DE FINANCIAMIENTO	\$0.00	\$0.00
INCREMENTO/DISMINUCIÓN NETA EN EL EFECTIVO Y EQUIVALENTES AL EFECTIVO	\$3,603,373.57	-\$106,732.03
EFFECTIVO Y EQUIVALENTES AL EFECTIVO AL INICIO DEL EJERCICIO	\$1,304,966.95	\$1,411,698.98

Estado de Flujos de Efectivo

Del 01/ene/2021 Al 31/dic./2021

(Cifras en Pesos)

Usr: alejandra

Rep: rptEstadoFlujosEfectivo

Fecha y hora de Impresión | 01/feb./2022
01:04 p. m.

Concepto	2021	2020
EFFECTIVO Y EQUIVALENTES AL EFFECTIVO AL FINAL DEL EJERCICIO	\$4,908,340.52	\$1,304,966.95

"Bajo protesta de decir verdad declaramos que los Estados Financieros y sus notas, son razonablemente correctos y son responsabilidad del emisor".



ING PEDRO BENITEZ VALLE

DIRECTOR GENERAL



C.A. MARIA ALEJANDRA RAYGOZA GOMEZ

CONTADORA GENERAL



COMUNICACION MUNICIPAL DE AGUA POTABLE ALCANTARILLADO Y SANEAMIENTO DE NAYARIT

Conciliación entre los Egresos Presupuestarios y los Gastos Contables
Correspondiente Del 01/ene./2021 al 31/dic./2021

Usu: alejandra
Rep: rptConciliacionPresupuestal

Fecha y hora de Impresión | 01/feb./2022 | 01:16 p. m.

1.-TOTAL DE EGRESOS PRESUPUESTARIOS		\$38,332,778.74
2. MENOS EGRESOS PRESUPUESTARIOS NO CONTABLES		
2.1 MATERIAS PRIMAS Y MATERIALES DE PRODUCCIÓN Y COMERCIALIZACIÓN		\$669,477.02
2.2 MATERIALES Y SUMINISTROS		\$0.00
2.3 MOBILIARIO Y EQUIPO DE ADMINISTRACION		\$0.00
2.4 MOBILIARIO Y EQUIPO EDUCACIONAL Y RECREATIVO		\$21,405.17
2.5 EQUIPO E INSTRUMENTAL MEDICO Y DE LABORATORIO		\$0.00
2.6 VEHICULOS Y EQUIPO DE TRANSPORTE		\$0.00
2.7 EQUIPO DE DEFENSA Y SEGURIDAD		\$0.00
2.8 MAQUINARIA, OTROS EQUIPOS Y HERRAMIENTAS		\$172,649.15
2.9 ACTIVOS BIOLÓGICOS		\$0.00
2.10 BIENES INMUEBLES		\$0.00
2.11 ACTIVOS INTANGIBLES		\$0.00
2.12 OBRA PUBLICA EN BIENES DE DOMINIO PUBLICO		\$475,422.70
2.13 OBRA PUBLICA EN BIENES PROPIOS		\$0.00
2.14 ACCIONES Y PARTICIPACIONES DE CAPITAL		\$0.00
2.15 COMPRA DE TITULOS Y VALORES		\$0.00
2.16 CONCESION DE PRESTAMOS		\$0.00
2.17 INVERSIONES EN FIDEICOMISOS, MANDATOS Y OTROS ANALOGOS		\$0.00
2.18 PROVISIONES PARA CONTINGENCIAS Y OTRAS EROGACIONES ESPECIALES		\$0.00
2.19 AMORTIZACION DE LA DEUDA PUBLICA		\$0.00
2.20 ADEUDOS DE EJERCICIOS FISCALES ANTERIORES (ADEFAS)		\$0.00
2.21 OTROS EGRESOS PRESUPUESTARIOS NO CONTABLES		\$0.00
3. MÁS GASTOS CONTABLES NO PRESUPUESTARIOS		
3.1 ESTIMACIONES, DEPRECIACIONES, DETERIOROS, OBSOLESCENCIA Y AMORTIZACIONES		\$92,913.42
3.2 PROVISIONES		\$0.00
3.3 DISMINUCIÓN DE INVENTARIOS		\$0.00
3.4 AUMENTO POR INSUFICIENCIA DE ESTIMACIONES POR PÉRDIDA O DETERIORO U OBSOLESCENCIA		\$0.00
3.5 AUMENTO POR INSUFICIENCIA DE PROVISIONES		\$0.00
3.6 OTROS GASTOS		\$0.00



MUNICIPIO OPERADOR MUNICIPAL DE AGUA POTABLE ALCANTARA JILLADO Y SANEAMIENTO DE NAYARIT

Conciliación entre los Egresos Presupuestarios y los Gastos Contables Correspondiente Del 01/ene./2021 al 31/dic./2021

Fecha y hora de Impresión 01/feb./2022 01:16 p. m.

Usu: alejandra
Rep: rptConciliacionPresupuestal

3.7 OTROS GASTOS CONTABLES NO PRESUPUESTARIOS	\$0.00
4. TOTAL DE GASTOS CONTABLES	\$37,756,215.14


ING PEDRO BENITEZ VALLE
DIRECTOR GENERAL


C.A. MARIA ALEJANDRA RAYGOZA GOMEZ
CONTADORA GENERAL



**ORGANISMO OPERADOR MUNICIPAL DE AGUA POTABLE
NAYARIT**

**Informe de Pasivos Contingentes
al 31/dic./2021**

Usr: alejandra
Rep: rptPasivosContingentes

Fecha y hora de Impresión | 31/ene./2022
01:28 p. m.

"En Cumplimiento a lo dispuesto en los artículos 46, Fracción I, Inciso f), y 52 de la Ley General de Contabilidad Gubernamental y de conformidad con lo establecido en el Capítulo VII, Numeral, II, Inciso h) del Manual de Contabilidad Gubernamental emitido por el CONAC, el Ente Público informa lo siguiente:"

SIN INFORMACIÓN QUE
REVELAR

"Bajo protesta de decir verdad declaramos que los Estados Financieros y sus notas, son razonablemente correctos y son responsabilidad del emisor".

ING PEDRO BENITEZ VALLE

DIRECTOR GENERAL

C.A/ MARIA ALEJANDRA RAYGOZA GOMEZ

CONTADORA GENERAL

ANIMISMO OPERADOR MUNICIPAL DE AGUA POTABLE ALCANTARIL LADO Y SANEAMIENTO DE NAYARIT



Usr: alejandra
Rep: rptEstadoPresupuestoIngresosRB_CP_2019

Estado Analítico de Ingresos
Del 01/ene./2021 Al 31/dic./2021

Fecha y hora de Impresión | 01/feb./2022
01:22 p. m.

Rubro de Ingresos	Ingreso					Diferencia (6=5-1)
	Estimado (1)	Ampliaciones y Reducciones (2)	Modificado (3=1+2)	Devengado (4)	Recaudado (5)	
IMPUESTOS	\$0.00	\$0.00	\$0.00	\$0.00	\$0.00	0.00
CUOTAS Y APORTACIONES DE SEGURIDAD SOCIAL	\$0.00	\$0.00	\$0.00	\$0.00	\$0.00	0.00
CONTRIBUCIONES DE MEJORAS	\$0.00	\$0.00	\$0.00	\$0.00	\$0.00	0.00
DERECHOS	\$33,430,644.00	\$624,145.20	\$34,054,789.20	\$41,038,519.95	\$41,038,519.95	7,607,875.95
PRODUCTOS	\$0.00	\$0.00	\$0.00	\$0.00	\$0.00	0.00
APROVECHAMIENTOS	\$0.00	\$0.00	\$0.00	\$0.00	\$0.00	0.00
INGRESOS POR VENTA DE BIENES, PRESTACIÓN DE SERVICIOS Y OTRAS PARTICIPACIONES, APORTACIONES, CONVENIOS, INCENTIVOS DERIVADOS DE TRANSFERENCIAS, ASIGNACIONES, SUBSIDIOS Y SUBVENCIONES, Y PRODUCTOS DERIVADOS DE FINANCIAMIENTOS	\$0.00	\$200,000.01	\$200,000.01	\$73,042.37	\$73,042.37	73,042.37
INGRESOS POR VENTA DE BIENES, PRESTACIÓN DE SERVICIOS Y OTRAS PARTICIPACIONES, APORTACIONES, CONVENIOS, INCENTIVOS DERIVADOS DE TRANSFERENCIAS, ASIGNACIONES, SUBSIDIOS Y SUBVENCIONES, Y PRODUCTOS DERIVADOS DE FINANCIAMIENTOS	\$2,500,000.00	-\$824,145.21	\$1,675,854.79	\$2,638,106.53	\$2,638,106.53	138,106.53
Total	\$35,930,644.00	\$475,422.70	\$36,406,066.70	\$43,749,668.85	\$43,749,668.85	7,819,024.85
Ingresos Excedentes						

Estado Analítico de Ingresos por Fuente de Financiamiento	Ingreso					Diferencia (6=5-1)
	Estimado (1)	Ampliaciones / Reducciones (2)	Modificado (3=1+2)	Devengado (4)	Recaudado (5)	
Ingresos del Poder Ejecutivo Federal o Estatal y de los Municipios						
IMPUESTOS	\$0.00	\$0.00	\$0.00	\$0.00	\$0.00	0.00
CUOTAS Y APORTACIONES DE SEGURIDAD SOCIAL	\$0.00	\$0.00	\$0.00	\$0.00	\$0.00	0.00
CONTRIBUCIONES DE MEJORAS	\$0.00	\$0.00	\$0.00	\$0.00	\$0.00	0.00
DERECHOS	\$33,430,644.00	\$624,145.20	\$34,054,789.20	\$41,038,519.95	\$41,038,519.95	7,607,875.95
PRODUCTOS	\$0.00	\$0.00	\$0.00	\$0.00	\$0.00	0.00
APROVECHAMIENTOS	\$0.00	\$0.00	\$0.00	\$0.00	\$0.00	0.00
PARTICIPACIONES, APORTACIONES, CONVENIOS, INCENTIVOS DERIVADOS DE TRANSFERENCIAS, ASIGNACIONES, SUBSIDIOS Y SUBVENCIONES	\$0.00	\$475,422.70	\$475,422.70	\$0.00	\$0.00	0.00
INGRESOS POR VENTA DE BIENES, PRESTACIÓN DE SERVICIOS Y OTRAS PARTICIPACIONES, APORTACIONES, CONVENIOS, INCENTIVOS DERIVADOS DE TRANSFERENCIAS, ASIGNACIONES, SUBSIDIOS Y SUBVENCIONES	\$0.00	\$0.00	\$0.00	\$0.00	\$0.00	0.00
INGRESOS POR VENTA DE BIENES, PRESTACIÓN DE SERVICIOS Y OTRAS PARTICIPACIONES, APORTACIONES, CONVENIOS, INCENTIVOS DERIVADOS DE TRANSFERENCIAS, ASIGNACIONES, SUBSIDIOS Y SUBVENCIONES	\$2,500,000.00	-\$824,145.21	\$1,675,854.79	\$2,638,106.53	\$2,638,106.53	138,106.53
Ingresos Derivados de Financiamiento						
INGRESOS DERIVADOS DE FINANCIAMIENTOS	\$0.00	\$0.00	\$0.00	\$0.00	\$0.00	0.00
Total	\$35,930,644.00	\$475,422.70	\$36,406,066.70	\$43,749,668.85	\$43,749,668.85	7,819,024.85
Ingresos Excedentes						

COMUNIDAD AUTÓNOMA OPERADOR MUNICIPAL DE AGUA POTABLE ALCANTARILLO Y SANEAMIENTO DE NAYARIT



Usr: alejandra
Rep: rptEstadoPresupuestoIngresosRB_CP_2019

Estado Analítico de Ingresos
Del 01/ene./2021 Al 31/dic./2021

Fecha y hora de Impresión | 01/feb./2022 | 01:22 p. m.


C.A. MARIA ALEJANDRA RAYGOZA GOMEZ
CONTADORA GENERAL


ING PEDRO BENITEZ VALLE
DIRECTOR GENERAL

MUNICIPIO DE AGUA POTABLE ALCANTARILLO Y SANEAMIENTO DE NAYARIT

Estado Analítico del Ejercicio del Presupuesto de Egresos
Clasificación Administrativa - Sector Paraestatal

Fecha y hora de Impresión | 01/feb./2022 | 01:23 p. m.

Del 01/ene./2021 Al 31/dic./2021

Concepto	Egresos					
	Aprobado	Ampliaciones / (Reducciones)	Modificado	Devengado	Pagado	Subejercicio
	1	2	3=(1+2)	4	5	6 = (3 - 4)
TOTAL DEL GASTO	\$35,930,644.00	\$2,402,134.74	\$38,332,778.74	\$38,332,778.74	\$37,641,522.54	\$0.00
ENTIDADES PARAESTATALES Y FIDEICOMISOS NO EMPRESARIALES Y NO FINANCIEROS	\$35,930,644.00	\$2,402,134.74	\$38,332,778.74	\$38,332,778.74	\$37,641,522.54	\$0.00
ENTIDADES PARAESTATALES Y FIDEICOMISOS NO EMPRESARIALES Y NO FINANCIEROS	\$0.00	\$0.00	\$0.00	\$0.00	\$0.00	\$0.00
ENTIDADES PARAESTATALES EMPRESARIALES NO FINANCIERAS CON PARTICIPACION ESTATAL MAYORITARIA	\$0.00	\$0.00	\$0.00	\$0.00	\$0.00	\$0.00
FIDEICOMISOS EMPRESARIALES NO FINANCIEROS CON PARTICIPACION ESTATAL MAYORITARIA	\$0.00	\$0.00	\$0.00	\$0.00	\$0.00	\$0.00
ENTIDADES PARAESTATALES EMPRESARIALES FINANCIERAS MONETARIAS CON PARTICIPACION ESTATAL MAYORITARIA	\$0.00	\$0.00	\$0.00	\$0.00	\$0.00	\$0.00
ENTIDADES PARAESTATALES EMPRESARIALES FINANCIERAS NO MONETARIAS CON PARTICIPACION ESTATAL MAYORITARIA	\$0.00	\$0.00	\$0.00	\$0.00	\$0.00	\$0.00
FIDEICOMISOS FINANCIEROS PUBLICOS CON PARTICIPACION ESTATAL MAYORITARIA	\$0.00	\$0.00	\$0.00	\$0.00	\$0.00	\$0.00


 ING PEDRO BENÍTEZ VALLE
 DIRECTOR GENERAL


 C.A. MARIA ALEJANDRA RAYGOZA GOMEZ
 CONTADORA GENERAL

MUNICIPIO OPERADOR MUNICIPAL DE AGUA POTABLE ALCANTARILLADO Y SANEAMIENTO DE NAYARIT



Usr: alejandra
Rep: rptEstadoPresupuestoEgresos_CP_CTO

Estado Analítico del Ejercicio del Presupuesto de Egresos
Clasificación por Objeto del Gasto (Capítulo y Concepto)

Fecha y hora de Impresión | 01/feb./2022 | 01:23 p. m.

Concepto	Egresos					
	Aprobado	Ampliaciones / (Reducciones)	Modificado	Devengado	Pagado	Subejercicio
	1	2	3=(1+2)	4	5	6 = (3 - 4)
SERVICIOS PERSONALES						
REMUNERACIONES AL PERSONAL DE CARACTER PERMANENTE	\$14,477,030.40	-\$1,147,168.61	\$13,329,861.79	\$13,329,861.79	\$12,789,215.02	\$0.00
REMUNERACIONES AL PERSONAL DE CARACTER TRANSITORIO	\$6,481,683.53	-\$1,982,124.72	\$4,499,558.81	\$4,499,558.81	\$4,499,558.81	\$0.00
REMUNERACIONES ADICIONALES Y ESPECIALES	\$1,221,277.18	\$526,493.48	\$1,747,770.66	\$1,747,770.66	\$1,747,770.66	\$0.00
SEGURIDAD SOCIAL	\$3,578,833.41	\$760,753.32	\$4,339,586.73	\$4,339,586.73	\$3,988,789.96	\$0.00
OTRAS PRESTACIONES SOCIALES Y ECONOMICAS	\$0.00	\$0.00	\$0.00	\$0.00	\$0.00	\$0.00
PREVISIONES	\$2,919,323.06	-\$420,227.47	\$2,499,095.59	\$2,499,095.59	\$2,499,095.59	\$0.00
PAGO DE ESTIMULOS A SERVIDORES PUBLICOS	\$146,922.00	-\$146,922.00	\$0.00	\$0.00	\$0.00	\$0.00
MATERIALES Y SUMINISTROS	\$128,991.22	\$114,858.78	\$243,850.00	\$243,850.00	\$54,000.00	\$0.00
MATERIALES DE ADMINISTRACION, EMISION DE DOCUMENTOS Y ARTICULOS OFICIALES	\$1,941,755.07	\$181,255.38	\$2,123,010.45	\$2,123,010.45	\$2,104,728.14	\$0.00
ALIMENTOS Y UTENSILIOS	\$241,405.01	\$39,062.02	\$280,467.03	\$280,467.03	\$263,884.72	\$0.00
MATERIAS PRIMAS Y MATERIALES DE PRODUCCION Y COMERCIALIZACION	\$35,000.00	-\$1,411.48	\$33,588.52	\$33,588.52	\$33,288.52	\$0.00
MATERIALES Y ARTICULOS DE CONSTRUCCION Y DE REPARACION	\$0.00	\$0.00	\$0.00	\$0.00	\$0.00	\$0.00
PRODUCTOS QUIMICOS, FARMACEUTICOS Y DE LABORATORIO	\$536,057.63	\$153,453.06	\$689,510.69	\$689,510.69	\$689,510.69	\$0.00
COMBUSTIBLES, LUBRICANTES Y ADITIVOS	\$427,595.49	\$42,610.92	\$470,206.41	\$470,206.41	\$468,806.41	\$0.00
VESTUARIO, BLANCOS, PRENDAS DE PROTECCION Y ARTICULOS DEPORTIVOS	\$560,000.13	-\$78,462.01	\$481,538.12	\$481,538.12	\$481,538.12	\$0.00
MATERIALES Y SUMINISTROS PARA SEGURIDAD	\$45,466.42	-\$15,750.87	\$29,715.55	\$29,715.55	\$29,715.55	\$0.00
HERRAMIENTAS, REFACCIONES Y ACCESORIOS MENORES	\$0.00	\$0.00	\$0.00	\$0.00	\$0.00	\$0.00
SERVICIOS GENERALES	\$96,230.39	\$41,753.74	\$137,984.13	\$137,984.13	\$137,984.13	\$0.00
SERVICIOS BASICOS	\$12,585,329.89	-\$1,645,386.14	\$10,939,943.75	\$10,939,943.75	\$10,938,533.75	\$0.00
SERVICIOS DE ARRENDAMIENTO	\$10,178,782.19	-\$903,748.57	\$9,275,033.62	\$9,275,033.62	\$9,275,033.62	\$0.00
SERVICIOS PROFESIONALES, CIENTIFICOS, TECNICOS Y OTROS SERVICIOS	\$123,890.00	-\$36,186.12	\$87,703.88	\$87,703.88	\$87,703.88	\$0.00
SERVICIOS FINANCIEROS, BANCARIOS Y COMERCIALES	\$300,998.43	\$53,639.05	\$354,637.48	\$354,637.48	\$354,637.48	\$0.00
SERVICIOS DE INSTALACION, REPARACION, MANTENIMIENTO Y CONSERVACION	\$393,800.44	\$185,464.67	\$579,265.11	\$579,265.11	\$579,265.11	\$0.00
SERVICIOS DE COMUNICACION SOCIAL Y PUBLICIDAD	\$440,970.03	\$163,302.63	\$604,272.66	\$604,272.66	\$602,862.66	\$0.00
SERVICIOS DE TRASLADO Y VIATICOS	\$0.00	\$0.00	\$0.00	\$0.00	\$0.00	\$0.00
SERVICIOS OFICIALES	\$10,230.66	-\$10,230.66	\$0.00	\$0.00	\$0.00	\$0.00
OTROS SERVICIOS GENERALES	\$0.00	\$0.00	\$0.00	\$0.00	\$0.00	\$0.00
TRANSFERENCIAS, ASIGNACIONES, SUBSIDIOS Y OTRAS AYUDAS	\$1,136,658.14	-\$1,097,627.14	\$39,031.00	\$39,031.00	\$39,031.00	\$0.00
	\$6,674,234.63	\$4,596,251.10	\$11,270,485.73	\$11,270,485.73	\$11,145,307.40	\$0.00

MUNICIPIO DE AGUA POTABLE ALCANTARILADO Y SANEAMIENTO DE NAYARIT

**Estado Analítico del Ejercicio del Presupuesto de Egresos
Clasificación por Objeto del Gasto (Capítulo y Concepto)**

Fecha y hora de Impresión: 01/feb./2022 01:23 p. m.

Usr: alejandra
Rep: rptEstadoPresupuestoEgresos_CP_CTO

Del 01/ene./2021 Al 31/dic./2021

Egresos						
Concepto	Aprobado 1	Ampliaciones / (Reducciones) 2	Modificado 3=(1+2)	Devengado 4	Pagado 5	Subejercicio 6 = (3 - 4)
CONVENIOS	\$0.00	\$0.00	\$0.00	\$0.00	\$0.00	\$0.00
DEUDA PUBLICA	\$0.00	\$0.00	\$0.00	\$0.00	\$0.00	\$0.00
AMORTIZACION DE LA DEUDA PUBLICA	\$0.00	\$0.00	\$0.00	\$0.00	\$0.00	\$0.00
INTERESES DE LA DEUDA PUBLICA	\$0.00	\$0.00	\$0.00	\$0.00	\$0.00	\$0.00
COMISIONES DE LA DEUDA PUBLICA	\$0.00	\$0.00	\$0.00	\$0.00	\$0.00	\$0.00
GASTOS DE LA DEUDA PUBLICA	\$0.00	\$0.00	\$0.00	\$0.00	\$0.00	\$0.00
COSTO POR COBERTURAS	\$0.00	\$0.00	\$0.00	\$0.00	\$0.00	\$0.00
APOYOS FINANCIEROS	\$0.00	\$0.00	\$0.00	\$0.00	\$0.00	\$0.00
ADEUDOS DE EJERCICIOS FISCALES ANTERIORES (ADEFAS)	\$0.00	\$0.00	\$0.00	\$0.00	\$0.00	\$0.00
Total del Gasto	\$35,930,644.00	\$2,402,134.74	\$38,332,778.74	\$38,332,778.74	\$37,641,522.54	\$0.00

Alejandra Raygoza C.
C.A. MARIA ALEJANDRA RAYGOZA GOMEZ
CONTADORA GENERAL

Pedro Benitez Valle
ING PEDRO BENITEZ VALLE
DIRECTOR GENERAL

MUNICIPIO DE AGUA POTABLE ALCANTARIL' DO Y SANEAMIENTO DE NAYARIT



Usr: alejandra
Rep: rptEstadoPresupuestoEgresos_CL2

Estado Analítico del Ejercicio del Presupuesto de Egresos
Clasificación Económica (por Tipo de Gasto)

Fecha y hora de Impresión | 01/feb./2022 | 01:25 p. m.

Del 01/ene./2021 Al 31/dic./2021

Concepto	Egresos					
	Aprobado	Ampliaciones / (Reducciones)	Modificado	Devengado	Pagado	Subejercicio
	1	2	3=(1+2)	4	5	6 = (3 - 4)
Gasto Corriente	\$34,165,796.99	\$649,335.36	\$34,815,132.35	\$34,815,132.35	\$34,254,793.27	\$0.00
Gasto de Capital	\$252,294.01	\$417,183.01	\$669,477.02	\$669,477.02	\$663,738.23	\$0.00
Amortización de la deuda y disminución de pasivos	\$0.00	\$0.00	\$0.00	\$0.00	\$0.00	\$0.00
Pensiones y Jubilaciones	\$1,512,553.00	\$1,335,616.37	\$2,848,169.37	\$2,848,169.37	\$2,722,991.04	\$0.00
Participaciones	\$0.00	\$0.00	\$0.00	\$0.00	\$0.00	\$0.00
Total del Gasto	\$35,930,644.00	\$2,402,134.74	\$38,332,778.74	\$38,332,778.74	\$37,641,522.54	\$0.00

ING PEDRO BENTEZ VALLE

DIRECTOR GENERAL

C.A. MARIA ALEJANDRA RAYGOZA GOMEZ

CONTADORA GENERAL

MUNICIPIO DE AGUA POTABLE ALCANTARILLO Y SANEAMIENTO DE NAYARIT



Usr: alejandra
Rep: rptEstadoPresupuestoEgresos_FN3

Estado Analítico del Ejercicio del Presupuesto de Egresos
Clasificación Funcional (Finalidad y Función)

Del 01/ene./2021 Al 31/dic./2021

Fecha y hora de Impresión: 01/feb./2022 01:26 p. m.

Concepto	Egresos					
	Aprobado	Ampliaciones / (Reducciones)	Modificado	Devengado	Pagado	Subejercicio
	1	2	3=(1+2)	4	5	6 = (3 - 4)
ADEUDOS DE EJERCICIOS FISCALES ANTERIORES	\$0.00	\$0.00	\$0.00	\$0.00	\$0.00	\$0.00
Total del Gasto	\$35,930,644.00	\$2,402,134.74	\$38,332,778.74	\$38,332,778.74	\$37,641,522.54	\$0.00

ING PEDRO BENITEZ VALLE
DIRECTOR GENERAL

C.A. MARIA ALEJANDRA RAYGOZA GOMEZ
CONTADOR GENERAL



**ORGANISMO OPERADOR MUNICIPAL DE AGUA POTABLE
NAYARIT**

Endeudamiento Neto

Del 01/ene./2021 Al 31/dic./2021

Usu: alejandra
Rep: rptEndeudamientoNeto

Fecha y hora de Impresión | 01/feb./2022
01:57 p. m.

Identificación de Crédito o Instrumento	Contratación/Colocación	Amortización	Endeudamiento Neto
	A	B	C=A-B
Créditos Bancarios			
Total Créditos Bancarios	\$0.00	\$0.00	\$0.00
Otros Instrumentos de Deuda			
Total Otros Instrumentos de Deuda	\$0.00	\$0.00	\$0.00
Total	\$0.00	\$0.00	\$0.00



ING PEDRO BENITEZ VALLE

DIRECTOR GENERAL



C.A. MARIA ALEJANDRA RAYGOZA GOMEZ

CONTADORA GENERAL



**ORGANISMO OPERADOR MUNICIPAL DE AGUA POTABLE
NAYARIT**

Intereses de la Deuda

Del 01/ene./2021 Al 31/dic./2021

Usr: alejandra
Rep: rptInteresesdeLaDeuda

Fecha y hora de Impresión | 01/feb./2022
03:16 p. m.

Identificación de Crédito o Instrumento	Devengado	Pagado
Créditos Bancarios		
Total de Intereses de Créditos Bancarios	\$0.00	\$0.00
Otros Instrumentos de Deuda		
Total de Intereses de Otros Instrumentos de Deuda	\$0.00	\$0.00
Total	\$0.00	\$0.00



ING PEDRO BENITEZ VALLE

DIRECTOR GENERAL



C.A. MARIA ALEJANDRA RAYGOZA GOMEZ

CONTADORA GENERAL



ORGANISMO OPERADOR MUNICIPAL DE AGUA POTABLE NAYARIT

Indicadores de Postura Fiscal del 01/ene./2021 al 31/dic./2021


Usr: alejandra
Rep: rptIndicadoresPosturaFiscal

Fecha y hora de Impresión | 01/feb./2022
02:39 p. m.

Concepto	Estimado	Devengado	Pagado
I. Ingresos Presupuestarios (I=1+2)	\$35,930,644.00	\$43,749,668.85	\$43,749,668.85
1. Ingresos del Gobierno de la Entidad Federativa	\$0.00	\$0.00	\$0.00
2. Ingresos del Sector Paraestatal	\$35,930,644.00	\$43,749,668.85	\$43,749,668.85
II. Egresos Presupuestarios (II=3+4)	\$35,930,644.00	\$38,332,778.74	\$37,641,522.54
3. Egresos del Gobierno de la Entidad Federativa	\$0.00	\$0.00	\$0.00
4. Egresos del Sector Paraestatal	\$35,930,644.00	\$38,332,778.74	\$37,641,522.54
III. Balance Presupuestario (Superávit o Déficit) (III = I - II)	\$0.00	\$5,416,890.11	\$6,108,146.31

Concepto	Estimado	Devengado	Pagado
III. Balance Presupuestario (Superávit o Déficit)	\$0.00	\$5,416,890.11	\$6,108,146.31
IV. Intereses, Comisiones y Gastos de la Deuda	\$0.00	\$0.00	\$0.00
V. Balance Primario (Superávit o Déficit) (V= III - IV)	\$0.00	\$5,416,890.11	\$6,108,146.31

Concepto	Estimado	Devengado	Pagado
A. Financiamiento	\$0.00	\$0.00	\$0.00
B. Amortización de la deuda	\$0.00	\$0.00	\$0.00
C. Endeudamiento ó desendeudamiento (C = A - B)	\$0.00	\$0.00	\$0.00



 ING PEDRO BENÍTEZ VALLE
 DIRECTOR GENERAL



 C.A. MARIA ALEJANDRA RAYGOZA GOMEZ
 CONTADORA GENERAL

MUNICIPIO OPERADOR MUNICIPAL DE AGUA POTABLE ALCANTARIL'ADO Y SANEAMIENTO DE NAYARIT

OROMIPAS
MALISCO

Gasto por Categoría Programática
Del 01/ene./2021 Al 31/dic./2021

Fecha y hora de Impresión
01/feb./2022 02:41 p. m.

Usr: alejandra
Rep: rptEstadoPresupuestoEgresos_PC

Concepto	Egresos					
	Aprobado	Ampliaciones / (Reducciones)	Modificado	Devengado	Pagado	Subejercicio
	1	2	3=(1+2)	4	5	6 = (3 - 4)
Programas						
Subsidios: Sector Social y Privado o Entidades Federativas y Municipios						
Sujetos a Reglas de Operación	\$0.00	\$0.00	\$0.00	\$0.00	\$0.00	\$0.00
Otros Subsidios	\$0.00	\$0.00	\$0.00	\$0.00	\$0.00	\$0.00
Desempeño de las Funciones	\$35,930,644.00	\$2,402,134.74	\$38,332,778.74	\$38,332,778.74	\$37,641,522.54	\$0.00
Prestación de Servicios Públicos	\$0.00	\$0.00	\$0.00	\$0.00	\$0.00	\$0.00
Provisión de Bienes Públicos	\$0.00	\$0.00	\$0.00	\$0.00	\$0.00	\$0.00
Planeación, seguimiento y evaluación de políticas públicas	\$0.00	\$0.00	\$0.00	\$0.00	\$0.00	\$0.00
Promoción y fomento	\$0.00	\$0.00	\$0.00	\$0.00	\$0.00	\$0.00
Regulación y supervisión	\$0.00	\$0.00	\$0.00	\$0.00	\$0.00	\$0.00
Funciones de las Fuerzas Armadas (Únicamente Gobierno F	\$0.00	\$0.00	\$0.00	\$0.00	\$0.00	\$0.00
Específicos	\$0.00	\$0.00	\$0.00	\$0.00	\$0.00	\$0.00
Proyectos de Inversión	\$0.00	\$0.00	\$0.00	\$0.00	\$0.00	\$0.00
Administrativos y de Apoyo	\$0.00	\$0.00	\$0.00	\$0.00	\$0.00	\$0.00
Apoyo al proceso presupuestario y para mejorar la eficiencia	\$0.00	\$0.00	\$0.00	\$0.00	\$0.00	\$0.00
Apoyo a la función pública y al mejoramiento de la gestión	\$0.00	\$0.00	\$0.00	\$0.00	\$0.00	\$0.00
Operaciones ajenas	\$0.00	\$0.00	\$0.00	\$0.00	\$0.00	\$0.00
Compromisos	\$0.00	\$0.00	\$0.00	\$0.00	\$0.00	\$0.00
Obligaciones de cumplimiento de resolución Jurisdiccional	\$0.00	\$0.00	\$0.00	\$0.00	\$0.00	\$0.00
Desastres Naturales	\$0.00	\$0.00	\$0.00	\$0.00	\$0.00	\$0.00
Obligaciones	\$0.00	\$0.00	\$0.00	\$0.00	\$0.00	\$0.00
Pensiones y jubilaciones	\$0.00	\$0.00	\$0.00	\$0.00	\$0.00	\$0.00
Aportaciones a la seguridad social	\$0.00	\$0.00	\$0.00	\$0.00	\$0.00	\$0.00
Aportaciones a fondos de estabilización	\$0.00	\$0.00	\$0.00	\$0.00	\$0.00	\$0.00
Aportaciones a fondos de inversión y reestructura de pensior	\$0.00	\$0.00	\$0.00	\$0.00	\$0.00	\$0.00
Programas de Gasto Federalizado	\$0.00	\$0.00	\$0.00	\$0.00	\$0.00	\$0.00
Gasto Federalizado	\$0.00	\$0.00	\$0.00	\$0.00	\$0.00	\$0.00
Participaciones a entidades federativas y municipios	\$0.00	\$0.00	\$0.00	\$0.00	\$0.00	\$0.00
Participaciones a entidades federativas y municipios	\$0.00	\$0.00	\$0.00	\$0.00	\$0.00	\$0.00
Costo financiero, deuda o apoyos a deudores y ahorradores de la banca	\$0.00	\$0.00	\$0.00	\$0.00	\$0.00	\$0.00
Costo financiero, deuda o apoyos a deudores y ahorradores	\$0.00	\$0.00	\$0.00	\$0.00	\$0.00	\$0.00
Adeudos de ejercicios fiscales anteriores	\$0.00	\$0.00	\$0.00	\$0.00	\$0.00	\$0.00
Adeudos de ejercicios fiscales anteriores	\$0.00	\$0.00	\$0.00	\$0.00	\$0.00	\$0.00
Total del Gasto	\$35,930,644.00	\$2,402,134.74	\$38,332,778.74	\$38,332,778.74	\$37,641,522.54	\$0.00

MUNICIPIO OPERADOR MUNICIPAL DE AGUA POTABLE ALCANTARIL' ADO Y SANEAMIENTO DE NAYARIT

Gasto por Categoría Programática
Del 01/ene./2021 Al 31/dic./2021

Fecha y hora de Impresión | 01/feb./2022 | 02:41 p. m.

OROMIPAS XALISCO
 Usr: alejandra
 Rep: rptEstadoPresupuestoEgresos_PC

Concepto	Egresos				Subejercicio
	Aprobado	Ampliaciones / (Reducciones)	Modificado	Devengado	
	1	2	3=(1+2)	4	5
					6 = (3 - 4)



 ING PEDRO BENITEZ VALLE
 DIRECTOR GENERAL



 C.A. MARIA ALEJANDRA RAYGOZA GOMEZ
 CONTADORA GENERAL

ORGANISMO OPERADOR MUNICIPAL DE AGUA POTABLE ALCANTARILLADO Y SANEAMIENTO DE XALISCO NAYARIT (a)

Estado de Situación Financiera Detallado - LDF
Al 31 de diciembre de 2020 y al 31 de diciembre de 2021 (b)
(PESOS)

Concepto (c)	2021 (d)	31 de diciembre de 2020 (e)	Concepto (c)	2021 (d)	31 de diciembre de 2020 (e)
ACTIVO			PASIVO		
Activo Circulante			Pasivo Circulante		
a. Efectivo y Equivalentes (a=a1+a2+a3+a4+a5+a6+a7)	4,908,341	1,304,967	a. Cuentas por Pagar a Corto Plazo (a=a1+a2+a3+a4+a5+a6+a7+a8+a9)	4,728,820	4,878,262
a1) Efectivo	0	1,179	a1) Servicios Personales por Pagar a Corto Plazo	540,647	5,565
a2) Bancos/Tesorería	4,806,851	1,201,798	a2) Proveedores por Pagar a Corto Plazo	29,430	1,157,759
a3) Bancos/Dependencias y Otros	0	0	a3) Contratistas por Obras Públicas por Pagar a Corto Plazo	0	0
a4) Inversiones Temporales (Hasta 3 meses)	0	0	a4) Participaciones y Aportaciones por Pagar a Corto Plazo	0	0
a5) Fondos con Afectación Específica	0	0	a5) Transferencias Otorgadas por Pagar a Corto Plazo	125,178	169,175
a6) Depósitos de Fondos de Terceros en Garantía y/o Administración	101,490	101,490	a6) Intereses, Comisiones y Otros Gastos de la Deuda Pública por Pagar a Corto Plazo	0	0
a7) Otros Efectivos y Equivalentes	0	500	a7) Retenciones y Contribuciones por Pagar a Corto Plazo	3,078,434	2,994,682
b. Derechos a Recibir Efectivo o Equivalentes (b=b1+b2+b3+b4+b5+b6+b7)	7,790,718	5,732,055	a8) Devoluciones de la Ley de Ingresos por Pagar a Corto Plazo	0	0
b1) Inversiones Financieras de Corto Plazo	0	0	a9) Otras Cuentas por Pagar a Corto Plazo	955,131	551,081
b2) Cuentas por Cobrar a Corto Plazo	-14,700	0	b. Documentos por Pagar a Corto Plazo (b=b1+b2+b3)	117,992	0
b3) Deudores Diversos por Cobrar a Corto Plazo	0	1,017	b1) Documentos Comerciales por Pagar a Corto Plazo	0	0
b4) Ingresos por Recuperar a Corto Plazo	0	0	b2) Documentos con Contratistas por Obras Públicas por Pagar a Corto Plazo	0	0
b5) Deudores por Anticipos de la Tesorería a Corto Plazo	0	0	b3) Otros Documentos por Pagar a Corto Plazo	117,992	0
b6) Préstamos Otorgados a Corto Plazo	6,471	0	c. Porción a Corto Plazo de la Deuda Pública a Largo Plazo (c=c1+c2)	0	0
b7) Otros Derechos a Recibir Efectivo o Equivalentes a Corto Plazo	7,798,947	5,731,038	c1) Porción a Corto Plazo de la Deuda Pública	0	0
c. Derechos a Recibir Bienes o Servicios (c=c1+c2+c3+c4+c5)	0	0	c2) Porción a Corto Plazo de Arrendamiento Financiero	0	0
c1) Anticipo a Proveedores por Adquisición de Bienes y Prestación de Servicios a Corto Plazo	0	0	d. Títulos y Valores a Corto Plazo	0	0
c2) Anticipo a Proveedores por Adquisición de Bienes Inmuebles y Muebles a Corto Plazo	0	0	e. Pasivos Diferidos a Corto Plazo (e=e1+e2+e3)	0	0
c3) Anticipo a Proveedores por Adquisición de Bienes Intangibles a Corto Plazo	0	0	e1) Ingresos Cobrados por Adelantado a Corto Plazo	0	0
c4) Anticipo a Contratistas por Obras Públicas a Corto Plazo	0	0	e2) Intereses Cobrados por Adelantado a Corto Plazo	0	0
c5) Otros Derechos a Recibir Bienes o Servicios a Corto Plazo	0	0	e3) Otros Pasivos Diferidos a Corto Plazo	0	0
d. Inventarios (d=d1+d2+d3+d4+d5)	0	0	f. Fondos y Bienes de Terceros en Garantía y/o Administración a Corto Plazo (f=f1+f2+f3+f4+f5+f6)	0	0
d1) Inventario de Mercancías para Venta	0	0	f1) Fondos en Garantía a Corto Plazo	0	0
d2) Inventario de Mercancías Terminadas	0	0	f2) Fondos en Administración a Corto Plazo	0	0
d3) Inventario de Mercancías en Proceso de Elaboración	0	0	f3) Fondos Contingentes a Corto Plazo	0	0
d4) Inventario de Materias Primas, Materiales y Suministros para Producción	0	0	f4) Fondos de Fideicomisos, Mandatos y Contratos Análogos a Corto Plazo	0	0
d5) Bienes en Tránsito	0	0	f5) Otros Fondos de Terceros en Garantía y/o Administración a Corto Plazo	0	0
e. Almacenes	0	0	f6) Valores y Bienes en Garantía a Corto Plazo	0	0
f. Estimación por Pérdida o Deterioro de Activos Circulantes (f=f1+f2)	0	0	g. Provisiones a Corto Plazo (g=g1+g2+g3)	0	0
f1) Estimaciones para Cuentas Incobrables por Derechos a Recibir Efectivo o Equivalentes	0	0	g1) Provisión para Demandas y Juicios a Corto Plazo	0	0
f2) Estimación por Deterioro de Inventarios	0	0	g2) Provisión para Contingencias a Corto Plazo	0	0
g. Otros Activos Circulantes (g=g1+g2+g3+g4)	0	0	g3) Otras Provisiones a Corto Plazo	0	0
g1) Valores en Garantía	0	0	h. Otros Pasivos a Corto Plazo (h=h1+h2+h3)	0	0
g2) Bienes en Garantía (excluye depósitos de fondos)	0	0	h1) Ingresos por Clasificar	0	0
g3) Bienes Derivados de Embargos, Decomisos, Aseguramientos y Dación en Pago	0	0	h2) Recaudación por Participar	0	0
g4) Adquisición con Fondos de Terceros	0	0	h3) Otros Pasivos Circulantes	0	0
IA. Total de Activos Circulantes (IA = a + b + c + d + e + f + g)	12,699,058	7,037,022	IIA. Total de Pasivos Circulantes (IIA = a + b + c + d + e + f + g + h)	4,846,812	4,878,262
Activo No Circulante			Pasivo No Circulante		
a. Inversiones Financieras a Largo Plazo	0	0	a. Cuentas por Pagar a Largo Plazo	0	0
b. Derechos a Recibir Efectivo o Equivalentes a Largo Plazo	1,691,667	1,691,667	b. Documentos por Pagar a Largo Plazo	0	0
c. Bienes Inmuebles, Infraestructura y Construcciones en Proceso	517,423	42,000	c. Deuda Pública a Largo Plazo	0	0
d. Bienes Muebles	2,822,100	2,650,197	d. Pasivos Diferidos a Largo Plazo	0	0
e. Activos Intangibles	0	0	e. Fondos y Bienes de Terceros en Garantía y/o en Administración a Largo Plazo	0	0
f. Depreciación, Deterioro y Amortización Acumulada de Bienes	-588,780	-471,045	f. Provisiones a Largo Plazo	0	0
g. Activos Diferidos	0	0	IIIB. Total de Pasivos No Circulantes (IIIB = a + b + c + d + e + f)	0	0
h. Estimación por Pérdida o Deterioro de Activos no Circulantes	0	0	II. Total del Pasivo (II = IIA + IIIB)	4,846,812	4,878,262
i. Otros Activos no Circulantes	0	0	HACIENDA PÚBLICA/PATRIMONIO		
IB. Total de Activos No Circulantes (IB = a + b + c + d + e + f + g + h + i)	4,442,430	3,912,819	IIIA. Hacienda Pública/Patrimonio Contribuido (IIIA = a + b + c)	0	0
I. Total del Activo (I = IA + IB)	17,141,488	10,949,841	a. Aportaciones	0	0
			b. Donaciones de Capital	0	0
			c. Actualización de la Hacienda Pública/Patrimonio	0	0
			IIIB. Hacienda Pública/Patrimonio Generado (IIIB = a + b + c + d + e)	12,294,676	6,071,579
			a. Resultados del Ejercicio (Ahorro/ Desahorro)	5,993,453	304,455
			b. Resultados de Ejercicios Anteriores	3,318,706	3,014,251
			c. Revalúos	0	0
			d. Reservas	0	0
			e. Rectificaciones de Resultados de Ejercicios Anteriores	2,982,517	2,752,873
			IIIC. Exceso o Insuficiencia en la Actualización de la Hacienda Pública/Patrimonio (IIIC=a+b)	0	0
			a. Resultado por Posición Monetaria	0	0
			b. Resultado por Tenencia de Activos no Monetarios	0	0
			III. Total Hacienda Pública/Patrimonio (III = IIIA + IIIB + IIIC)	12,294,676	6,071,579
			IV. Total del Pasivo y Hacienda Pública/Patrimonio (IV = II + III)	17,141,488	10,949,841

ORGANISMO OPERADOR MUNICIPAL DE AGUA POTABLE ALCANTARILLADO Y SANEAMIENTO DE XALISCO NAYARIT (a)							
Informe Analítico de la Deuda Pública y Otros Pasivos - LDF							
Del 1 de Enero al 31 de Diciembre de 2021 (b)							
(PESOS)							
Denominación de la Deuda Pública y Otros Pasivos	Saldo al 31 de diciembre de 2020 (d)	Disposiciones del Periodo (e)	Amortizaciones del Periodo (f)	Revaluaciones, Reclasificaciones y Otros Ajustes (g)	Saldo Final del Periodo (h) h=d+e-f+g	Pago de Intereses del Periodo (i)	Pago de Comisiones y demás costos asociados durante el Periodo (j)
(c)	(d)	(e)	(f)	(g)	h=d+e-f+g	(i)	(j)
1. Deuda Pública (1=A+B)	0	0	0	0	0	0	0
A. Corto Plazo (A=a1+a2+a3)	0	0	0	0	0	0	0
a1) Instituciones de Crédito	0	0	0	0	0	0	0
a2) Títulos y Valores	0	0	0	0	0	0	0
a3) Arrendamientos Financieros	0	0	0	0	0	0	0
B. Largo Plazo (B=b1+b2+b3)	0	0	0	0	0	0	0
b1) Instituciones de Crédito	0	0	0	0	0	0	0
b2) Títulos y Valores	0	0	0	0	0	0	0
b3) Arrendamientos Financieros	0	0	0	0	0	0	0
2. Otros Pasivos	4,878,262				4,846,812		
3. Total de la Deuda Pública y Otros Pasivos	4,878,262	0	0	0	4,846,812	0	0
4. Deuda Contingente 1 (informativo)	0	0	0	0	0	0	0
A. Deuda Contingente 1	0				0		
B. Deuda Contingente 2	0				0		
C. Deuda Contingente XX	0				0		
5. Valor de Instrumentos Bono Cupón Cero 2 (Informativo)	0	0	0	0	0	0	0
A. Instrumento Bono Cupón Cero 1	0				0		
B. Instrumento Bono Cupón Cero 2	0				0		
C. Instrumento Bono Cupón Cero XX	0				0		

1. Se refiere a cualquier Financiamiento sin fuente o garantía de pago definida, que sea asumida de manera solidaria o subsidiaria por las Entidades Federativas con sus Municipios, organismos descentralizados y empresas de participación estatal mayoritaria y fideicomisos, locales o municipales, y por los Municipios con sus respectivos organismos descentralizados y empresas de participación municipal mayoritaria.

2. Se refiere al valor del Bono Cupón Cero que respalda el pago de los créditos asociados al mismo (Activo).

Obligaciones a Corto Plazo (k)	Monto Contratado (l)	Plazo Pactado (m)	Tasa de Interés (n)	Comisiones y Costos Relacionados (o)	Tasa Efectiva (p)
6. Obligaciones a Corto Plazo (Informativo)	0	0	0	0	0
A. Crédito 1					
B. Crédito 2					
C. Crédito XX					

ORGANISMO OPERADOR MUNICIPAL DE AGUA POTABLE ALCANTARILLADO Y SANEAMIENTO DE XALISCO MAYARIT (a)

Informe Analítico de Obligaciones Diferentes de Financiamientos - LDF

Del 1 de Enero al 31 de Diciembre de 2021 (b)

(PESOS)

Denominación de las Obligaciones Diferentes de Financiamiento (c)	Fecha del Contrato (d)	Fecha de inicio de operación del proyecto (e)	Fecha de vencimiento (f)	Monto de la inversión pactado (g)	Plazo pactado (h)	Monto promedio mensual del pago de la contraprestación (i)	Monto promedio mensual del pago de la contraprestación correspondiente al pago de inversión (j)	Monto pagado de la inversión al XX de XXXX de 20XX (k)	Monto pagado de la inversión actualizado al XX de XXXX de 20XX (l)	Saldo pendiente por pagar de la inversión al XX de XXXX de 20XX (m = g - l)
A. Asociaciones Público Privadas (APP's) (A=a+b+c+d)	0	0	0	0	0	0	0	0	0	0
a) APP 1										0
b) APP 2										0
c) APP 3										0
d) APP XX										0
B. Otros Instrumentos (B=a+b+c+d)	0	0	0	0	0	0	0	0	0	0
a) Otro Instrumento 1										0
b) Otro Instrumento 2										0
c) Otro Instrumento 3										0
d) Otro Instrumento XX										0
C. Total de Obligaciones Diferentes de Financiamiento (C=A+B)	0	0	0	0	0	0	0	0	0	0

ORGANISMO OPERADOR MUNICIPAL DE AGUA POTABLE ALCANTARILLADO Y SANEAMIENTO DE XALISCO NAYARIT (a)
Balance Presupuestario - LDF
Del 1 de Enero al 31 de Diciembre de 2021 (b)
(PESOS)

Concepto (c)	Estimado/ Aprobado (d)	Devengado	Recaudado/ Pagado
A. Ingresos Totales (A = A1+A2+A3)	35,930,644	43,749,669	43,749,669
A1. Ingresos de Libre Disposición	35,930,644	43,749,669	43,749,669
A2. Transferencias Federales Etiquetadas	0	0	0
A3. Financiamiento Neto	0	0	0
B. Egresos Presupuestarios¹ (B = B1+B2)	35,930,644	38,332,779	37,641,523
B1. Gasto No Etiquetado (sin incluir Amortización de la Deuda Pública)	35,930,644	37,857,356	37,166,100
B2. Gasto Etiquetado (sin incluir Amortización de la Deuda Pública)	0	475,423	475,423
C. Remanentes del Ejercicio Anterior (C = C1 + C2)	0	475,423	475,423
C1. Remanentes de Ingresos de Libre Disposición aplicados en el periodo	0	475,423	475,423
C2. Remanentes de Transferencias Federales Etiquetadas aplicados en el periodo	0	0	0
I. Balance Presupuestario (I = A - B + C)	0	5,892,313	6,583,569
II. Balance Presupuestario sin Financiamiento Neto (II = I - A3)	0	5,892,313	6,583,569
III. Balance Presupuestario sin Financiamiento Neto y sin Remanentes del Ejercicio Anterior (III= II - C)	0	5,416,890	6,108,146

Concepto	Aprobado	Devengado	Pagado
E. Intereses, Comisiones y Gastos de la Deuda (E = E1+E2)	0	0	0
E1. Intereses, Comisiones y Gastos de la Deuda con Gasto No Etiquetado	0	0	0
E2. Intereses, Comisiones y Gastos de la Deuda con Gasto Etiquetado	0	0	0
IV. Balance Primario (IV = III - E)	0	5,416,890	6,108,146

Concepto	Estimado/ Aprobado	Devengado	Recaudado/ Pagado
F. Financiamiento (F = F1 + F2)	0	0	0
F1. Financiamiento con Fuente de Pago de Ingresos de Libre Disposición	0	0	0
F2. Financiamiento con Fuente de Pago de Transferencias Federales Etiquetadas	0	0	0
G. Amortización de la Deuda (G = G1 + G2)	0	0	0
G1. Amortización de la Deuda Pública con Gasto No Etiquetado	0	0	0
G2. Amortización de la Deuda Pública con Gasto Etiquetado	0	0	0
A3. Financiamiento Neto (A3 = F - G)	0	0	0

Concepto	Estimado/ Aprobado	Devengado	Recaudado/ Pagado
A1. Ingresos de Libre Disposición	35,930,644	43,749,669	43,749,669
A3.1 Financiamiento Neto con Fuente de Pago de Ingresos de Libre Disposición (A3.1 = F1 - G1)	0	0	0
F1. Financiamiento con Fuente de Pago de Ingresos de Libre Disposición	0	0	0
G1. Amortización de la Deuda Pública con Gasto No Etiquetado	0	0	0
B1. Gasto No Etiquetado (sin incluir Amortización de la Deuda Pública)	35,930,644	37,857,356	37,166,100
C1. Remanentes de Ingresos de Libre Disposición aplicados en el periodo	0	0	0
V. Balance Presupuestario de Recursos Disponibles (V = A1 + A3.1 - B1 + C1)	0	5,892,313	6,583,569
VI. Balance Presupuestario de Recursos Disponibles sin Financiamiento Neto (VI = V - A3.1)	0	5,892,313	6,583,569

Concepto	Estimado/ Aprobado	Devengado	Recaudado/ Pagado
A2. Transferencias Federales Etiquetadas	0	0	0
A3.2 Financiamiento Neto con Fuente de Pago de Transferencias Federales Etiquetadas (A3.2 = F2 – G2)	0	0	0
F2. Financiamiento con Fuente de Pago de Transferencias Federales Etiquetadas	0	0	0
G2. Amortización de la Deuda Pública con Gasto Etiquetado	0	0	0
B2. Gasto Etiquetado (sin incluir Amortización de la Deuda Pública)	0	475,423	475,423
C2. Remanentes de Transferencias Federales Etiquetadas aplicados en el periodo		475,423	475,423
VII. Balance Presupuestario de Recursos Etiquetados (VII = A2 + A3.2 – B2 + C2)	0	0	0
VIII. Balance Presupuestario de Recursos Etiquetados sin Financiamiento Neto (VIII = VII – A3.2)	0	0	0

ORGANISMO OPERADOR MUNICIPAL DE AGUA POTABLE ALCANTARILLADO Y SANEAMIENTO DE XALISCO NAYARIT (a)
Estado Analítico del Ejercicio del Presupuesto de Egresos Detallado - LDF
Clasificación por Objeto del Gasto (Capítulo y Concepto)
Del 1 de Enero al 31 de Diciembre de 2021 (b)
(PESOS)

Concepto (c)	Egresos					Subejercicio (a)
	Aprobado (d)	Ampliaciones/ (Reducciones)	Modificado	Devengado	Pagado	
I. Gasto No Etiquetado (I=A+B+C+D+E+F+G+H+I)	35,930,644	-1,926,712	37,857,356	37,857,356	37,166,100	0
A. Servicios Personales (A=a1+a2+a3+a4+a5+a6+a7)	14,477,030	-1,147,169	13,329,862	13,329,862	12,789,215	0
a1) Remuneraciones al Personal de Carácter Permanente	6,481,684	-1,982,125	4,499,559	4,499,559	4,499,559	0
a2) Remuneraciones al Personal de Carácter Transitorio	1,221,277	526,493	1,747,771	1,747,771	1,747,771	0
a3) Remuneraciones Adicionales y Especiales	3,578,833	760,753	4,339,587	4,339,587	3,988,790	0
a4) Seguridad Social			0		0	0
a5) Otras Prestaciones Sociales y Económicas	2,919,323	-420,227	2,499,096	2,499,096	2,499,096	0
a6) Previsiones	146,922	-146,922	0	0	0	0
a7) Pago de Estímulos a Servidores Públicos	128,991	114,859	243,850	243,850	54,000	0
B. Materiales y Suministros (B=b1+b2+b3+b4+b5+b6+b7+b8+b9)	1,941,755	181,255	2,123,010	2,123,010	2,104,728	0
b1) Materiales de Administración, Emisión de Documentos y Artículos Oficiales	241,405	39,062	280,467	280,467	263,885	0
b2) Alimentos y Utensilios	35,000	-1,411	33,589	33,589	33,289	0
b3) Materias Primas y Materiales de Producción y Comercialización			0		0	0
b4) Materiales y Artículos de Construcción y de Reparación	536,058	153,453	689,511	689,511	689,511	0
b5) Productos Químicos, Farmacéuticos y de Laboratorio	427,595	42,611	470,206	470,206	468,806	0
b6) Combustibles, Lubricantes y Aditivos	560,000	-78,462	481,538	481,538	481,538	0
b7) Vestuario, Blancos, Prendas de Protección y Artículos Deportivos	45,466	-15,751	29,716	29,716	29,716	0
b8) Materiales y Suministros Para Seguridad			0		0	0
b9) Herramientas, Refacciones y Accesorios Menores	96,230	41,754	137,984	137,984	137,984	0
C. Servicios Generales (C=c1+c2+c3+c4+c5+c6+c7+c8+c9)	12,585,330	-1,645,386	10,939,944	10,939,944	10,938,534	0
c1) Servicios Básicos	10,178,782	-903,749	9,275,034	9,275,034	9,275,034	0
c2) Servicios de Arrendamiento	123,890	-36,186	87,704	87,704	87,704	0
c3) Servicios Profesionales, Científicos, Técnicos y Otros Servicios	300,998	53,639	354,637	354,637	354,637	0
c4) Servicios Financieros, Bancarios y Comerciales	393,800	185,465	579,265	579,265	579,265	0
c5) Servicios de Instalación, Reparación, Mantenimiento y Conservación	440,970	163,303	604,273	604,273	602,863	0
c6) Servicios de Comunicación Social y Publicidad			0		0	0
c7) Servicios de Traslado y Viáticos	10,231	-10,231	0	0	0	0
c8) Servicios Oficiales			0		0	0
c9) Otros Servicios Generales	1,136,658	-1,097,627	39,031	39,031	39,031	0
D. Transferencias, Asignaciones, Subsidios y Otras Ayudas (D=d1+d2+d3+d4+d5+d6+d7+d8+d9)	6,674,235	4,596,251	11,270,486	11,270,486	11,145,307	0
d1) Transferencias Internas y Asignaciones al Sector Público			0		0	0
d2) Transferencias al Resto del Sector Público			0		0	0
d3) Subsidios y Subvenciones			0		0	0
d4) Ayudas Sociales	5,161,682	3,260,635	8,422,316	8,422,316	8,422,316	0
d5) Pensiones y Jubilaciones	1,512,553	1,335,616	2,848,169	2,848,169	2,722,991	0
d6) Transferencias a Fideicomisos, Mandatos y Otros Análogos			0		0	0
d7) Transferencias a la Seguridad Social			0		0	0
d8) Donativos			0		0	0
d9) Transferencias al Exterior			0		0	0
E. Bienes Muebles, Inmuebles e Intangibles (E=e1+e2+e3+e4+e5+e6+e7+e8+e9)	252,294	-58,240	194,054	194,054	188,316	0
e1) Mobiliario y Equipo de Administración	52,294	-30,889	21,405	21,405	15,666	0
e2) Mobiliario y Equipo Educativo y Recreativo			0		0	0
e3) Equipo e Instrumental Médico y de Laboratorio			0		0	0
e4) Vehículos y Equipo de Transporte	200,000	-200,000	0	0	0	0
e5) Equipo de Defensa y Seguridad			0		0	0
e6) Maquinaria, Otros Equipos y Herramientas	0	172,649	172,649	172,649	172,649	0
e7) Activos Biológicos			0		0	0
e8) Bienes Inmuebles			0		0	0
e9) Activos Intangibles			0		0	0
F. Inversión Pública (F=f1+f2+f3)	0	0	0	0	0	0
f1) Obra Pública en Bienes de Dominio Público			0		0	0
f2) Obra Pública en Bienes Propios			0		0	0
f3) Proyectos Productivos y Acciones de Fomento			0		0	0
G. Inversiones Financieras y Otras Provisiones (G=g1+g2+g3+g4+g5+g6+g7)	0	0	0	0	0	0
g1) Inversiones Para el Fomento de Actividades Productivas			0		0	0
g2) Acciones y Participaciones de Capital			0		0	0
g3) Compra de Títulos y Valores			0		0	0
g4) Concesión de Préstamos			0		0	0
g5) Inversiones en Fideicomisos, Mandatos y Otros Análogos			0		0	0
Fideicomiso de Desastres Naturales (Informativo)			0		0	0
g6) Otras Inversiones Financieras			0		0	0
g7) Provisiones para Contingencias y Otras Erogaciones Especiales			0		0	0
H. Participaciones y Aportaciones (H=h1+h2+h3)	0	0	0	0	0	0
h1) Participaciones			0		0	0
h2) Aportaciones			0		0	0
h3) Convenios			0		0	0
I. Deuda Pública (I=i1+i2+i3+i4+i5+i6+i7)	0	0	0	0	0	0
i1) Amortización de la Deuda Pública			0		0	0
i2) Intereses de la Deuda Pública			0		0	0
i3) Comisiones de la Deuda Pública			0		0	0
i4) Gastos de la Deuda Pública			0		0	0
i5) Costo por Coberturas			0		0	0
i6) Apoyos Financieros			0		0	0
i7) Adeudos de Ejercicios Fiscales Anteriores (ADEFAS)			0		0	0

ORGANISMO OPERADOR MUNICIPAL DE AGUA POTABLE ALCANTARILLADO Y SANEAMIENTO DE XALISCO NAYARIT (a)

Estado Analítico del Ejercicio del Presupuesto de Egresos Detallado - LDF

Clasificación por Objeto del Gasto (Capítulo y Concepto)

Del 1 de Enero al 31 de Diciembre de 2021 (b)

(PESOS)

Concepto (c)	Egresos					Subejercicio (e)
	Aprobado (d)	Ampliaciones/ (Reducciones)	Modificado	Devengado	Pagado	
II. Gasto Etiquetado (II=A+B+C+D+E+F+G+H+I)	0	475,423	475,423	475,423	475,423	0
A. Servicios Personales (A=a1+a2+a3+a4+a5+a6+a7)	0	0	0	0	0	0
a1) Remuneraciones al Personal de Carácter Permanente						
a2) Remuneraciones al Personal de Carácter Transitorio						
a3) Remuneraciones Adicionales y Especiales						
a4) Seguridad Social						
a5) Otras Prestaciones Sociales y Económicas						
a6) Previsiones						
a7) Pago de Estímulos a Servidores Públicos						
B. Materiales y Suministros (B=b1+b2+b3+b4+b5+b6+b7+b8+b9)	0	0	0	0	0	0
b1) Materiales de Administración, Emisión de Documentos y Artículos Oficiales						
b2) Alimentos y Utensilios						
b3) Materias Primas y Materiales de Producción y Comercialización						
b4) Materiales y Artículos de Construcción y de Reparación						
b5) Productos Químicos, Farmacéuticos y de Laboratorio						
b6) Combustibles, Lubrificantes y Aditivos						
b7) Vestuario, Blancos, Prendas de Protección y Artículos Deportivos						
b8) Materiales y Suministros Para Seguridad						
b9) Herramientas, Refacciones y Accesorios Menores						
C. Servicios Generales (C=c1+c2+c3+c4+c5+c6+c7+c8+c9)	0	0	0	0	0	0
c1) Servicios Básicos						
c2) Servicios de Arrendamiento						
c3) Servicios Profesionales, Científicos, Técnicos y Otros Servicios						
c4) Servicios Financieros, Bancarios y Comerciales						
c5) Servicios de Instalación, Reparación, Mantenimiento y Conservación						
c6) Servicios de Comunicación Social y Publicidad						
c7) Servicios de Traslado y Viáticos						
c8) Servicios Oficiales						
c9) Otros Servicios Generales						
D. Transferencias, Asignaciones, Subsidios y Otras Ayudas (D=d1+d2+d3+d4+d5+d6+d7+d8+d9)	0	0	0	0	0	0
d1) Transferencias Internas y Asignaciones al Sector Público						
d2) Transferencias al Resto del Sector Público						
d3) Subsidios y Subvenciones						
d4) Ayudas Sociales						
d5) Pensiones y Jubilaciones						
d6) Transferencias a Fideicomisos, Mandatos y Otros Análogos						
d7) Transferencias a la Seguridad Social						
d8) Donativos						
d9) Transferencias al Exterior						
E. Bienes Muebles, Inmuebles e Intangibles (E=e1+e2+e3+e4+e5+e6+e7+e8+e9)	0	0	0	0	0	0
e1) Mobiliario y Equipo de Administración						
e2) Mobiliario y Equipo Educativo y Recreativo						
e3) Equipo e Instrumental Médico y de Laboratorio						
e4) Vehículos y Equipo de Transporte						
e5) Equipo de Defensa y Seguridad						
e6) Maquinaria, Otros Equipos y Herramientas						
e7) Activos Biológicos						
e8) Bienes Inmuebles						
e9) Activos Intangibles						
F. Inversión Pública (F=f1+f2+f3)	0	475,423	475,423	475,423	475,423	0
f1) Obra Pública en Bienes de Dominio Público	0	475,423	475,423	475,423	475,423	0
f2) Obra Pública en Bienes Propios						
f3) Proyectos Productivos y Acciones de Fomento						
G. Inversiones Financieras y Otras Provisiones (G=g1+g2+g3+g4+g5+g6+g7)	0	0	0	0	0	0
g1) Inversiones Para el Fomento de Actividades Productivas						
g2) Acciones y Participaciones de Capital						
g3) Compra de Títulos y Valores						
g4) Concesión de Préstamos						
g5) Inversiones en Fideicomisos, Mandatos y Otros Análogos						
g6) Fideicomiso de Desastres Naturales (Informativo)						
g7) Otras Inversiones Financieras						
g8) Provisiones para Contingencias y Otras Erogaciones Especiales						
H. Participaciones y Aportaciones (H=h1+h2+h3)	0	0	0	0	0	0
h1) Participaciones						
h2) Aportaciones						
h3) Convenios						
I. Deuda Pública (I=i1+i2+i3+i4+i5+i6+i7)	0	0	0	0	0	0
i1) Amortización de la Deuda Pública						
i2) Intereses de la Deuda Pública						
i3) Comisiones de la Deuda Pública						
i4) Gastos de la Deuda Pública						
i5) Costo por Coberturas						
i6) Apoyos Financieros						
i7) Adeudos de Ejercicios Fiscales Anteriores (ADEFAS)						
III. Total de Egresos (III = I + II)	35,930,644	2,402,135	38,332,779	38,332,779	37,641,523	0

ORGANISMO OPERADOR MUNICIPAL DE AGUA POTABLE ALCANTARILLADO Y SANEAMIENTO DE XALISCO NAYARIT (a)
Estado Analítico del Ejercicio del Presupuesto de Egresos Detallado - LDF
Clasificación Funcional (Finalidad y Función)
Del 1 de Enero al 31 de Diciembre de 2021 (b)
(PESOS)

Concepto (c)	Egresos					Subejercicio (e)
	Aprobado (d)	Ampliaciones/ (Reducciones)	Modificado	Devengado	Pagado	
I. Gasto No Etiquetado (I=A+B+C+D)	35,930,644	1,926,712	37,857,356	37,857,356	37,166,100	0
A. Gobierno (A=a1+a2+a3+a4+a5+a6+a7+a8)	13,038,973	5,083,768	18,122,742	18,122,742	17,764,668	0
a1) Legislación			0	0	0	0
a2) Justicia			0	0	0	0
a3) Coordinación de la Política de Gobierno			0	0	0	0
a4) Relaciones Exteriores			0	0	0	0
a5) Asuntos Financieros y Hacendarios	6,364,739	487,517	6,852,256	6,852,256	6,619,361	0
a6) Seguridad Nacional			0	0	0	0
a7) Asuntos de Orden Público y de Seguridad Interior			0	0	0	0
a8) Otros Servicios Generales	6,674,235	4,596,251	11,270,486	11,270,486	11,145,307	0
B. Desarrollo Social (B=b1+b2+b3+b4+b5+b6+b7)	22,891,671	-3,157,056	19,734,614	19,734,614	19,401,432	0
b1) Protección Ambiental			0	0	0	0
b2) Vivienda y Servicios a la Comunidad	22,891,671	-3,157,056	19,734,614	19,734,614	19,401,432	0
b3) Salud			0	0	0	0
b4) Recreación, Cultura y Otras Manifestaciones Sociales			0	0	0	0
b5) Educación			0	0	0	0
b6) Protección Social			0	0	0	0
b7) Otros Asuntos Sociales			0	0	0	0
C. Desarrollo Económico (C=c1+c2+c3+c4+c5+c6+c7+c8+c9)	0	0	0	0	0	0
c1) Asuntos Económicos, Comerciales y Laborales en General			0	0	0	0
c2) Agropecuaria, Silvicultura, Pesca y Caza			0	0	0	0
c3) Combustibles y Energía			0	0	0	0
c4) Minería, Manufacturas y Construcción			0	0	0	0
c5) Transporte			0	0	0	0
c6) Comunicaciones			0	0	0	0
c7) Turismo			0	0	0	0
c8) Ciencia, Tecnología e Innovación			0	0	0	0
c9) Otras Industrias y Otros Asuntos Económicos			0	0	0	0
D. Otras No Clasificadas en Funciones Anteriores (D=d1+d2+d3+d4)	0	0	0	0	0	0
d1) Transacciones de la Deuda Pública / Costo Financiero de la Deuda			0	0	0	0
d2) Transferencias, Participaciones y Aportaciones Entre Diferentes Niveles y Ordenes de Gobierno			0	0	0	0
d3) Saneamiento del Sistema Financiero			0	0	0	0
d4) Adeudos de Ejercicios Fiscales Anteriores			0	0	0	0
II. Gasto Etiquetado (II=A+B+C+D)	0	475,423	475,423	475,423	475,423	0
A. Gobierno (A=a1+a2+a3+a4+a5+a6+a7+a8)	0	0	0	0	0	0
a1) Legislación			0	0	0	0
a2) Justicia			0	0	0	0
a3) Coordinación de la Política de Gobierno			0	0	0	0
a4) Relaciones Exteriores			0	0	0	0
a5) Asuntos Financieros y Hacendarios			0	0	0	0
a6) Seguridad Nacional			0	0	0	0
a7) Asuntos de Orden Público y de Seguridad Interior			0	0	0	0
a8) Otros Servicios Generales			0	0	0	0
B. Desarrollo Social (B=b1+b2+b3+b4+b5+b6+b7)	0	475,423	475,423	475,423	475,423	0
b1) Protección Ambiental			0	0	0	0
b2) Vivienda y Servicios a la Comunidad	0	475,423	475,423	475,423	475,423	0
b3) Salud			0	0	0	0
b4) Recreación, Cultura y Otras Manifestaciones Sociales			0	0	0	0
b5) Educación			0	0	0	0
b6) Protección Social			0	0	0	0
b7) Otros Asuntos Sociales			0	0	0	0
C. Desarrollo Económico (C=c1+c2+c3+c4+c5+c6+c7+c8+c9)	0	0	0	0	0	0
c1) Asuntos Económicos, Comerciales y Laborales en General			0	0	0	0
c2) Agropecuaria, Silvicultura, Pesca y Caza			0	0	0	0
c3) Combustibles y Energía			0	0	0	0
c4) Minería, Manufacturas y Construcción			0	0	0	0
c5) Transporte			0	0	0	0
c6) Comunicaciones			0	0	0	0
c7) Turismo			0	0	0	0
c8) Ciencia, Tecnología e Innovación			0	0	0	0
c9) Otras Industrias y Otros Asuntos Económicos			0	0	0	0

ORGANISMO OPERADOR MUNICIPAL DE AGUA POTABLE ALCANTARILLADO Y SANEAMIENTO DE XALISCO NAYARIT (a)
 Estado Analítico del Ejercicio del Presupuesto de Egresos Detallado - LDF
 Clasificación Funcional (Finalidad y Función)
 Del 1 de Enero al 31 de Diciembre de 2021 (b)
 (PESOS)

Concepto (c)	Egresos					Subejercicio (e)
	Aprobado (d)	Ampliaciones/ (Reducciones)	Modificado	Devengado	Pagado	
D. Otras No Clasificadas en Funciones Anteriores (D=d1+d2+d3+d4)	0	0	0	0	0	0
d1) Transacciones de la Deuda Publica / Costo Financiero de la Deuda			0			0
d2) Transferencias, Participaciones y Aportaciones Entre Diferentes Niveles y Ordenes de Gobierno			0			0
d3) Saneamiento del Sistema Financiero			0			0
d4) Adeudos de Ejercicios Fiscales Anteriores			0			0
III. Total de Egresos (III = I + II)	35,930,644	2,402,135	38,332,779	38,332,779	37,641,523	0