



Xalisco, Nayarit., a 24 de enero del 2023
Oficio No. ORO-033-2023

C. Heriberto Castañeda Ulloa
PRESIDENTE MUNICIPAL DE XALISCO, NAYARIT
Presente

ASUNTO: Se envía información Cuenta Pública 2022.



Con fundamento en lo dispuesto en la Ley de Fiscalización y Rendición de Cuentas del Estado de Nayarit, me permito presentar información complementaria de Cuenta Pública del ejercicio de 2022, realizando la información en el programa SAACG.NET del ente Organismo Operador Municipal de Agua Potable Alcantarillado y Saneamiento de Xalisco, Nayarit:

Clave de usuario: AUDITORIA 2022

Contraseña: ASEN

Como a continuación se detalla:

I.- INFORMACION CONTABLE

Estado de actividades al 31 de diciembre 2022

Estado de situación Financiera al 31 de diciembre 2022

Estado de Cambios de la Situación Financiera del 01 de enero al 31 de diciembre de 2022

Estado analítico del Activo del 01 de enero al 31 de diciembre 2022.

Estado Analítico de la Deuda y Otros Pasivos del 01 de enero al 31 de diciembre 2022.

Estado de Variación de la Hacienda pública del 01 de enero al 31 de diciembre 2022.

Estado de flujos de Efectivo del 01 de enero al 31 de diciembre 2022.

Conciliación entre los egresos presupuestarios y los gastos contables del 01 de enero al 31 de diciembre 2022.

Conciliación entre los ingresos presupuestarios y contables del 01 de enero a 31 de diciembre del 2022.

Informe de pasivos contingentes del 1 de enero al 31 de diciembre 2022.

II.-INFORMACION PRESUPUESTARIA

Estado analítico de ingresos del 01 de enero al 31 de diciembre al 2022.

Estado analítico del ejercicio del presupuesto de egresos clasificación administrativa del 01 de enero al 31 de diciembre del 2022

Estado analítico del ejercicio del presupuesto de egresos clasificación por Objeto de Gasto del 01 de enero al 31 de diciembre 2022

Estado analítico del ejercicio del presupuesto de egresos clasificación por clasificación económica del 01 de enero al 31 de diciembre 2022

Estado analítico del ejercicio del presupuesto de egresos clasificación por clasificación funcional del 01 de enero al 31 de diciembre 2022.

Endeudamiento neto del 01 de enero al 31 de diciembre 2022.

Interés de la deuda del 01 de enero al 31 de diciembre 2022.

Indicadores de postura fiscal del 01 de enero al 31 de diciembre 2022.

III.- INFORMACION PROGRAMATICA

Gasto por categoría programática del 01 de enero al 31 de diciembre 2022

IV.- REPORTE DE LEY DE LA DISCIPLINA FINANCIERA.

Estado de situación financiera detallado 2022

Informe analítico de la deuda pública y otros pasivos 2022

Informe analítico de obligaciones diferentes de financiamiento 2022

Balance presupuestario 2022

Estado analítico del ejercicio del presupuesto de egresos detallado por objeto del gasto 2022

Estado analítico del ejercicio del presupuesto de egresos detallado por clasificación administrativa

Estado analítico del ejercicio del presupuesto de egresos detallado por clasificación funcional.

V.- RESPALDO DE LOS REGISTROS CONTABLES.

CD Conteniendo respaldo de Cuenta Pública 2022

En espera de dar cumplimiento a las disposiciones vigentes, le envió un cordial saludo.

ATENTAMENTE

ING. PEDRO BENITEZ VALLE

DIRECTOR GENERAL



ccp. C.P.A.- JIPILA DALILA LOPEZ CORDOVA. Tesorero municipal, para su conocimiento.
ccp. Lic. DAVID RIVERA BERNAL. - contralor Municipal.- para su conocimiento.
ccp. El archivo
MARG/PBV

**ORGANISMO OPERADOR MUNICIPAL DE AGUA POTABLE
NAYARIT**

Estado de Actividades

Del 01/ene./2022 al 31/dic./2022

(Cifras en Pesos)

Usr: alejandra

Rep: rptEstadoActividades

Fecha y hora de Impresión 24/ene./2023 11:29 a. m.

Concepto	2022	2021
INGRESOS Y OTROS BENEFICIOS		
INGRESOS DE GESTIÓN	\$40,539,656.74	\$41,039,764.95
IMPUESTOS	\$0.00	\$0.00
CUOTAS Y APORTACIONES DE SEGURIDAD SOCIAL	\$0.00	\$0.00
CONTRIBUCIONES DE MEJORAS	\$0.00	\$0.00
DERECHOS	\$36,796,394.58	\$41,039,764.95
PRODUCTOS	\$0.00	\$0.00
APROVECHAMIENTOS	\$3,743,262.16	\$0.00
INGRESOS POR VENTA DE BIENES Y PRESTACIÓN DE SERVICIOS	\$0.00	\$0.00
PARTICIPACIONES, APORTACIONES, CONVENIOS, INCENTIVOS DERIVADOS DE LA COLABORACIÓN FISCAL, FONDOS DISTINTOS DE APORTACIONES, TRANSFERENCIAS, ASIGNACIONES, SUBSIDIOS Y SUBVENCIONES, Y PENSIONES Y JUBILACIONES	\$2,423,413.13	\$2,636,861.53
PARTICIPACIONES, APORTACIONES, CONVENIOS, INCENTIVOS DERIVADOS DE LA COLABORACIÓN FISCAL Y FONDOS DISTINTOS DE APORTACIONES	\$357,873.00	\$0.00
TRANSFERENCIAS, ASIGNACIONES, SUBSIDIOS Y SUBVENCIONES, Y PENSIONES Y JUBILACIONES	\$2,065,540.13	\$2,636,861.53
OTROS INGRESOS Y BENEFICIOS	\$21,090.77	\$73,042.10
INGRESOS FINANCIEROS	\$0.00	\$0.00
INCREMENTO POR VARIACIÓN DE INVENTARIOS	\$0.00	\$0.00
DISMINUCIÓN DEL EXCESO DE ESTIMACIONES POR PÉRDIDA O DETERIORO U OBSOLESCENCIA	\$0.00	\$0.00
DISMINUCIÓN DEL EXCESO DE PROVISIONES	\$0.00	\$0.00
OTROS INGRESOS Y BENEFICIOS VARIOS	\$21,090.77	\$73,042.10
Total de Ingresos y Otros Beneficios	\$42,984,160.64	\$43,749,668.58
GASTOS Y OTRAS PÉRDIDAS		
GASTOS DE FUNCIONAMIENTO	\$30,215,331.44	\$26,392,815.99
SERVICIOS PERSONALES	\$13,633,638.82	\$13,329,861.79
MATERIALES Y SUMINISTROS	\$2,101,320.95	\$2,123,010.45
SERVICIOS GENERALES	\$14,480,371.67	\$10,939,943.75
TRANSFERENCIAS, ASIGNACIONES, SUBSIDIOS Y OTRAS AYUDAS	\$9,718,286.63	\$11,270,485.73
TRANSFERENCIAS INTERNAS Y ASIGNACIONES AL SECTOR PÚBLICO	\$0.00	\$0.00
TRANSFERENCIAS AL RESTO DEL SECTOR PÚBLICO	\$0.00	\$0.00
SUBSIDIOS Y SUBVENCIONES	\$0.00	\$0.00
AYUDAS SOCIALES	\$6,866,569.16	\$8,422,316.36
PENSIONES Y JUBILACIONES	\$2,851,717.47	\$2,848,169.37
TRANSFERENCIAS A FIDEICOMISOS, MANDATOS Y CONTRATOS ANALOGOS	\$0.00	\$0.00
TRANSFERENCIAS A LA SEGURIDAD SOCIAL	\$0.00	\$0.00
DONATIVOS	\$0.00	\$0.00
TRANSFERENCIAS AL EXTERIOR	\$0.00	\$0.00
PARTICIPACIONES Y APORTACIONES	\$0.00	\$0.00
PARTICIPACIONES	\$0.00	\$0.00
APORTACIONES	\$0.00	\$0.00
CONVENIOS	\$0.00	\$0.00
INTERESES, COMISIONES Y OTROS GASTOS DE LA DEUDA PÚBLICA	\$0.00	\$0.00
INTERESES DE LA DEUDA PÚBLICA	\$0.00	\$0.00
COMISIONES DE LA DEUDA PÚBLICA	\$0.00	\$0.00
GASTOS DE LA DEUDA PÚBLICA	\$0.00	\$0.00
COSTO POR COBERTURAS	\$0.00	\$0.00
APOYOS FINANCIEROS	\$0.00	\$0.00
OTROS GASTOS Y PÉRDIDAS EXTRAORDINARIAS	\$0.00	\$92,913.42
ESTIMACIONES, DEPRECIACIONES, DETERIOROS, OBSOLESCENCIA Y AMORTIZACIONES	\$0.00	\$92,913.42
PROVISIONES	\$0.00	\$0.00
DISMINUCIÓN DE INVENTARIOS	\$0.00	\$0.00
AUMENTO POR INSUFICIENCIA DE ESTIMACIONES POR PÉRDIDA O DETERIORO U OBSOLESCENCIA	\$0.00	\$0.00

ORGANISMO OPERADOR MUNICIPAL DE AGUA POTABLE
NAYARIT

Estado de Actividades

Del 01/ene./2022 al 31/dic./2022

(Cifras en Pesos)


Usr: alejandra

Rep: rptEstadoActividades

Fecha y hora de Impresión 24/ene./2023
11:29 a. m.

Concepto	2022	2021
OTROS GASTOS	\$0.00	\$0.00
INVERSIÓN PÚBLICA	\$0.00	\$0.00
INVERSIÓN PÚBLICA NO CAPITALIZABLE	\$0.00	\$0.00
Total de Gastos y otras Pérdidas	\$39,933,618.07	\$37,756,215.14
Resultados del Ejercicio (Ahorro/Desahorro)	\$3,050,542.57	\$5,993,453.44

"Bajo protesta de decir verdad declaramos que los Estados Financieros y sus notas, son razonablemente correctos y son responsabilidad del emisor".



ING PEDRO BENITEZ VALLE
DIRECTOR GENERAL



C.A. MARIA ALEJANDRA RAYGOZA GOMEZ
CONTADORA GENERAL

ORGANISMO OPERADOR MUNICIPAL DE AGUA POTABLE ALCANTARILLADO Y SANEAMIENTO DE NAYARIT

Estado de Situación Financiera

Usr: alejandra
Rep: rptEstadoSituacionFinanciera

Al 31/dic./2022
(Cifras en Pesos)

Fecha y hora de Impresión | 24/ene./2023 | 11:31 a. m.

CONCEPTO	2022	2021	CONCEPTO	2022	2021
ACTIVO			PASIVO		
ACTIVO CIRCULANTE			PASIVO CIRCULANTE		
EFFECTIVO Y EQUIVALENTES	\$4,764,161.55	\$4,908,340.52	CUENTAS POR PAGAR A CORTO PLAZO	\$2,098,212.32	\$4,728,819.93
DERECHOS A RECIBIR EFECTIVO O EQUIVALENTES	\$7,829,770.82	\$7,790,717.94	DOCUMENTOS POR PAGAR A CORTO PLAZO	\$289,127.60	\$117,992.23
DERECHOS A RECIBIR BIENES O SERVICIOS	\$2,052.00	\$0.00	PORCIÓN A CORTO PLAZO DE LA DEUDA PÚBLICA A LARGO PLAZO	\$0.00	\$0.00
INVENTARIOS	\$0.00	\$0.00	TÍTULOS Y VALORES A CORTO PLAZO	\$0.00	\$0.00
ALMACENES	\$0.00	\$0.00	PASIVOS DIFERIDOS A CORTO PLAZO	\$0.00	\$0.00
ESTIMACIÓN POR PÉRDIDA O DETERIORO DE ACTIVOS CIRCULANTES	\$0.00	\$0.00	FONDOS Y BIENES DE TERCEROS EN GARANTÍA Y/O ADMINISTRACIÓN A CORTO PLAZO	\$0.00	\$0.00
OTROS ACTIVOS CIRCULANTES	\$0.00	\$0.00	PROVISIONES A CORTO PLAZO	\$0.00	\$0.00
			OTROS PASIVOS A CORTO PLAZO	\$0.00	\$0.00
Total de Activos Circulantes	\$12,595,984.37	\$12,699,058.46	Total de Pasivos Circulantes	\$2,387,339.92	\$4,846,812.16
ACTIVO NO CIRCULANTE			PASIVO NO CIRCULANTE		
INVERSIONES FINANCIERAS A LARGO PLAZO	\$0.00	\$0.00	CUENTAS POR PAGAR A LARGO PLAZO	\$0.00	\$0.00
DERECHOS A RECIBIR EFECTIVO O EQUIVALENTES A LARGO PLAZO	\$1,691,666.98	\$1,691,666.98	DOCUMENTOS POR PAGAR A LARGO PLAZO	\$0.00	\$0.00
BIENES INMUEBLES, INFRAESTRUCTURA Y CONSTRUCCIONES EN PROCESO	\$517,422.70	\$517,422.70	DEUDA PÚBLICA A LARGO PLAZO	\$0.00	\$0.00
BIENES MUEBLES	\$2,900,061.55	\$2,822,099.89	PASIVOS DIFERIDOS A LARGO PLAZO	\$0.00	\$0.00
ACTIVOS INTANGIBLES	\$0.00	\$0.00	FONDOS Y BIENES DE TERCEROS EN GARANTÍA Y/O ADMINISTRACIÓN A LARGO PLAZO	\$0.00	\$0.00
DEPRECIACIÓN, DETERIORO Y AMORTIZACIÓN ACUMULADA DE BIENES	-\$588,759.73	-\$588,759.73	PROVISIONES A LARGO PLAZO	\$0.00	\$0.00
ACTIVOS DIFERIDOS	\$0.00	\$0.00	Total de Pasivos No Circulantes	\$0.00	\$0.00
ESTIMACIÓN POR PÉRDIDA O DETERIORO DE ACTIVOS NO CIRCULANTES	\$0.00	\$0.00	Total del Pasivo	\$2,387,339.92	\$4,846,812.16
OTROS ACTIVOS NO CIRCULANTES	\$0.00	\$0.00	HACIENDA PÚBLICA/ PATRIMONIO		
Total de Activos No Circulantes	\$4,520,391.50	\$4,442,429.84	HACIENDA PÚBLICA/PATRIMONIO CONTRIBUIDO	\$0.00	\$0.00
Total del Activo	\$17,116,375.87	\$17,141,488.30	APORTACIONES	\$0.00	\$0.00
			DONACIONES DE CAPITAL	\$0.00	\$0.00
			ACTUALIZACIÓN DE LA HACIENDA PÚBLICA/PATRIMONIO	\$0.00	\$0.00
			HACIENDA PÚBLICA/PATRIMONIO GENERADO	\$14,729,035.95	\$12,294,676.14
			RESULTADOS DEL EJERCICIO (AHORRO/ DESAHORRO)	\$3,050,542.57	\$5,993,453.44
			RESULTADOS DE EJERCICIOS ANTERIORES	\$9,312,159.40	\$3,318,705.96
			REVALUOS	\$0.00	\$0.00
			RESERVAS	\$0.00	\$0.00

ORGANISMO OPERADOR MUNICIPAL DE AGUA POTABLE ALCANTARILLADO Y SANEAMIENTO DE NAYARIT

Estado de Situación Financiera

Al 31/dic./2022
(Cifras en Pesos)

Usr: alejandra
Rep: rptEstadoSituacionFinanciera

Fecha y hora de Impresión: 24/ene./2023 11:31 a. m.

CONCEPTO	2021	2022	2021	2022
RECTIFICACIONES RESULTADOS DE EJERCICIOS ANTERIORES			\$2,366,333.98	\$2,982,516.74
EXCESO O INSUFICIENCIA EN LA ACTUALIZACIÓN DE LA HACIENDA PÚBLICA/ PATRIMONIO			\$0.00	\$0.00
RESULTADO POR POSICIÓN MONETARIA			\$0.00	\$0.00
RESULTADO POR TENENCIA DE ACTIVOS NO MONETARIOS			\$0.00	\$0.00
Total Hacienda Pública/Patrimonio			\$14,729,035.95	\$12,294,676.14
Total del Pasivo y Hacienda Pública/Patrimonio			\$17,116,375.87	\$17,141,488.30

ORGANISMO OPERADOR MUNICIPAL DE AGUA POTABLE ALCANTARILLADO Y SANEAMIENTO DE NAYARIT

Estado de Situación Financiera

Al 31/dic./2022
(Cifras en Pesos)

Usr: alejandra
Rep: rptEstadoSituacionFinanciera

Fecha y hora de Impresión: 24/ene./2023 11:31 a. m.

CONCEPTO	2022	2021	CONCEPTO	2022	2021
CUENTAS DE ORDEN CONTABLES			CONTRATO DE COMODATO POR BIENES	\$0.00	\$0.00
VALORES					
VALORES EN CUSTODIA	\$0.00	\$0.00			
CUSTODIA DE VALORES	\$0.00	\$0.00			
INSTRUMENTOS DE CREDITO PRESTADOS A FORMADORES DE MERCADO	\$0.00	\$0.00			
PRESTAMO DE INSTRUMENTOS DE CREDITO A FORMADORES DE MERCADO Y SU GARANTIA	\$0.00	\$0.00			
INSTRUMENTOS DE CREDITO RECIBIDOS EN GARANTIA DE LOS FORMADORES DE MERCADO	\$0.00	\$0.00			
GARANTIA DE CREDITOS RECIBIDOS DE LOS FORMADORES DE MERCADO	\$0.00	\$0.00			
EMISION DE OBLIGACIONES					
AUTORIZACION PARA LA EMISION DE BONOS, TITULOS Y VALORES DE LA DEUDA PUBLICA INTERNA	\$0.00	\$0.00			
AUTORIZACION PARA LA EMISION DE BONOS, TITULOS Y VALORES DE LA DEUDA PUBLICA EXTERNA	\$0.00	\$0.00			
EMISIONES AUTORIZADAS DE LA DEUDA PUBLICA INTERNA Y EXTERNA	\$0.00	\$0.00			
SUSCRIPCION DE CONTRATOS DE PRESTAMOS Y OTRAS OBLIGACIONES DE LA DEUDA PUBLICA INTERNA	\$0.00	\$0.00			
SUSCRIPCION DE CONTRATOS DE PRESTAMOS Y OTRAS OBLIGACIONES DE LA DEUDA PUBLICA EXTERNA	\$0.00	\$0.00			
CONTRATOS DE PRESTAMOS Y OTRAS OBLIGACIONES DE LA DEUDA PUBLICA INTERNA Y EXTERNA	\$0.00	\$0.00			
AVALES Y GARANTIAS					
AVALES AUTORIZADOS	\$0.00	\$0.00			
AVALES FIRMADOS	\$0.00	\$0.00			
FIANZAS Y GARANTIAS RECIBIDAS POR DEUDAS A COBRAR	\$0.00	\$0.00			
FIANZAS Y GARANTIAS RECIBIDAS	\$0.00	\$0.00			
FIANZAS OTORGADAS PARA RESPALDAR OBLIGACIONES NO FISCALES DEL GOBIERNO	\$0.00	\$0.00			
FIANZAS OTORGADAS DEL GOBIERNO PARA RESPALDAR OBLIGACIONES NO FISCALES	\$0.00	\$0.00			
JUICIOS					
DEMANDAS JUDICIAL EN PROCESO DE RESOLUCION	\$0.00	\$0.00			
RESOLUCION DE DEMANDAS EN PROCESO JUDICIAL	\$0.00	\$0.00			
INVERSION MEDIANTE PROYECTOS PARA PRESTACION DE SERVICIOS (PPS) Y SIMILARES					
CONTRATOS PARA INVERSION MEDIANTE PROYECTOS PARA PRESTACION DE SERVICIOS (PPS) Y SIMILARES	\$0.00	\$0.00			
INVERSION PUBLICA CONTRATADA MEDIANTE PROYECTOS PARA PRESTACION DE SERVICIOS (PPS) Y SIMILARES	\$0.00	\$0.00			
BIENES EN CONCESIONADOS O EN COMODATO					
BIENES BAJO CONTRATO EN CONCESION	\$0.00	\$0.00			
CONTRATO DE CONCESION POR BIENES	\$0.00	\$0.00			
BIENES BAJO CONTRATO EN COMODATO	\$0.00	\$0.00			

ORGANISMO OPERADOR MUNICIPAL DE AGUA POTABLE ALCANTARILLADO Y SANEAMIENTO DE NAYARIT

Estado de Situación Financiera

Al 31/dic./2022
(Cifras en Pesos)

Fecha y hora de Impresión: 24/ene./2023 11:31 a. m.

Usr: alejandra
Rep: rptEstadoSituacionFinanciera

CONCEPTO	2022	2021
CUENTAS DE ORDEN PRESUPUESTARIAS		
LEY DE INGRESOS		
LEY DE INGRESOS ESTIMADA	\$40,436,482.70	\$35,930,644.00
LEY DE INGRESOS POR EJECUTAR	-\$2,061,486.69	\$5,362,031.00
MODIFICACIONES A LA LEY DE INGRESOS ESTIMADA	\$486,191.25	\$13,181,055.85
LEY DE INGRESOS DEVENGADA	\$42,984,160.64	\$43,749,668.85
LEY DE INGRESOS RECAUDADA	\$42,984,160.64	\$43,749,668.85
PRESUPUESTO DE EGRESOS		
PRESUPUESTO DE EGRESOS APROBADO	\$40,436,482.70	\$35,930,644.00
PRESUPUESTO DE EGRESOS POR EJERCER	\$486,191.25	\$0.00
MODIFICACIONES AL PRESUPUESTO DE EGRESOS APROBADO	\$73,434.83	\$2,402,134.74
PRESUPUESTO DE EGRESOS COMPROMETIDO	\$40,023,726.28	\$38,332,778.74
PRESUPUESTO DE EGRESOS DEVENGADO	\$40,011,579.73	\$38,332,778.74
PRESUPUESTO DE EGRESOS EJERCIDO	\$39,466,423.61	\$37,641,522.54
PRESUPUESTO DE EGRESOS PAGADO	\$39,465,386.81	\$37,641,522.54

"Bajo protesta de decir verdad declaramos que los Estados Financieros y sus notas, son razonablemente correctos y son responsabilidad del emisor".

ING PEDRO BENITEZ VALLE
(DIRECTOR GENERAL


C.A. MARIA ALEJANDRA RAYGOZA GOMEZ
CONTADORA GENERAL

**ORGANISMO OPERADOR MUNICIPAL DE AGUA POTABLE
NAYARIT**

Estado de Cambios en la Situación Financiera

Del 01/ene./2022 Al 31/dic./2022

(Cifras en Pesos)

Usu: alejandra

Rep: rptEstadoCambiosSituacionFinanciera

Fecha y hora de Impresión 24/ene./2023
11:39 a. m.

Concepto	Origen	Aplicación
ACTIVO	\$144,178.97	\$119,066.54
ACTIVO CIRCULANTE	\$144,178.97	\$41,104.88
EFFECTIVO Y EQUIVALENTES	\$144,178.97	\$0.00
DERECHOS A RECIBIR EFECTIVO O EQUIVALENTES	\$0.00	\$39,052.88
DERECHOS A RECIBIR BIENES O SERVICIOS	\$0.00	\$2,052.00
INVENTARIOS	\$0.00	\$0.00
ALMACENES	\$0.00	\$0.00
ESTIMACIÓN POR PÉRDIDA O DETERIORO DE ACTIVOS CIRCULANTES	\$0.00	\$0.00
OTROS ACTIVOS CIRCULANTES	\$0.00	\$0.00
ACTIVO NO CIRCULANTE	\$0.00	\$77,961.66
INVERSIONES FINANCIERAS A LARGO PLAZO	\$0.00	\$0.00
DERECHOS A RECIBIR EFECTIVO O EQUIVALENTES A LARGO PLAZO	\$0.00	\$0.00
BIENES INMUEBLES, INFRAESTRUCTURA Y CONSTRUCCIONES EN PROCESO	\$0.00	\$0.00
BIENES MUEBLES	\$0.00	\$77,961.66
ACTIVOS INTANGIBLES	\$0.00	\$0.00
DEPRECIACIÓN, DETERIORO Y AMORTIZACIÓN ACUMULADA DE BIENES	\$0.00	\$0.00
ACTIVOS DIFERIDOS	\$0.00	\$0.00
ESTIMACIÓN POR PÉRDIDA O DETERIORO DE ACTIVOS NO CIRCULANTES	\$0.00	\$0.00
OTROS ACTIVOS NO CIRCULANTES	\$0.00	\$0.00
PASIVO	\$171,135.37	\$2,630,607.61
PASIVO CIRCULANTE	\$171,135.37	\$2,630,607.61
CUENTAS POR PAGAR A CORTO PLAZO	\$0.00	\$2,630,607.61
DOCUMENTOS POR PAGAR A CORTO PLAZO	\$171,135.37	\$0.00
PORCIÓN A CORTO PLAZO DE LA DEUDA PÚBLICA A LARGO PLAZO	\$0.00	\$0.00
TÍTULOS Y VALORES A CORTO PLAZO	\$0.00	\$0.00
PASIVOS DIFERIDOS A CORTO PLAZO	\$0.00	\$0.00
FONDOS Y BIENES DE TERCEROS EN GARANTÍA Y/O ADMINISTRACIÓN A CORTO PLAZO	\$0.00	\$0.00
PROVISIONES A CORTO PLAZO	\$0.00	\$0.00
OTROS PASIVOS A CORTO PLAZO	\$0.00	\$0.00
PASIVO NO CIRCULANTE	\$0.00	\$0.00
CUENTAS POR PAGAR A LARGO PLAZO	\$0.00	\$0.00
DOCUMENTOS POR PAGAR A LARGO PLAZO	\$0.00	\$0.00
DEUDA PÚBLICA A LARGO PLAZO	\$0.00	\$0.00
PASIVOS DIFERIDOS A LARGO PLAZO	\$0.00	\$0.00
FONDOS Y BIENES DE TERCEROS EN GARANTÍA Y/O ADMINISTRACIÓN A LARGO PLAZO	\$0.00	\$0.00
PROVISIONES A LARGO PLAZO	\$0.00	\$0.00
HACIENDA PÚBLICA/ PATRIMONIO	\$5,993,453.44	\$3,559,093.63
HACIENDA PÚBLICA/PATRIMONIO CONTRIBUIDO	\$0.00	\$0.00
APORTACIONES	\$0.00	\$0.00
DONACIONES DE CAPITAL	\$0.00	\$0.00
ACTUALIZACIÓN DE LA HACIENDA PÚBLICA/PATRIMONIO	\$0.00	\$0.00
HACIENDA PÚBLICA /PATRIMONIO GENERADO	\$5,993,453.44	\$3,559,093.63
RESULTADOS DEL EJERCICIO (AHORRO/ DESAHORRO)	\$0.00	\$2,942,910.87
RESULTADOS DE EJERCICIOS ANTERIORES	\$5,993,453.44	\$0.00
REVALÚOS	\$0.00	\$0.00
RESERVAS	\$0.00	\$0.00
RECTIFICACIONES RESULTADOS DE EJERCICIOS ANTERIORES	\$0.00	\$616,182.76
EXCESO O INSUFICIENCIA EN LA ACTUALIZACIÓN DE LA HACIENDA PÚBLICA/ PATRIMONIO	\$0.00	\$0.00
RESULTADO POR POSICIÓN MONETARIA	\$0.00	\$0.00
RESULTADO POR TENENCIA DE ACTIVOS NO MONETARIOS	\$0.00	\$0.00

ORGANISMO OPERADOR MUNICIPAL DE AGUA POTABLE
NAYARIT

Estado de Cambios en la Situación Financiera

Del 01/ene./2022 Al 31/dic./2022


(Cifras en Pesos)

Fecha y hora de Impresión 24/ene./2023
11:39 a. m.


Usu: alejandra
Rep: rptEstadoCambiosSituacionFinanciera

Concepto	Origen	Aplicación
----------	--------	------------

"Bajo protesta de decir verdad declaramos que los Estados Financieros y sus notas, son razonablemente correctos y son responsabilidad del emisor".



ING PEDRO BENITEZ VALLE
DIRECTOR GENERAL



C.A. MARIA ALEJANDRA RAYGOZA GOMEZ
CONTADORA GENERAL

ORGANISMO OPERADOR MUNICIPAL DE AGUA POTABLE ALCANTARILLADO Y SANEAMIENTO DE NAYARIT

Estado Analítico del Activo
Del 01/ene./2022 al 31/dic./2022
(Cifras en Pesos)

Fecha y hora de Impresión: 24/ene./2023 11:41 a. m.

Usr: alejandra
Rep: rptEstadoAnaliticoDeActivosYPasivos_R

Concepto	Saldo Inicial	Cargos del periodo	Abonos del periodo	Saldo Final	Variación del Periodo
ACTIVO	\$17,141,488.30	\$85,179,658.04	\$85,204,770.47	\$17,116,375.87	-\$25,112.43
ACTIVO CIRCULANTE	\$12,699,058.46	\$85,101,696.38	\$85,204,770.47	\$12,595,984.37	-\$103,074.09
EFFECTIVO Y EQUIVALENTES	\$4,908,340.52	\$38,771,362.88	\$38,915,541.85	\$4,764,161.55	-\$144,178.97
DERECHOS A RECIBIR EFFECTIVO O EQUIVALENTES	\$7,790,717.94	\$46,328,281.50	\$46,289,228.62	\$7,829,770.82	\$39,052.88
DERECHOS A RECIBIR BIENES O SERVICIOS	\$0.00	\$2,052.00	\$0.00	\$2,052.00	\$2,052.00
INVENTARIOS	\$0.00	\$0.00	\$0.00	\$0.00	\$0.00
ALMACENES	\$0.00	\$0.00	\$0.00	\$0.00	\$0.00
ESTIMACIÓN POR PÉRDIDA O DETERIORO DE ACTIVOS CIRCULANTES	\$0.00	\$0.00	\$0.00	\$0.00	\$0.00
OTROS ACTIVOS CIRCULANTES	\$0.00	\$0.00	\$0.00	\$0.00	\$0.00
ACTIVO NO CIRCULANTE	\$4,442,429.84	\$77,961.66	\$0.00	\$4,520,391.50	\$77,961.66
INVERSIONES FINANCIERAS A LARGO PLAZO	\$0.00	\$0.00	\$0.00	\$0.00	\$0.00
DERECHOS A RECIBIR EFFECTIVO O EQUIVALENTES A LARGO PLAZO	\$1,691,666.98	\$0.00	\$0.00	\$1,691,666.98	\$0.00
BIENES INMUEBLES, INFRAESTRUCTURA Y CONSTRUCCIONES EN PROCESO	\$517,422.70	\$0.00	\$0.00	\$517,422.70	\$0.00
BIENES MUEBLES	\$2,822,099.89	\$77,961.66	\$0.00	\$2,900,061.55	\$77,961.66
ACTIVOS INTANGIBLES	\$0.00	\$0.00	\$0.00	\$0.00	\$0.00
DEPRECIACIÓN, DETERIORO Y AMORTIZACIÓN ACUMULADA DE BIENES	-\$588,759.73	\$0.00	\$0.00	-\$588,759.73	\$0.00
ACTIVOS DIFERIDOS	\$0.00	\$0.00	\$0.00	\$0.00	\$0.00
ESTIMACIÓN POR PÉRDIDA O DETERIORO DE ACTIVOS NO CIRCULANTES	\$0.00	\$0.00	\$0.00	\$0.00	\$0.00
OTROS ACTIVOS NO CIRCULANTES	\$0.00	\$0.00	\$0.00	\$0.00	\$0.00

"Bajo protesta de decir verdad declaramos que los Estados Financieros y sus notas, son razonablemente correctos y son responsabilidad del emisor".

ING PEDRO BENITEZ VALLE
DIRECTOR GENERAL

Alejandra Paygoza C.
C.A. MARIA ALEJANDRA PAYGOZA GOMEZ

CONTADORA GENERAL

ORGANISMO OPERADOR MUNICIPAL DE AGUA POTABLE ALCANTARILLADO Y SANEAMIENTO DE NAYARIT

Estado Analítico de la Deuda y Otros Pasivos
Del 01/ene./2022 Al 31/dic./2022
(Cifras en Pesos)

Fecha y hora de Impresión
24/ene./2023 11:36 a. m.

Usu: alejandra
Rep: rptEstadoAnaliticoDeudaYPasivos

Denominación de las Deudas	Moneda de Contratación	Institución o País Acreedor	Saldo Inicial del Periodo	Saldo Final del Periodo
DEUDA PÚBLICA				
Corto Plazo				
Deuda Interna				
Instituciones de Crédito	Peso	México	\$0.00	\$0.00
Títulos y Valores	Peso	México	\$0.00	\$0.00
Arrendamientos Financieros	Peso	México	\$0.00	\$0.00
Deuda Externa				
Organismos Financieros Internacionales	Peso	México	\$0.00	\$0.00
Deuda Bilateral	Peso	México	\$0.00	\$0.00
Títulos y Valores	Peso	México	\$0.00	\$0.00
Arrendamientos Financieros	Peso	México	\$0.00	\$0.00
Subtotal de Deuda Pública a Corto Plazo	Peso	México	\$0.00	\$0.00
Largo Plazo				
Deuda Interna				
Instituciones de Crédito	Peso	México	\$0.00	\$0.00
Títulos y Valores	Peso	México	\$0.00	\$0.00
Arrendamientos Financieros	Peso	México	\$0.00	\$0.00
Deuda Externa				
Organismos Financieros Internacionales	Peso	México	\$0.00	\$0.00
Deuda Bilateral	Peso	México	\$0.00	\$0.00
Títulos y Valores	Peso	México	\$0.00	\$0.00
Arrendamientos Financieros	Peso	México	\$0.00	\$0.00
Subtotal de Deuda Pública a Largo Plazo	Peso	México	\$0.00	\$0.00
Total de Otros Pasivos	Peso	México	\$4,846,812.16	\$2,387,339.92
Total de Deuda Pública y Otros Pasivos	Peso	México	\$4,846,812.16	\$2,387,339.92

ORGANISMO OPERADOR MUNICIPAL DE AGUA POTABLE ALCANTARILLADO Y SANEAMIENTO DE NAYARIT

Usr: alejandra
 Rep: rptEstadoAnaliticoDeudaYPasivos

Estado Analítico de la Deuda y Otros Pasivos
 Del 01/ene./2022 Al 31/dic./2022
 (Cifras en Pesos)

Fecha y hora de Impresión: 24/ene./2023 11:36 a. m.

Denominación de las Deudas	Moneda de Contratación	Institución o País Acreedor	Saldo Inicial del Periodo	Saldo Final del Periodo

"Bajo protesta de decir verdad declaramos que los Estados Financieros y sus notas, son razonablemente correctos y son responsabilidad del emisor".


 ING PEDRO BENITEZ VALLE
 DIRECTOR GENERAL


 C.A. MARIA ALEJANDRA RAYGOZA GOMEZ
 CONTADORA GENERAL

ORGANISMO OPERADOR MUNICIPAL DE AGUA POTABLE ALCANTARILLADO Y SANEAMIENTO DE NAYARIT

Estado de Variación en la Hacienda Pública
Del 01/ene/2022 Al 31/dic./2022
(Cifras en Pesos)

Usr: alejandra
Rep: rptEstadoVariacionHacienda

Fecha y hora de Impresión: 24/ene./2023 11:41 a. m.

Concepto	Hacienda Pública/ Patrimonio Contribuido	Hacienda Pública/ Patrimonio Generado De Ejercicios Anteriores	Hacienda Pública/ Patrimonio Generado Del Ejercicio	Exceso o Insuficiencia en la Actualización de la Hacienda Pública / Patrimonio	Total
HACIENDA PUBLICA/PATRIMONIO CONTRIBUIDO NETO DE 2021					
APORTACIONES	\$0.00	\$0.00	\$0.00	\$0.00	\$0.00
DONACIONES DE CAPITAL	\$0.00	\$0.00	\$0.00	\$0.00	\$0.00
ACTUALIZACIÓN DE LA HACIENDA PUBLICA/PATRIMONIO	\$0.00	\$0.00	\$0.00	\$0.00	\$0.00
HACIENDA PUBLICA /PATRIMONIO GENERADO NETO DE 2021					
RESULTADOS DEL EJERCICIO (AHORRO/ DESAHORRO)	\$0.00	\$6,301,222.70	\$5,993,453.44	\$0.00	\$12,294,676.14
RESULTADOS DE EJERCICIOS ANTERIORES	\$0.00	\$3,318,705.96	\$5,993,453.44	\$0.00	\$5,993,453.44
REVALUOS	\$0.00	\$0.00	\$0.00	\$0.00	\$3,318,705.96
RESERVAS	\$0.00	\$0.00	\$0.00	\$0.00	\$0.00
RECTIFICACIONES RESULTADOS DE EJERCICIOS ANTERIORES	\$0.00	\$2,982,516.74	\$0.00	\$0.00	\$2,982,516.74
EXCESO O INSUFICIENCIA EN LA ACTUALIZACIÓN DE LA HACIENDA PUBLICA/ PATRIMONIO NETO DE 2021	\$0.00	\$0.00	\$0.00	\$0.00	\$0.00
RESULTADO POR POSICIÓN MONETARIA	\$0.00	\$0.00	\$0.00	\$0.00	\$0.00
RESULTADO POR TENENCIA DE ACTIVOS NO MONETARIOS	\$0.00	\$0.00	\$0.00	\$0.00	\$0.00
HACIENDA PUBLICA / PATRIMONIO NETO FINAL DE 2021	\$0.00	\$6,301,222.70	\$5,993,453.44	\$0.00	\$12,294,676.14
CAMBIOS EN LA HACIENDA PUBLICA/PATRIMONIO CONTRIBUIDO NETO DE 2022					
APORTACIONES	\$0.00	\$0.00	\$0.00	\$0.00	\$0.00
DONACIONES DE CAPITAL	\$0.00	\$0.00	\$0.00	\$0.00	\$0.00
ACTUALIZACIÓN DE LA HACIENDA PUBLICA/PATRIMONIO	\$0.00	\$0.00	\$0.00	\$0.00	\$0.00
VARIACIONES DE LA HACIENDA PUBLICA / PATRIMONIO GENERADO NETO DE 2022					
RESULTADOS DEL EJERCICIO (AHORRO/ DESAHORRO)	\$0.00	\$5,993,453.44	-\$3,559,093.63	\$0.00	\$2,434,359.81
RESULTADOS DE EJERCICIOS ANTERIORES	\$0.00	\$5,993,453.44	-\$5,993,453.44	\$0.00	\$3,050,542.57
REVALUOS	\$0.00	\$0.00	\$0.00	\$0.00	\$0.00
RESERVAS	\$0.00	\$0.00	\$0.00	\$0.00	\$0.00
RECTIFICACIONES RESULTADOS DE EJERCICIOS ANTERIORES	\$0.00	\$0.00	-\$616,182.76	\$0.00	-\$616,182.76
CAMBIOS EN EL EXCESO O INSUFICIENCIA EN LA ACTUALIZACIÓN DE LA HACIENDA PÚBLICA/ PATRIMONIO NETO DE 2022	\$0.00	\$0.00	\$0.00	\$0.00	\$0.00
RESULTADO POR POSICIÓN MONETARIA	\$0.00	\$0.00	\$0.00	\$0.00	\$0.00
RESULTADO POR TENENCIA DE ACTIVOS NO MONETARIOS	\$0.00	\$0.00	\$0.00	\$0.00	\$0.00
HACIENDA PUBLICA / PATRIMONIO NETO FINAL DE 2022	\$0.00	\$12,294,676.14	\$2,434,359.81	\$0.00	\$14,729,035.95

ORGANISMO OPERADOR MUNICIPAL DE AGUA POTABLE ALCANTARILLADO Y SANEAMIENTO DE NAYARIT

Estado de Variación en la Hacienda Pública

Del 01/ene/2022 Al 31/dic./2022

(Cifras en Pesos)

Fecha y hora de Impresión
24/ene./2023
11:41 a. m.

Usu: alejandra
Rep: rptEstadoVariacionHacienda

Concepto	Hacienda Pública/ Patrimonio Contribuido	Hacienda Pública/ Patrimonio Generado De Ejercicios Anteriores	Hacienda Pública/ Patrimonio Generado Del Ejercicio	Exceso o Insuficiencia en la Actualización de la Hacienda Pública / Patrimonio	Total

"Bajo protesta de decir verdad declaramos que los Estados Financieros y sus notas, son razonablemente correctos y son responsabilidad del emisor".



ING PEDRO BENÍTEZ VALLE
DIRECTOR GENERAL



C.A. MARIA ALEJANDRA RAYGOZA GOMEZ
CONTADORA GENERAL

ORGANISMO OPERADOR MUNICIPAL DE AGUA POTABLE NAYARIT

Estado de Flujos de Efectivo
Del 01/ene/2022 Al 31/dic./2022
(Cifras en Pesos)

Usr: alejandra
Rep: rptEstadoFlujosEfectivo

Fecha y hora de Impresión 24/ene./2023
11:42 a. m.

Concepto	2022	2021
FLUJOS DE EFECTIVO DE LAS ACTIVIDADES DE OPERACIÓN		
ORIGEN	\$42,984,160.64	\$43,749,668.85
IMPUESTOS	\$0.00	\$0.00
CUOTAS Y APORTACIONES DE SEGURIDAD SOCIAL	\$0.00	\$0.00
CONTRIBUCIONES DE MEJORAS	\$0.00	\$0.00
DERECHOS	\$36,796,394.58	\$41,039,764.95
PRODUCTOS	\$0.00	\$0.00
APROVECHAMIENTOS	\$3,743,262.16	\$0.00
INGRESOS POR VENTA DE BIENES Y PRESTACIÓN DE SERVICIOS	\$21,090.77	\$73,042.37
PARTICIPACIONES, APORTACIONES, CONVENIOS, INCENTIVOS DERIVADOS DE LA COLABORACIÓN FISCAL Y FONDOS DISTINTOS DE APORTACIONES	\$357,873.00	\$0.00
TRANSFERENCIAS, ASIGNACIONES, SUBSIDIOS Y SUBVENCIONES, Y PENSIONES Y JUBILACIONES	\$2,065,540.13	\$2,636,861.53
OTROS ORIGENES DE OPERACIÓN	\$0.00	\$0.00
APLICACIÓN	\$43,050,377.95	\$39,482,557.05
SERVICIOS PERSONALES	\$13,218,830.66	\$12,789,215.02
MATERIALES Y SUMINISTROS	\$2,073,924.79	\$2,104,728.14
SERVICIOS GENERALES	\$14,479,334.87	\$10,938,533.75
TRANSFERENCIAS INTERNAS Y ASIGNACIONES AL SECTOR PUBLICO	\$0.00	\$0.00
TRANSFERENCIAS AL RESTO DEL SECTOR PUBLICO	\$0.00	\$0.00
SUBSIDIOS Y SUBVENCIONES	\$0.00	\$0.00
AYUDAS SOCIALES	\$6,866,569.16	\$8,422,316.36
PENSIONES Y JUBILACIONES	\$2,748,765.67	\$2,722,991.04
TRANSFERENCIAS A FIDEICOMISOS, MANDATOS Y OTROS ANALOGOS	\$0.00	\$0.00
TRANSFERENCIAS A LA SEGURIDAD SOCIAL	\$0.00	\$0.00
DONATIVOS	\$0.00	\$0.00
TRANSFERENCIAS AL EXTERIOR	\$0.00	\$0.00
PARTICIPACIONES	\$0.00	\$0.00
APORTACIONES	\$0.00	\$0.00
CONVENIOS	\$0.00	\$0.00
OTRAS APLICACIONES DE OPERACIÓN	\$3,662,952.80	\$2,504,772.74
FLUJOS NETOS DE EFECTIVO POR ACTIVIDADES DE OPERACIÓN	-\$66,217.31	\$4,267,111.80
FLUJOS DE EFECTIVO DE LAS ACTIVIDADES DE INVERSIÓN		
ORIGEN	\$0.00	\$0.00
BIENES INMUEBLES, INFRAESTRUCTURA Y CONSTRUCCIONES EN PROCESO	\$0.00	\$0.00
BIENES MUEBLES	\$0.00	\$0.00
OTROS ORIGENES DE INVERSIÓN	\$0.00	\$0.00
APLICACIÓN	\$77,961.66	\$663,738.23
BIENES INMUEBLES, INFRAESTRUCTURA Y CONSTRUCCIONES EN PROCESO	\$0.00	\$475,422.70
BIENES MUEBLES	\$77,961.66	\$188,315.53
OTRAS APLICACIONES DE INVERSIÓN	\$0.00	\$0.00
FLUJOS NETOS DE EFECTIVO POR ACTIVIDADES DE INVERSIÓN	-\$77,961.66	-\$663,738.23
FLUJOS DE EFECTIVO DE LAS ACTIVIDADES DE FINANCIAMIENTO		
ORIGEN	\$0.00	\$0.00
ENDEUDAMIENTO NETO	\$0.00	\$0.00
INTERNO	\$0.00	\$0.00
EXTERNO	\$0.00	\$0.00
OTROS ORIGENES DE FINANCIAMIENTO	\$0.00	\$0.00
APLICACIÓN	\$0.00	\$0.00
SERVICIOS DE LA DEUDA	\$0.00	\$0.00
INTERNO	\$0.00	\$0.00
EXTERNO	\$0.00	\$0.00
OTRAS APLICACIONES DE FINANCIAMIENTO	\$0.00	\$0.00
FLUJOS NETOS DE EFECTIVO POR ACTIVIDADES DE FINANCIAMIENTO	\$0.00	\$0.00
INCREMENTO/DISMINUCIÓN NETA EN EL EFECTIVO Y EQUIVALENTES AL EFECTIVO	-\$144,178.97	\$3,603,373.57
EFECTIVO Y EQUIVALENTES AL EFECTIVO AL INICIO DEL EJERCICIO	\$4,908,340.52	\$1,304,966.95

**ORGANISMO OPERADOR MUNICIPAL DE AGUA POTABLE
NAYARIT**

Estado de Flujos de Efectivo

Del 01/ene/2022 Al 31/dic./2022

(Cifras en Pesos)

Usu: alejandra

Rep: rptEstadoFlujosEfectivo

Fecha y hora de Impresión 24/ene./2023 11:42 a. m.

Concepto	2022	2021
EFFECTIVO Y EQUIVALENTES AL EFFECTIVO AL FINAL DEL EJERCICIO	\$4,764,161.55	\$4,908,340.52

"Bajo protesta de decir verdad declaramos que los Estados Financieros y sus notas, son razonablemente correctos y son responsabilidad del emisor".



ING PEDRO BENITEZ VALLE

DIRECTOR GENERAL



C.A. MARIA ALEJANDRA RAYGOZA GOMEZ

CONTADORA GENERAL

ORGANISMO OPERADOR MUNICIPAL DE AGUA POTABLE ALCANTARILLADO Y SANEAMIENTO DE NAYARIT

Conciliación entre los Egresos Presupuestarios y los Gastos Contables
Correspondiente Del 01/ene./2022 al 31/dic./2022
 (Cifras en pesos)

Fecha y hora de Impresión | 24/ene./2023 | 11:45 a. m.

Usu: alejandra
 Rep: rptConciliacionPresupuestal

1.-TOTAL DE EGRESOS PRESUPUESTARIOS	\$40,011,579.73
2. MENOS EGRESOS PRESUPUESTARIOS NO CONTABLES	\$77,961.66
2.1 MATERIAS PRIMAS Y MATERIALES DE PRODUCCIÓN Y COMERCIALIZACIÓN	\$0.00
2.2 MATERIALES Y SUMINISTROS	\$0.00
2.3 MOBILIARIO Y EQUIPO DE ADMINISTRACION	\$31,112.80
2.4 MOBILIARIO Y EQUIPO EDUCACIONAL Y RECREATIVO	\$0.00
2.5 EQUIPO E INSTRUMENTAL MEDICO Y DE LABORATORIO	\$0.00
2.6 VEHICULOS Y EQUIPO DE TRANSPORTE	\$0.00
2.7 EQUIPO DE DEFENSA Y SEGURIDAD	\$0.00
2.8 MAQUINARIA, OTROS EQUIPOS Y HERRAMIENTAS	\$46,848.86
2.9 ACTIVOS BIOLÓGICOS	\$0.00
2.10 BIENES INMUEBLES	\$0.00
2.11 ACTIVOS INTANGIBLES	\$0.00
2.12 OBRA PUBLICA EN BIENES DE DOMINIO PUBLICO	\$0.00
2.13 OBRA PUBLICA EN BIENES PROPIOS	\$0.00
2.14 ACCIONES Y PARTICIPACIONES DE CAPITAL	\$0.00
2.15 COMPRA DE TITULOS Y VALORES	\$0.00
2.16 CONCESION DE PRESTAMOS	\$0.00
2.17 INVERSIONES EN FIDEICOMISOS, MANDATOS Y OTROS ANALOGOS	\$0.00
2.18 PROVISIONES PARA CONTINGENCIAS Y OTRAS EROGACIONES ESPECIALES	\$0.00
2.19 AMORTIZACION DE LA DEUDA PUBLICA	\$0.00
2.20 ADEUDOS DE EJERCICIOS FISCALES ANTERIORES (ADEFAS)	\$0.00
2.21 OTROS EGRESOS PRESUPUESTARIOS NO CONTABLES	\$0.00
3. MÁS GASTOS CONTABLES NO PRESUPUESTARIOS	\$0.00
3.1 ESTIMACIONES, DEPRECIACIONES, DETERIOROS, OBSOLESCENCIA Y AMORTIZACIONES	\$0.00
3.2 PROVISIONES	\$0.00
3.3 DISMINUCIÓN DE INVENTARIOS	\$0.00
3.4 AUMENTO POR INSUFICIENCIA DE ESTIMACIONES POR PÉRDIDA O DETERIORO U OBSOLESCENCIA	\$0.00
3.5 AUMENTO POR INSUFICIENCIA DE PROVISIONES	\$0.00
3.6 OTROS GASTOS	\$0.00

ORGANISMO OPERADOR MUNICIPAL DE AGUA POTABLE ALCANTARILLADO Y SANEAMIENTO DE NAYARIT

Conciliación entre los Egresos Presupuestarios y los Gastos Contables Correspondiente Del 01/ene./2022 al 31/dic./2022 (Cifras en pesos)

Fecha y hora de Impresión | 24/ene./2023 | 11:45 a. m.

Usu: alejandra
Rep: rptConciliacionPresupuestal

3.7 OTROS GASTOS CONTABLES NO PRESUPUESTARIOS	\$0.00
4. TOTAL DE GASTOS CONTABLES	\$39,933,618.07


C.A. MARIA ALEJANDRA RAYGOZA GOMEZ
CONTADORA GENERAL


ING. PEDRO BENITEZ VALLE
DIRECTOR GENERAL

ORGANISMO OPERADOR MUNICIPAL DE AGUA POTABLE ALCANTARILLADO Y SANEAMIENTO DE NAYARIT

Conciliación entre los Ingresos Presupuestarios y Contables
Correspondiente Del 01/ene./2022 al 31/dic./2022
(Cifras en pesos)

Fecha y hora de Impresión | 24/ene./2023 | 11:47 a. m.

Usr: alejandra
Rep: rptConciliacionPresupuestal

1.-TOTAL DE INGRESOS PRESUPUESTARIOS	\$42,984,160.64
2. MÁS INGRESOS CONTABLES NO PRESUPUESTARIOS	
2.1 INGRESOS FINANCIEROS	\$0.00
2.2 INCREMENTO POR VARIACIÓN DE INVENTARIOS	\$0.00
2.3 DISMINUCIÓN DEL EXCESO DE ESTIMACIONES POR PÉRDIDA O DETERIORO U OBSOLESCENCIA	\$0.00
2.4 DISMINUCIÓN DEL EXCESO DE PROVISIONES	\$0.00
2.5 OTROS INGRESOS Y BENEFICIOS VARIOS	\$0.00
2.6 OTROS INGRESOS CONTABLES NO PRESUPUESTARIOS	\$0.00
3. MENOS INGRESOS PRESUPUESTARIOS NO CONTABLES	
3.1 APROVECHAMIENTOS PATRIMONIALES	\$0.00
3.2 INGRESOS DERIVADOS DE FINANCIAMIENTOS	\$0.00
3.3 OTROS INGRESOS PRESUPUESTARIOS NO CONTABLES	\$0.00
4. TOTAL DE INGRESOS CONTABLES	\$42,984,160.64

ING PEDRO BENITEZ VALLE
DIRECTOR GENERAL


C.A. MARIA ALEJANDRA RAYGOZA GOMEZ
CONTADORA GENERAL

**ORGANISMO OPERADOR MUNICIPAL DE AGUA POTABLE
NAYARIT**

**Informe sobre Pasivos Contingentes
al 31/dic./2022**

Usu: alejandra
Rep: rptPasivosContingentes

Fecha y hora de Impresión | 24/ene./2023
11:48 a. m.

"En Cumplimiento a lo dispuesto en los artículos 46, Fracción I, Inciso f), y 52 de la Ley General de Contabilidad Gubernamental y de conformidad con lo establecido en el Capítulo VII, Numeral, II, Inciso h) del Manual de Contabilidad Gubernamental emitido por el CONAC, el Ente Público informa lo siguiente:"

SIN INFORMACIÓN QUE
REVELAR

"Bajo protesta de decir verdad declaramos que los Estados Financieros y sus notas, son razonablemente correctos y son responsabilidad del emisor".



ING PEDRO BENITEZ VALLE

DIRECTOR GENERAL



C.A. MARIA ALEJANDRA RAYGOZA GOMEZ

CONTADORA GENERAL

ORGANISMO OPERADOR MUNICIPAL DE AGUA POTABLE ALCANTARILLADO Y SANEAMIENTO DE NAYARIT

**Estado Analítico de Ingresos
Del 01/ene./2022 Al 31/dic./2022**

Fecha y hora de Impresión | 24/ene./2023 | 11:49 a. m.

Usr: alejandra
Rep: rptEstadoPresupuestoIngresosRB_CP_2019

Rubro de Ingresos	Ingreso					Diferencia (6=5-1)
	Estimado (1)	Ampliaciones y Reducciones (2)	Modificado (3=1+2)	Devengado (4)	Recaudado (5)	
IMPUESTOS	\$0.00	\$0.00	\$0.00	\$0.00	\$0.00	0.00
CUOTAS Y APORTACIONES DE SEGURIDAD SOCIAL	\$0.00	\$0.00	\$0.00	\$0.00	\$0.00	0.00
CONTRIBUCIONES DE MEJORAS	\$0.00	\$0.00	\$0.00	\$0.00	\$0.00	0.00
DERECHOS	\$35,165,581.64	\$1,796,387.15	\$36,961,968.79	\$36,796,394.58	\$36,796,394.58	1,630,812.94
PRODUCTOS	\$10,600.00	-\$10,600.00	\$0.00	\$0.00	\$0.00	-10,600.00
APROVECHAMIENTOS	\$2,760,301.06	-\$1,372,418.05	\$1,387,883.01	\$3,743,262.16	\$3,743,262.16	982,961.10
INGRESOS POR VENTA DE BIENES, PRESTACIÓN DE SERVICIOS Y OTROS	\$0.00	\$21,090.77	\$21,090.77	\$21,090.77	\$21,090.77	21,090.77
INGRESOS PARTICIPACIONES, APORTACIONES, CONVENIOS, INCENTIVOS DERIVADOS DE LA COLABORACIÓN FISCAL Y FONDOS DISTINTOS DE APORTACIONES TRANSFERENCIALES, ASIGNACIONES, SUBSIDIOS Y SUBVENCIONES, Y PENSIONES Y JUBILACIONES	\$0.00	\$486,191.25	\$486,191.25	\$357,873.00	\$357,873.00	357,873.00
INGRESOS DERIVADOS DE FINANCIAMIENTOS	\$2,500,000.00	-\$434,459.87	\$2,065,540.13	\$2,065,540.13	\$2,065,540.13	-434,459.87
	\$0.00	\$0.00	\$0.00	\$0.00	\$0.00	0.00
Total	\$40,436,482.70	\$486,191.25	\$40,922,673.95	\$42,984,160.64	\$42,984,160.64	2,547,677.94
				Ingresos Excedentes		

ORGANISMO OPERADOR MUNICIPAL DE AGUA POTABLE ALCANTARILLADO Y SANEAMIENTO DE NAYARIT

**Estado Analítico de Ingresos
Del 01/ene./2022 Al 31/dic./2022**

Fecha y hora de Impresión | 24/ene./2023 11:49 a. m.

Usc: alejandra
Rep: rptEstadoPresupuestolingresosRB_CP_2019

	Ingreso					Diferencia (6=5-1)
	Estimado (1)	Ampliaciones y Reducciones (2)	Modificado (3=1+2)	Devengado (4)	Recaudado (5)	
Estado Analítico de Ingresos por Fuente de Financiamiento						
Ingresos del Poder Ejecutivo Federal o Estatal y de los Municipios						
IMPUESTOS	\$0.00	\$0.00	\$0.00	\$0.00	\$0.00	0.00
CUOTAS Y APORTACIONES DE SEGURIDAD SOCIAL	\$0.00	\$0.00	\$0.00	\$0.00	\$0.00	0.00
CONTRIBUCIONES DE MEJORAS	\$0.00	\$0.00	\$0.00	\$0.00	\$0.00	0.00
DERECHOS	\$35,165,581.64	\$1,796,387.15	\$36,961,968.79	\$36,796,394.58	\$36,796,394.58	1,630,812.94
PRODUCTOS	\$0.00	\$0.00	\$0.00	\$0.00	\$0.00	0.00
APROVECHAMIENTOS	\$2,760,301.06	-\$1,372,418.05	\$1,387,883.01	\$3,743,262.16	\$3,743,262.16	982,961.10
PARTICIPACIONES, APORTACIONES, CONVENIOS, INCENTIVOS DERIVADOS DE LA COLABORACIÓN FISCAL Y FONDOS DISTINTOS DE APORTACIONES	\$0.00	\$486,191.25	\$486,191.25	\$357,873.00	\$357,873.00	357,873.00
TRANSFERENCIAS, ASIGNACIONES, SUBSIDIOS Y SUBVENCIONES, Y PENSIONES Y JUBILACIONES	\$0.00	\$0.00	\$0.00	\$0.00	\$0.00	0.00
Ingresos de los Entes Públicos de los Poderes Legislativo y Judicial, de los Órganos Autónomos y del Sector Paraestatal o Paramunicipal, así como de las Empresas Productivas del Estado						
CUOTAS Y APORTACIONES DE SEGURIDAD SOCIAL	\$0.00	\$0.00	\$0.00	\$0.00	\$0.00	0.00
PRODUCTOS	\$10,600.00	-\$10,600.00	\$0.00	\$0.00	\$0.00	-10,600.00
INGRESOS POR VENTA DE BIENES, PRESTACIÓN DE SERVICIOS Y OTROS INGRESOS	\$0.00	\$21,090.77	\$21,090.77	\$21,090.77	\$21,090.77	21,090.77
TRANSFERENCIAS, ASIGNACIONES, SUBSIDIOS Y SUBVENCIONES, Y PENSIONES Y JUBILACIONES	\$2,500,000.00	-\$434,459.87	\$2,065,540.13	\$2,065,540.13	\$2,065,540.13	-434,459.87
Ingresos Derivados de Financiamiento						
INGRESOS DERIVADOS DE FINANCIAMIENTOS	\$0.00	\$0.00	\$0.00	\$0.00	\$0.00	0.00
Total	\$40,436,482.70	\$486,191.25	\$40,922,673.95	\$42,984,160.64	\$42,984,160.64	2,547,677.94
Ingresos Excedentes						

ORGANISMO OPERADOR MUNICIPAL DE AGUA POTABLE ALCANTARILLADO Y SANEAMIENTO DE NAYARIT

**Estado Analítico de Ingresos
Del 01/ene./2022 Al 31/dic./2022**

Fecha y hora de Impresión | 24/ene./2023 | 11:49 a. m.

Usr: alejandra
Rep: rptEstadoPresupuestIngresosRB_CP_2019


ING PEDRO BENÍTEZ VALLE
DIRECTOR GENERAL


C.A. MARIA ALEJANDRA RAYGOZA GOMEZ
CONTADORA GENERAL

Sector Paraestatal del Gobierno (Federal/Estatal/Municipal) de ORGANISMO OPERADOR MUNICIPAL DE NAYARIT

Estado Analítico del Ejercicio del Presupuesto de Egresos

Usr: alejandra
 Rep: rptEstadoPresupuestoEgresos_UA3_GB_SC

Fecha y hora de Impresión
 24/ene./2023 11:53 a. m.

Clasificación Administrativa
 Del 01/ene./2022 Al 31/dic./2022

Concepto	Egresos						Subejercicio
	Aprobado	Ampliaciones / (Reducciones)	Modificado	Devengado	Pagado		
	1	2	3=(1+2)	4	5	6 = (3 - 4)	
NTIDADES PARAESTATALES Y FIDEICOMISOS NO EMPRESARIALES Y NO FINANCIEROS	\$40,436,482.70	\$73,434.83	\$40,509,917.53	\$40,011,579.73	\$39,465,386.81	\$498,337.80	
STITUCIONES PÚBLICAS DE LA SEGURIDAD SOCIAL	\$0.00	\$0.00	\$0.00	\$0.00	\$0.00	\$0.00	\$0.00
NTIDADES PARAESTATALES EMPRESARIALES NO FINANCIERAS CON PARTICIPACIÓN ESTATAL MAYORITARIA	\$0.00	\$0.00	\$0.00	\$0.00	\$0.00	\$0.00	\$0.00
DEICOMISOS EMPRESARIALES NO FINANCIEROS CON PARTICIPACIÓN ESTATAL MAYORITARIA	\$0.00	\$0.00	\$0.00	\$0.00	\$0.00	\$0.00	\$0.00
NTIDADES PARAESTATALES EMPRESARIALES FINANCIERAS MONETARIAS CON PARTICIPACIÓN ESTATAL MAYORITARIA	\$0.00	\$0.00	\$0.00	\$0.00	\$0.00	\$0.00	\$0.00
NTIDADES PARAESTATALES EMPRESARIALES FINANCIERAS NO MONETARIAS CON PARTICIPACIÓN ESTATAL MAYORITARIA	\$0.00	\$0.00	\$0.00	\$0.00	\$0.00	\$0.00	\$0.00
DEICOMISOS FINANCIEROS PÚBLICOS CON PARTICIPACIÓN ESTATAL MAYORITARIA	\$0.00	\$0.00	\$0.00	\$0.00	\$0.00	\$0.00	\$0.00
TOTAL DEL GASTO	\$40,436,482.70	\$73,434.83	\$40,509,917.53	\$40,011,579.73	\$39,465,386.81	\$498,337.80	


 ING PEDRO BENITEZ VALLE
 DIRECTOR GENERAL


 C.A. MARIA ALEJANDRA RAYGOZA GOMEZ
 CONTADORA GENERAL

ORGANISMO OPERADOR MUNICIPAL DE AGUA POTABLE ALCANTARILLADO Y SANEAMIENTO DE NAYARIT

Estado Analítico del Ejercicio del Presupuesto de Egresos Clasificación por Objeto del Gasto (Capítulo y Concepto)

Fecha y hora de Impresión | 24/ene./2023 | 11:54 a. m.

Usr: alejandra
Rep: rptEstadoPresupuestoEgresos_CP_CTO

Concepto	Egresos						Subejercicio
	Aprobado	Ampliaciones / (Reducciones)	Modificado	Devengado	Pagado		
	1	2	3=(1+2)	4	5		
SERVICIOS PERSONALES							
REMUNERACIONES AL PERSONAL DE CARACTER PERMANENTE	\$16,786,649.49	-\$3,153,010.67	\$13,633,638.82	\$13,633,638.82	\$13,218,830.66	\$0.00	\$0.00
REMUNERACIONES AL PERSONAL DE CARACTER TRANSITORIO	\$7,546,326.73	-\$2,910,415.87	\$4,635,910.86	\$4,635,910.86	\$4,635,910.86	\$0.00	\$0.00
REMUNERACIONES ADICIONALES Y ESPECIALES	\$2,059,808.90	-\$604.66	\$2,059,204.24	\$2,059,204.24	\$2,059,204.24	\$0.00	\$0.00
SEGURIDAD SOCIAL	\$3,793,563.41	\$971,410.95	\$4,764,974.36	\$4,764,974.36	\$4,350,166.20	\$0.00	\$0.00
OTRAS PRESTACIONES SOCIALES Y ECONOMICAS	\$0.00	\$0.00	\$0.00	\$0.00	\$0.00	\$0.00	\$0.00
PREVISIONES	\$3,094,482.44	-\$1,005,463.08	\$2,089,019.36	\$2,089,019.36	\$2,089,019.36	\$0.00	\$0.00
PAGO DE ESTIMULOS A SERVIDORES PUBLICOS	\$155,737.32	-\$155,737.32	\$0.00	\$0.00	\$0.00	\$0.00	\$0.00
MATERIALES Y SUMINISTROS							
MATERIALES DE ADMINISTRACION, EMISION DE DOCUMENTOS Y ARTICULOS OFICIALES	\$136,730.69	-\$52,200.69	\$84,530.00	\$84,530.00	\$84,530.00	\$0.00	\$0.00
ALIMENTOS Y UTENSILIOS	\$2,108,696.75	\$4,770.75	\$2,113,467.50	\$2,113,467.50	\$2,073,924.79	\$12,146.55	\$12,146.55
MATERIAS PRIMAS Y MATERIALES DE PRODUCCION Y COMERCIALIZACION	\$255,899.31	\$13,473.17	\$269,362.48	\$269,362.48	\$262,970.48	\$0.00	\$0.00
MATERIALES Y ARTICULOS DE CONSTRUCCION Y DE REPARACION	\$37,100.00	-\$5,383.90	\$31,716.10	\$31,716.10	\$31,716.10	\$0.00	\$0.00
PRODUCTOS QUIMICOS, FARMACEUTICOS Y DE LABORATORIO	\$0.00	\$0.00	\$0.00	\$0.00	\$0.00	\$0.00	\$0.00
COMBUSTIBLES, LUBRICANTES Y ADITIVOS	\$346,288.88	\$280,443.76	\$626,732.64	\$626,732.64	\$614,586.09	\$0.00	\$0.00
VESTUARIO, BLANCOS, PRENDAS DE PROTECCION Y ARTICULOS DEPORTIVOS	\$685,118.24	-\$229,894.67	\$455,233.57	\$455,233.57	\$434,229.41	\$0.00	\$0.00
MATERIALES Y SUMINISTROS PARA SEGURIDAD	\$588,300.00	-\$21,565.88	\$566,734.12	\$566,734.12	\$566,734.12	\$0.00	\$0.00
HERRAMIENTAS, REFACCIONES Y ACCESORIOS MENORES	\$42,791.10	-\$9,092.89	\$33,698.21	\$33,698.21	\$33,698.21	\$0.00	\$0.00
SERVICIOS GENERALES							
SERVICIOS BASICOS	\$0.00	\$0.00	\$0.00	\$0.00	\$0.00	\$0.00	\$0.00
SERVICIOS DE ARRENDAMIENTO	\$153,209.22	-\$23,218.84	\$129,990.38	\$129,990.38	\$129,990.38	\$0.00	\$0.00
SERVICIOS PROFESIONALES, CIENTIFICOS, TECNICOS Y OTROS SERVICIOS	\$14,349,016.06	\$131,355.61	\$14,480,371.67	\$14,480,371.67	\$14,479,334.87	\$0.00	\$0.00
SERVICIOS FINANCIEROS, BANCARIOS Y COMERCIALES	\$11,046,038.50	-\$943,864.64	\$10,102,173.86	\$10,102,173.86	\$10,102,173.86	\$0.00	\$0.00
SERVICIOS DE INSTALACION, REPARACION, MANTENIMIENTO Y CONSERVACION	\$131,323.40	\$70,847.98	\$202,171.38	\$202,171.38	\$201,134.79	\$0.00	\$0.00
SERVICIOS DE COMUNICACION SOCIAL Y PUBLICIDAD	\$295,504.37	\$662,201.20	\$957,705.57	\$957,705.57	\$957,705.57	\$0.00	\$0.00
SERVICIOS DE TRASLADO Y VIATICOS	\$417,428.47	\$178,889.90	\$596,318.37	\$596,318.37	\$596,318.37	\$0.00	\$0.00
SERVICIOS OFICIALES	\$578,249.93	\$650,038.56	\$1,228,288.49	\$1,228,288.49	\$1,228,288.28	\$0.00	\$0.00
OTROS SERVICIOS GENERALES	\$0.00	\$0.00	\$0.00	\$0.00	\$0.00	\$0.00	\$0.00
TRANSFERENCIAS, ASIGNACIONES, SUBSIDIOS Y OTRAS AYUDAS	\$10,844.72	-\$10,844.72	\$0.00	\$0.00	\$0.00	\$0.00	\$0.00
	\$0.00	\$0.00	\$0.00	\$0.00	\$0.00	\$0.00	\$0.00
	\$1,869,626.67	-\$475,912.67	\$1,393,714.00	\$1,393,714.00	\$1,393,714.00	\$0.00	\$0.00
	\$6,924,688.75	\$2,793,597.88	\$9,718,286.63	\$9,718,286.63	\$9,615,334.83	\$0.00	\$0.00

ORGANISMO OPERADOR MUNICIPAL DE AGUA POTABLE ALCANTARILLADO Y SANEAMIENTO DE NAYARIT

Estado Analítico del Ejercicio del Presupuesto de Egresos Clasificación por Objeto del Gasto (Capítulo y Concepto)

Fecha y hora de Impresión
24/ene./2023 11:54 a. m.

Usu: alejandra
Rep: rptEstadoPresupuestoEgresos_CP_CTO

Concepto	Egresos					Subejercicio
	1 Aprobado	2 Ampliaciones / (Reducciones)	3=(1+2) Modificado	4 Devengado	5 Pagado	
TRANSFERENCIAS INTERNAS Y ASIGNACIONES AL SECTOR PUBLICO	\$0.00	\$0.00	\$0.00	\$0.00	\$0.00	\$0.00
TRANSFERENCIAS AL RESTO DEL SECTOR PUBLICO	\$0.00	\$0.00	\$0.00	\$0.00	\$0.00	\$0.00
SUBSIDIOS Y SUBVENCIONES	\$0.00	\$0.00	\$0.00	\$0.00	\$0.00	\$0.00
AYUDAS SOCIALES	\$5,321,382.57	\$1,545,186.59	\$6,866,569.16	\$6,866,569.16	\$6,866,569.16	\$0.00
PENSIONES Y JUBILACIONES	\$1,603,306.18	\$1,248,411.29	\$2,851,717.47	\$2,851,717.47	\$2,748,765.67	\$0.00
TRANSFERENCIAS A FIDEICOMISOS, MANDATOS Y OTROS ANALOGOS	\$0.00	\$0.00	\$0.00	\$0.00	\$0.00	\$0.00
TRANSFERENCIAS A LA SEGURIDAD SOCIAL	\$0.00	\$0.00	\$0.00	\$0.00	\$0.00	\$0.00
DONATIVOS	\$0.00	\$0.00	\$0.00	\$0.00	\$0.00	\$0.00
TRANSFERENCIAS AL EXTERIOR	\$0.00	\$0.00	\$0.00	\$0.00	\$0.00	\$0.00
BIENES MUEBLES, INMUEBLES E INTANGIBLES	\$267,431.65	-\$189,469.99	\$77,961.66	\$77,961.66	\$77,961.66	\$0.00
MOBILIARIO Y EQUIPO DE ADMINISTRACION	\$55,431.64	-\$24,318.84	\$31,112.80	\$31,112.80	\$31,112.80	\$0.00
MOBILIARIO Y EQUIPO EDUCACIONAL Y RECREATIVO	\$0.00	\$0.00	\$0.00	\$0.00	\$0.00	\$0.00
EQUIPO E INSTRUMENTAL MEDICO Y DE LABORATORIO	\$0.00	\$0.00	\$0.00	\$0.00	\$0.00	\$0.00
VEHICULOS Y EQUIPO DE TRANSPORTE	\$212,000.01	-\$212,000.01	\$0.00	\$0.00	\$0.00	\$0.00
EQUIPO DE DEFENSA Y SEGURIDAD	\$0.00	\$0.00	\$0.00	\$0.00	\$0.00	\$0.00
MAQUINARIA, OTROS EQUIPOS Y HERRAMIENTAS	\$0.00	\$46,848.86	\$46,848.86	\$46,848.86	\$46,848.86	\$0.00
ACTIVOS BIOLÓGICOS	\$0.00	\$0.00	\$0.00	\$0.00	\$0.00	\$0.00
BIENES INMUEBLES	\$0.00	\$0.00	\$0.00	\$0.00	\$0.00	\$0.00
ACTIVOS INTANGIBLES	\$0.00	\$0.00	\$0.00	\$0.00	\$0.00	\$0.00
INVERSION PUBLICA	\$0.00	\$486,191.25	\$486,191.25	\$0.00	\$0.00	\$486,191.25
OBRA PUBLICA EN BIENES DE DOMINIO PUBLICO	\$0.00	\$486,191.25	\$486,191.25	\$0.00	\$0.00	\$0.00
OBRA PUBLICA EN BIENES PROPIOS	\$0.00	\$0.00	\$0.00	\$0.00	\$0.00	\$0.00
PROYECTOS PRODUCTIVOS Y ACCIONES DE FOMENTO	\$0.00	\$0.00	\$0.00	\$0.00	\$0.00	\$0.00
INVERSIONES FINANCIERAS Y OTRAS PROVISIONES	\$0.00	\$0.00	\$0.00	\$0.00	\$0.00	\$0.00
INVERSIONES PARA EL FOMENTO DE ACTIVIDADES PRODUCTIVAS	\$0.00	\$0.00	\$0.00	\$0.00	\$0.00	\$0.00
ACCIONES Y PARTICIPACIONES DE CAPITAL	\$0.00	\$0.00	\$0.00	\$0.00	\$0.00	\$0.00
COMPRA DE TITULOS Y VALORES	\$0.00	\$0.00	\$0.00	\$0.00	\$0.00	\$0.00
CONCESION DE PRESTAMOS	\$0.00	\$0.00	\$0.00	\$0.00	\$0.00	\$0.00
INVERSIONES EN FIDEICOMISOS, MANDATOS Y OTROS ANALOGOS	\$0.00	\$0.00	\$0.00	\$0.00	\$0.00	\$0.00
OTRAS INVERSIONES FINANCIERAS	\$0.00	\$0.00	\$0.00	\$0.00	\$0.00	\$0.00
PROVISIONES PARA CONTINGENCIAS Y OTRAS EROGACIONES ESPECIALES	\$0.00	\$0.00	\$0.00	\$0.00	\$0.00	\$0.00
PARTICIPACIONES Y APORTACIONES	\$0.00	\$0.00	\$0.00	\$0.00	\$0.00	\$0.00
PARTICIPACIONES	\$0.00	\$0.00	\$0.00	\$0.00	\$0.00	\$0.00
APORTACIONES	\$0.00	\$0.00	\$0.00	\$0.00	\$0.00	\$0.00
						6 = (3 - 4)

ORGANISMO OPERADOR MUNICIPAL DE AGUA POTABLE ALCANTARILLADO Y SANEAMIENTO DE NAYARIT

Estado Analítico del Ejercicio del Presupuesto de Egresos Clasificación por Objeto del Gasto (Capítulo y Concepto)

Fecha y hora de Impresión | 24/ene./2023 | 11:54 a. m.

Usr: alejandra
Rep: rptEstadoPresupuestoEgresos_CP_CTO

| Del 01/ene./2022 Al 31/dic./2022

Concepto	Egresos						Subejercicio
	Aprobado 1	Ampliaciones / (Reducciones) 2	Modificado 3=(1+2)	Devengado 4	Pagado 5	6 = (3 - 4)	
CONVENIOS	\$0.00	\$0.00	\$0.00	\$0.00	\$0.00	\$0.00	\$0.00
DEUDA PUBLICA	\$0.00	\$0.00	\$0.00	\$0.00	\$0.00	\$0.00	\$0.00
AMORTIZACION DE LA DEUDA PUBLICA	\$0.00	\$0.00	\$0.00	\$0.00	\$0.00	\$0.00	\$0.00
INTERESES DE LA DEUDA PUBLICA	\$0.00	\$0.00	\$0.00	\$0.00	\$0.00	\$0.00	\$0.00
COMISIONES DE LA DEUDA PUBLICA	\$0.00	\$0.00	\$0.00	\$0.00	\$0.00	\$0.00	\$0.00
GASTOS DE LA DEUDA PUBLICA	\$0.00	\$0.00	\$0.00	\$0.00	\$0.00	\$0.00	\$0.00
COSTO POR COBERTURAS	\$0.00	\$0.00	\$0.00	\$0.00	\$0.00	\$0.00	\$0.00
APOYOS FINANCIEROS	\$0.00	\$0.00	\$0.00	\$0.00	\$0.00	\$0.00	\$0.00
ADEUDOS DE EJERCICIOS FISCALES ANTERIORES (ADEFAS)	\$0.00	\$0.00	\$0.00	\$0.00	\$0.00	\$0.00	\$0.00
Total del Gasto	\$40,436,482.70	\$73,434.83	\$40,509,917.53	\$40,011,579.73	\$39,465,386.81	\$498,337.80	


 C.A. MARIA ALEJANDRA PAYGOZA GOMEZ
 CONTADORA GENERAL

ING PEDRO BENITEZ VALLE
 DIRECTOR GENERAL

ORGANISMO OPERADOR MUNICIPAL DE AGUA POTABLE ALCANTARILLADO Y SANEAMIENTO DE NAYARIT

Estado Analítico del Ejercicio del Presupuesto de Egresos Clasificación Económica (por Tipo de Gasto)

Fecha y hora de Impresión
24/ene./2023 11:54 a. m.

Usr: alejandra
Rep: rptEstadoPresupuestoEgresos_CL2

Del 01/ene./2022 Al 31/dic./2022

Concepto	Egresos					Subejercicio
	Aprobado 1	Ampliaciones / (Reducciones) 2	Modificado 3=(1+2)	Devengado 4	Pagado 5	
Gasto Corriente	\$38,565,744.87	-\$1,471,697.72	\$37,094,047.15	\$37,081,900.60	\$36,638,659.48	\$12,146.55
Gasto de Capital	\$267,431.65	\$296,721.26	\$564,152.91	\$77,961.66	\$77,961.66	\$486,191.25
Amortización de la deuda y disminución de pasivos	\$0.00	\$0.00	\$0.00	\$0.00	\$0.00	\$0.00
Pensiones y Jubilaciones	\$1,603,306.18	\$1,248,411.29	\$2,851,717.47	\$2,851,717.47	\$2,748,765.67	\$0.00
Participaciones	\$0.00	\$0.00	\$0.00	\$0.00	\$0.00	\$0.00
Total del Gasto	\$40,436,482.70	\$73,434.83	\$40,509,917.53	\$40,011,579.73	\$39,465,386.81	\$498,337.80

Alejandra Raygoza G.
C.A. MARIA ALEJANDRA RAYGOZA GOMEZ

P. Benitez Valle
ING PEDRO/BENITEZ VALLE
DIRECTOR GENERAL

CONTADORA GENERAL

ORGANISMO OPERADOR MUNICIPAL DE AGUA POTABLE ALCANTARILLADO Y SANEAMIENTO DE NAYARIT

Estado Analítico del Ejercicio del Presupuesto de Egresos Clasificación Funcional (Finalidad y Función)

Fecha y hora de Impresión: 24/ene./2023 11:55 a. m.

Usr: alejandra
Rep: rptEstadoPresupuestoEgresos_FN3

Del 01/ene./2022 Al 31/dic./2022

Concepto	Egresos					Subejercicio					
	Aprobado	Ampliaciones / (Reducciones)	Modificado	Devengado	Pagado						
1	\$40,436,482.70	2	\$73,434.83	3=(1+2)	\$40,509,917.53	4	\$40,011,579.73	5	\$39,465,386.81	6 = (3 - 4)	\$498,337.80
Total del Gasto											


 ING PEDRO BENITEZ VALLE
 DIRECTOR GENERAL


 C.A. MARIA ALEJANDRA RAYGOZA GOMEZ
 CONTADORA GENERAL

**ORGANISMO OPERADOR MUNICIPAL DE AGUA POTABLE
NAYARIT**

Endeudamiento Neto

Del 01/ene./2022 Al 31/dic./2022

Usr: alejandra
Rep: rptEndeudamientoNeto

Fecha y hora de Impresión | 24/ene./2023
11:58 a. m.

Identificación de Crédito o Instrumento	Contratación/Colocación	Amortización	Endeudamiento Neto
	A	B	C=A-B
Créditos Bancarios			
Total Créditos Bancarios	\$0.00	\$0.00	\$0.00
Otros Instrumentos de Deuda			
Total Otros Instrumentos de Deuda	\$0.00	\$0.00	\$0.00
Total	\$0.00	\$0.00	\$0.00

ING PEDRO BENITEZ VALLE

DIRECTOR GENERAL

C.A. MARIA ALEJANDRA RAYGOZA GOMEZ

CONTADORA GENERAL


ORGANISMO OPERADOR MUNICIPAL DE AGUA POTABLE
NAYARIT

Intereses de la Deuda
Del 01/ene./2022 Al 31/dic./2022

Usr: alejandra
Rep: rptInteresesdeLaDeuda

Fecha y hora de Impresión | 24/ene./2023
11:59 a. m.

Identificación de Crédito o Instrumento	Devengado	Pagado
Créditos Bancarios		
Total de Intereses de Créditos Bancarios	\$0.00	\$0.00
Otros Instrumentos de Deuda		
Total de Intereses de Otros Instrumentos de Deuda	\$0.00	\$0.00
Total	\$0.00	\$0.00



ING PEDRO BENITEZ VALLE

DIRECTOR GENERAL



C.A. MARIA ALEJANDRA RAYGOZA GOMEZ

CONTADORA GENERAL

ORGANISMO OPERADOR MUNICIPAL DE AGUA POTABLE NAYARIT

Indicadores de Postura Fiscal

del 01/ene./2022 al 31/dic./2022

(Cifras en pesos)


Usr: alejandra
Rep: rptIndicadoresPosturaFiscal

Fecha y hora de Impresión | 24/ene./2023
02:03 p. m.


Concepto	Estimado / Aprobado	Devengado	Recaudado / Pagado
I. Ingresos Presupuestarios (I=1+2)	\$40,436,482.70	\$42,984,160.64	\$42,984,160.64
1. Ingresos del Gobierno de la Entidad Federativa	\$0.00	\$0.00	\$0.00
2. Ingresos del Sector Paraestatal	\$40,436,482.70	\$42,984,160.64	\$42,984,160.64
II. Egresos Presupuestarios (II=3+4)	\$40,436,482.70	\$40,011,579.73	\$39,465,386.81
3. Egresos del Gobierno de la Entidad Federativa	\$0.00	\$0.00	\$0.00
4. Egresos del Sector Paraestatal	\$40,436,482.70	\$40,011,579.73	\$39,465,386.81
III. Balance Presupuestario (Superávit o Déficit) (III = I - II)	\$0.00	\$2,972,580.91	\$3,518,773.83

Concepto	Estimado / Aprobado	Devengado	Recaudado / Pagado
III. Balance Presupuestario (Superávit o Déficit)	\$0.00	\$2,972,580.91	\$3,518,773.83
IV. Intereses, Comisiones y Gastos de la Deuda	\$0.00	\$0.00	\$0.00
V. Balance Primario (Superávit o Déficit) (V= III + IV)	\$0.00	\$2,972,580.91	\$3,518,773.83

Concepto	Estimado / Aprobado	Devengado	Recaudado / Pagado
A. Financiamiento	\$0.00	\$0.00	\$0.00
B. Amortización de la deuda	\$0.00	\$0.00	\$0.00
C. Financiamiento Neto	\$0.00	\$0.00	\$0.00



 ING PEDRO BENÍTEZ VALLE
 DIRECTOR GENERAL



 C.A. MARÍA ALEJANDRA RAYGOZA GÓMEZ
 CONTADORA GENERAL

ORGANISMO OPERADOR MUNICIPAL DE AGUA POTABLE ALCANTARILLADO Y SANEAMIENTO DE NAYARIT

Gasto por Categoría Programática
Del 01/ene./2022 Al 31/dic./2022

Fecha y hora de Impresión
24/ene./2023 12:01 p. m.

Usu: alejandra
Rep: rptEstadoPresupuestoEgresos_PC

Concepto	Egresos					Subejercicio
	Aprobado	Ampliaciones / (Reducciones)	Modificado	Devengado	Pagado	
	1	2	3=(1+2)	4	5	
programas						6 = (3 - 4)
subsidios: Sector Social y Privado o Entidades Federativas y municipios						
Sujetos a Reglas de Operación	\$0.00	\$0.00	\$0.00	\$0.00	\$0.00	\$0.00
Otros Subsidios	\$0.00	\$0.00	\$0.00	\$0.00	\$0.00	\$0.00
esempeño de las Funciones	\$40,436,482.70	\$73,434.83	\$40,509,917.53	\$40,011,579.73	\$39,465,386.81	\$498,337.81
Prestación de Servicios Públicos	\$0.00	\$0.00	\$0.00	\$0.00	\$0.00	\$0.00
Provisión de Bienes Públicos	\$0.00	\$0.00	\$0.00	\$0.00	\$0.00	\$0.00
Planeación, seguimiento y evaluación de políticas públicas	\$0.00	\$0.00	\$0.00	\$0.00	\$0.00	\$0.00
Promoción y fomento	\$0.00	\$0.00	\$0.00	\$0.00	\$0.00	\$0.00
Regulación y supervisión	\$0.00	\$0.00	\$0.00	\$0.00	\$0.00	\$0.00
Funciones de las Fuerzas Armadas (Únicamente Gobierno Federal)	\$0.00	\$0.00	\$0.00	\$0.00	\$0.00	\$0.00
Específicos	\$0.00	\$0.00	\$0.00	\$0.00	\$0.00	\$0.00
Proyectos de Inversión	\$0.00	\$0.00	\$0.00	\$0.00	\$0.00	\$0.00
administrativos y de Apoyo						
Apoyo al proceso presupuestario y para mejorar la eficiencia institucional	\$0.00	\$0.00	\$0.00	\$0.00	\$0.00	\$0.00
Apoyo a la función pública y al mejoramiento de la gestión	\$0.00	\$0.00	\$0.00	\$0.00	\$0.00	\$0.00
Operaciones ajenas	\$0.00	\$0.00	\$0.00	\$0.00	\$0.00	\$0.00
compromisos						
Obligaciones de cumplimiento de resolución Jurisdiccional	\$0.00	\$0.00	\$0.00	\$0.00	\$0.00	\$0.00
Desastres Naturales	\$0.00	\$0.00	\$0.00	\$0.00	\$0.00	\$0.00
obligaciones						
Pensiones y jubilaciones	\$0.00	\$0.00	\$0.00	\$0.00	\$0.00	\$0.00
Aportaciones a la seguridad social	\$0.00	\$0.00	\$0.00	\$0.00	\$0.00	\$0.00
Aportaciones a fondos de estabilización	\$0.00	\$0.00	\$0.00	\$0.00	\$0.00	\$0.00
Aportaciones a fondos de inversión y reestructura de pensiones	\$0.00	\$0.00	\$0.00	\$0.00	\$0.00	\$0.00
programas de Gasto Federalizado (Gobierno Federal)						
Gasto Federalizado	\$0.00	\$0.00	\$0.00	\$0.00	\$0.00	\$0.00
articulaciones a entidades federativas y municipios						
Participaciones a entidades federativas y municipios	\$0.00	\$0.00	\$0.00	\$0.00	\$0.00	\$0.00
costo financiero, deuda o apoyos a deudores y ahorradores de banca						
Costo financiero, deuda o apoyos a deudores y ahorradores de la banca	\$0.00	\$0.00	\$0.00	\$0.00	\$0.00	\$0.00
deudos de ejercicios fiscales anteriores						
Adeudos de ejercicios fiscales anteriores	\$0.00	\$0.00	\$0.00	\$0.00	\$0.00	\$0.00
Total del Gasto	\$40,436,482.70	\$73,434.83	\$40,509,917.53	\$40,011,579.73	\$39,465,386.81	\$498,337.81

Alfonso Layza C.

ORGANISMO OPERADOR MUNICIPAL DE AGUA POTABLE AL CANTARILLADO Y SANEAMIENTO DE NAYARIT


Gasto por Categoría Programática
Del 01/ene./2022 Al 31/dic./2022

Fecha y hora de Impresión
24/ene./2023 12:01 p. m.


Usu: alejandra
Rep: rptEstadoPresupuestoEgresos_PC

Concepto	Egresos				Subejercicio
	Aprobado	Ampliaciones / (Reducciones)	Modificado	Devengado	
1		2	3=(1+2)	4	5
				6 = (3 - 4)	

rogramas



ING. PEDRO BENÍTEZ VALLE
DIRECTOR GENERAL



C.A. MARIA ALEJANDRA PAYGOZA GOMEZ
CONTADORA GENERAL

ORGANISMO OPERADOR MUNICIPAL DE AGUA POTABLE NAYARIT

Indicadores de Postura Fiscal

del 01/ene./2022 al 31/dic./2022

(Cifras en pesos)


Usr: alejandra
Rep: rptIndicadoresPosturaFiscal

Fecha y hora de Impresión | 24/ene./2023
12:00 p. m.


Concepto	Estimado / Aprobado	Devengado	Recaudado / Pagado
I. Ingresos Presupuestarios (I=1+2)	\$40,436,482.70	\$42,984,160.64	\$42,984,160.64
1. Ingresos del Gobierno de la Entidad Federativa	\$0.00	\$0.00	\$0.00
2. Ingresos del Sector Paraestatal	\$40,436,482.70	\$42,984,160.64	\$42,984,160.64
II. Egresos Presupuestarios (II=3+4)	\$40,436,482.70	\$40,011,579.73	\$39,465,386.81
3. Egresos del Gobierno de la Entidad Federativa	\$0.00	\$0.00	\$0.00
4. Egresos del Sector Paraestatal	\$40,436,482.70	\$40,011,579.73	\$39,465,386.81
III. Balance Presupuestario (Superávit o Déficit) (III = I - II)	\$0.00	\$2,972,580.91	\$3,518,773.83

Concepto	Estimado / Aprobado	Devengado	Recaudado / Pagado
III. Balance Presupuestario (Superávit o Déficit)	\$0.00	\$2,972,580.91	\$3,518,773.83
IV. Intereses, Comisiones y Gastos de la Deuda	\$0.00	\$0.00	\$0.00
V. Balance Primario (Superávit o Déficit) (V= III + IV)	\$0.00	\$2,972,580.91	\$3,518,773.83

Concepto	Estimado / Aprobado	Devengado	Recaudado / Pagado
A. Financiamiento	\$0.00	\$0.00	\$0.00
B. Amortización de la deuda	\$0.00	\$0.00	\$0.00
C. Financiamiento Neto	\$0.00	\$0.00	\$0.00



 ING PEDRO BENITEZ VALLE
 DIRECTOR GENERAL



 C.A. MARIA ALEJANDRA RAYGOZA GOMEZ
 CONTADORA GENERAL

ORGANISMO OPERADOR MUNICIPAL DE AGUA POTABLE ALCANTARILLADO Y SANEAMIENTO DE XALISCO NAYARIT (a)
 Estado de Situación Financiera Detallado - LDF
 Al 31 de diciembre de 2021 y al 31 de Diciembre de 2022 (b)
 (PESOS)

Concepto (c)	2022 (d)	31 de diciembre de 2021 (e)	Concepto (c)	2022 (d)	31 de diciembre de 2021 (e)
ACTIVO			PASIVO		
Activo Circulante			Activo Circulante		
a. Efectivo y Equivalentes (a=a1+a2+a3+a4+a5+a6+a7)	4,764,162	4,908,341	a. Cuentas por Pagar a Corto Plazo (a=a1+a2+a3+a4+a5+a6+a7+a8+a9)	2,098,212	4,728,820
a1) Efectivo	0	0	a1) Servicios Personales por Pagar a Corto Plazo	414,808	540,647
a2) Bancos/Tesorería	4,648,501	4,806,851	a2) Proveedores por Pagar a Corto Plazo	32,239	29,430
a3) Bancos/Dependencias y Otros	0	0	a3) Contratistas por Obras Públicas por Pagar a Corto Plazo	0	0
a4) Inversiones Temporales (Hasta 3 meses)	0	0	a4) Participaciones y Abortaciones por Pagar a Corto Plazo	0	0
a5) Fondos con Afectación Específica	0	0	a5) Transferencias Otorgadas por Pagar a Corto Plazo	107,232	125,178
a6) Depósitos de Fondos de Terceros en Garantía y/o Administración	115,661	101,490	a6) Intereses, Comisiones y Otros Gastos de la Deuda Pública por Pagar a Corto Plazo	0	0
a7) Otros Efectivos y Equivalentes	0	0	a7) Retenciones y Contribuciones por Pagar a Corto Plazo	618,809	3,078,434
b. Derechos a Recibir Efectivo o Equivalentes (b=b1+b2+b3+b4+b5+b6+b7)	7,829,771	7,790,718	a8) Devoluciones de la Ley de Ingresos por Pagar a Corto Plazo	0	0
b1) Inversiones Financieras de Corto Plazo	0	0	a9) Otros Cuentas por Pagar a Corto Plazo	925,125	955,131
b2) Cuentas por Cobrar a Corto Plazo	0	-14,700	b. Documentos por Pagar a Corto Plazo (b=b1+b2+b3)	289,128	117,992
b3) Deudores Diversos por Cobrar a Corto Plazo	0	0	b1) Documentos Comerciales por Pagar a Corto Plazo	0	0
b4) Ingresos por Recuperar a Corto Plazo	0	0	b2) Documentos con Contratistas por Obras Públicas por Pagar a Corto P	0	0
b5) Deudores por Anticipos de la Tesorería a Corto Plazo	0	0	b3) Otros Documentos por Pagar a Corto Plazo	289,128	117,992
b6) Préstamos Otorgados a Corto Plazo	-150	6,471	c. Porción a Corto Plazo de la Deuda Pública a Largo Plazo (c=c1+c2)	0	0
b7) Otros Derechos a Recibir Efectivo o Equivalentes a Corto Plazo	7,829,921	7,798,947	c1) Porción a Corto Plazo de la Deuda Pública	0	0
c. Derechos a Recibir Bienes o Servicios (c=c1+c2+c3+c4+c5)	2,052	0	c2) Porción a Corto Plazo de Arrendamiento Financiero	0	0
c1) Anticipo a Proveedores por Adquisición de Bienes y Prestación de Servicios a Corto Plazo	2,052	0	d. Títulos y Valores a Corto Plazo	0	0
c2) Anticipo a Proveedores por Adquisición de Bienes Inmuebles y Muebles a Corto Plazo	0	0	e. Pasivos Diferidos a Corto Plazo (e=e1+e2+e3)	0	0
c3) Anticipo a Proveedores por Adquisición de Bienes Intangibles a Corto Plazo	0	0	e1) Ingresos Cobrados por Adelantado a Corto Plazo	0	0
c4) Anticipo a Contratistas por Obras Públicas a Corto Plazo	0	0	e2) Intereses Cobrados por Adelantado a Corto Plazo	0	0
c5) Otros Derechos a Recibir Bienes o Servicios a Corto Plazo	0	0	e3) Otros Pasivos Diferidos a Corto Plazo	0	0
d. Inventarios (d=d1+d2+d3+d4+d5)	0	0	f. Fondos y Bienes de Terceros en Garantía y/o Administración a Corto Plazo (f=f1+f2+f3+f4+f5+f6)	0	0
d1) Inventario de Mercancías para Venta	0	0	f1) Fondos en Garantía a Corto Plazo	0	0
d2) Inventario de Mercancías Terminadas	0	0	f2) Fondos en Administración a Corto Plazo	0	0
d3) Inventario de Mercancías en Proceso de Elaboración	0	0	f3) Fondos Contingentes a Corto Plazo	0	0
d4) Inventario de Materias Primas, Materiales y Suministros para Producción	0	0	f4) Fondos de Fideicomiso, Mandatos y Contratos Análogos a Corto Plazo	0	0
d5) Bienes en Tránsito	0	0	f5) Otros Fondos de Terceros en Garantía y/o Administración a Corto Plazo	0	0
e. Almacenes	0	0	f6) Valores y Bienes en Garantía a Corto Plazo	0	0
f. Estimación por Pérdida o Deterioro de Activos Circulantes (f=f1+f2)	0	0	g. Provisiones a Corto Plazo (g=g1+g2+g3)	0	0
f1) Estimación para Cuentas Incobrables por Derechos a Recibir Efectivo o Equivalentes	0	0	g1) Provisión para Demandas y Juicios a Corto Plazo	0	0
f2) Estimación por Deterioro de Inventarios	0	0	g2) Provisión para Contingencias a Corto Plazo	0	0
g. Otros Activos Circulantes (g=g1+g2+g3+g4)	0	0	g3) Otras Provisiones a Corto Plazo	0	0
g1) Valores en Garantía	0	0	h. Otros Pasivos a Corto Plazo (h=h1+h2+h3)	0	0
g2) Bienes en Garantía (excluye depósitos de fondos)	0	0	h1) Ingresos por Clasificar	0	0
g3) Bienes Derivados de Embargos, Decomisos, Aseguramientos y Dación en Pago	0	0	h2) Recaudación por Participar	0	0
g4) Adquisición con Fondos de Terceros	0	0	h3) Otros Pasivos Circulantes	0	0
IA. Total de Activos Circulantes (IA = a + b + c + d + e + f + g)	12,595,984	12,699,058	IIA. Total de Pasivos Circulantes (IIA = a + b + c + d + e + f + g + h)	2,387,340	4,846,812
Activo No Circulante			Pasivo No Circulante		
a. Inversiones Financieras a Largo Plazo	0	0	a. Cuentas por Pagar a Largo Plazo	0	0
b. Derechos a Recibir Efectivo o Equivalentes a Largo Plazo	1,691,667	1,691,667	b. Documentos por Pagar a Largo Plazo	0	0
c. Bienes Inmuebles, Infraestructura y Construcciones en Proceso	517,423	517,423	c. Deuda Pública a Largo Plazo	0	0
d. Bienes Muebles	2,900,062	2,822,100	d. Pasivos Diferidos a Largo Plazo	0	0
e. Activos Intangibles	0	0	e. Fondos y Bienes de Terceros en Garantía y/o en Administración a Largo Plazo	0	0
f. Depreciación, Deterioro y Amortización Acumulada de Bienes	-569,760	-569,760	f. Provisiones a Largo Plazo	0	0
g. Activos Diferidos	0	0	IIIB. Total de Pasivos No Circulantes (IIIB = a + b + c + d + e + f)	0	0
h. Estimación por Pérdida o Deterioro de Activos no Circulantes	0	0	II. Total del Pasivo (II = IIA + IIIB)	2,387,340	4,846,812
i. Otros Activos no Circulantes	0	0	HACIENDA PÚBLICA/PATRIMONIO		
IB. Total de Activos No Circulantes (IB = a + b + c + d + e + f + g + h + i)	4,520,392	4,442,430	IIIA. Hacienda Pública/Patrimonio Contribuido (IIIA = a + b + c)	0	0
I. Total del Activo (I = IA + IB)	17,116,376	17,141,488	a. Aportaciones	0	0
			b. Donaciones de Capital	0	0
			c. Actualización de la Hacienda Pública/Patrimonio	0	0
			IIIB. Hacienda Pública/Patrimonio Generado (IIIB = a + b + c + d + e)	14,729,036	12,294,676
			a. Resultados del Ejercicio (Ahorro/ Desahorro)	3,050,543	5,993,453
			b. Resultados de Ejercicios Anteriores	9,312,159	3,318,706
			c. Revalúos	0	0
			d. Reservas	0	0
			e. Recalificaciones de Resultados de Ejercicios Anteriores	2,366,334	2,982,517
			IIIC. Exceso o Insuficiencia en la Actualización de la Hacienda Pública/Patrimonio (IIIC=a+b)	0	0
			a. Resultado por Posición Monetaria	0	0
			b. Resultado por Tenencia de Activos no Monetarios	0	0
			III. Total Hacienda Pública/Patrimonio (III = IIIA + IIIB + IIIC)	14,729,036	12,294,676
			IV. Total del Pasivo y Hacienda Pública/Patrimonio (IV = II + III)	17,116,376	17,141,488

Alfonso Leygoza C.

ORGANISMO OPERADOR MUNICIPAL DE AGUA POTABLE ALCANTARILLADO Y SANEAMIENTO DE XALISCO NAYARIT (a)							
Informe Analítico de la Deuda Pública y Otros Pasivos - LDF							
Del 1 de Enero al 31 de Diciembre de 2022 (b)							
(PESOS)							
Denominación de la Deuda Pública y Otros Pasivos	Saldo al 31 de diciembre de 2021 (d)	Disposiciones del Periodo (e)	Amortizaciones del Periodo (f)	Revaluaciones, Reclasificaciones y Otros Ajustes (g)	Saldo Final del Periodo (h) h=d+e-f+g	Pago de Intereses del Periodo (i)	Pago de Comisiones y demás costos asociados durante el Periodo (j)
(c)	(d)	(e)	(f)	(g)	h=d+e-f+g	(i)	(j)
1. Deuda Pública (1=A+B)	0	0	0	0	0	0	0
A. Corto Plazo (A=a1+a2+a3)	0	0	0	0	0	0	0
a1) Instituciones de Crédito	0	0	0	0	0	0	0
a2) Títulos y Valores	0	0	0	0	0	0	0
a3) Arrendamientos Financieros	0	0	0	0	0	0	0
B. Largo Plazo (B=b1+b2+b3)	0	0	0	0	0	0	0
b1) Instituciones de Crédito	0	0	0	0	0	0	0
b2) Títulos y Valores	0	0	0	0	0	0	0
b3) Arrendamientos Financieros	0	0	0	0	0	0	0
2. Otros Pasivos	4,846,812				2,387,340		
3. Total de la Deuda Pública y Otros Pasivos	4,846,812	0	0	0	2,387,340	0	0
4. Deuda Contingente 1 (informativo)	0	0	0	0	0	0	0
A. Deuda Contingente 1					0		
B. Deuda Contingente 2					0		
C. Deuda Contingente XX					0		
5. Valor de Instrumentos Bono Cupón Cero 2 (Informativo)	0	0	0	0	0	0	0
A. Instrumento Bono Cupón Cero 1					0		
B. Instrumento Bono Cupón Cero 2					0		
C. Instrumento Bono Cupón Cero XX					0		

1. Se refiere a cualquier Financiamiento sin fuente o garantía de pago definida, que sea asumida de manera solidaria o subsidiaria por las Entidades Federativas con sus Municipios, organismos descentralizados y empresas de participación estatal mayoritaria y fideicomisos, locales o municipales, y por los Municipios con sus respectivos organismos descentralizados y empresas de participación municipal mayoritaria.

2. Se refiere al valor del Bono Cupón Cero que respalda el pago de los créditos asociados al mismo (Activo).

Obligaciones a Corto Plazo (k)	Monto Contratado (l)	Plazo Pactado (m)	Tasa de Interés (n)	Comisiones y Costos Relacionados (o)	Tasa Efectiva (p)
6. Obligaciones a Corto Plazo (Informativo)	0	0	0	0	0
A. Crédito 1					
B. Crédito 2					
C. Crédito XX					

alyndra Raygosa G.

ORGANISMO OPERADOR MUNICIPAL DE AGUA POTABLE ALCANTARILLADO Y SANEAMIENTO DE XALISCO NAYARIT (a)

Informe Analítico de Obligaciones Diferentes de Financiamientos – LDF

Del 1 de Enero al 31 de Diciembre de 2022 (b)

(PESOS)

(c) Denominación de las Obligaciones Diferentes de Financiamiento	(d) Fecha del Contrato	(e) Fecha de inicio de operación del proyecto	(f) Fecha de vencimiento	(g) Monto de la inversión pactado	(h) Plazo pactado	(i) Monto promedio mensual del pago de la contraprestación	(j) Monto promedio mensual del pago de la contraprestación correspondiente al pago de inversión	(k) Monto pagado de la inversión al XX de XXXX de 20XX	(l) Monto pagado de la inversión actualizado al XX de XXXX de 20XX	(m = g - l) Saldo pendiente por pagar de la inversión al XX de XXXX de 20XX
A. Asociaciones Público Privadas (APP's) (A=a+b+c+d) a) APP 1 b) APP 2 c) APP 3 d) APP XX	0	0	0	0	0	0	0	0	0	0
B. Otros Instrumentos (B=a+b+c+d) a) Otro Instrumento 1 b) Otro Instrumento 2 c) Otro Instrumento 3 d) Otro Instrumento XX	0	0	0	0	0	0	0	0	0	0
C. Total de Obligaciones Diferentes de Financiamiento (C=A+B)	0	0	0	0	0	0	0	0	0	0

Alondra Raygoza C.

ORGANISMO OPERADOR MUNICIPAL DE AGUA POTABLE ALCANTARILLADO Y SANEAMIENTO DE XALISCO NAYARIT (a)
Balance Presupuestario - LDF
Del 1 de Enero al 31 de Diciembre de 2022 (b)
(PESOS)

Concepto (c)	Estimado/ Aprobado (d)	Devengado	Recaudado/ Pagado
A. Ingresos Totales (A = A1+A2+A3)	37,936,483	40,560,748	40,560,748
A1. Ingresos de Libre Disposición	37,936,483	40,560,748	40,560,748
A2. Transferencias Federales Etiquetadas			
A3. Financiamiento Neto	0	0	0
B. Egresos Presupuestarios¹ (B = B1+B2)	40,436,483	40,011,580	39,465,387
B1. Gasto No Etiquetado (sin incluir Amortización de la Deuda Pública)	40,436,483	40,011,580	39,465,387
B2. Gasto Etiquetado (sin incluir Amortización de la Deuda Pública)	0	0	0
C. Remanentes del Ejercicio Anterior (C = C1 + C2)	0	0	0
C1. Remanentes de Ingresos de Libre Disposición aplicados en el periodo			
C2. Remanentes de Transferencias Federales Etiquetadas aplicados en el periodo			
I. Balance Presupuestario (I = A - B + C)	-2,500,000	549,168	1,095,361
II. Balance Presupuestario sin Financiamiento Neto (II = I - A3)	-2,500,000	549,168	1,095,361
III. Balance Presupuestario sin Financiamiento Neto y sin Remanentes del Ejercicio Anterior (III = II - C)	-2,500,000	549,168	1,095,361

Concepto	Aprobado	Devengado	Pagado
E. Intereses, Comisiones y Gastos de la Deuda (E = E1+E2)	0	0	0
E1. Intereses, Comisiones y Gastos de la Deuda con Gasto No Etiquetado			
E2. Intereses, Comisiones y Gastos de la Deuda con Gasto Etiquetado			
IV. Balance Primario (IV = III + E)	-2,500,000	549,168	1,095,361

Concepto	Estimado/ Aprobado	Devengado	Recaudado/ Pagado
F. Financiamiento (F = F1 + F2)	0	0	0
F1. Financiamiento con Fuente de Pago de Ingresos de Libre Disposición			
F2. Financiamiento con Fuente de Pago de Transferencias Federales Etiquetadas			
G. Amortización de la Deuda (G = G1 + G2)	0	0	0
G1. Amortización de la Deuda Pública con Gasto No Etiquetado			
G2. Amortización de la Deuda Pública con Gasto Etiquetado			
A3. Financiamiento Neto (A3 = F - G)	0	0	0

Concepto	Estimado/ Aprobado	Devengado	Recaudado/ Pagado
A1. Ingresos de Libre Disposición	37,936,483	40,560,748	40,560,748
A3.1 Financiamiento Neto con Fuente de Pago de Ingresos de Libre Disposición (A3.1 = F1 - G1)	0	0	0
F1. Financiamiento con Fuente de Pago de Ingresos de Libre Disposición	0	0	0
G1. Amortización de la Deuda Pública con Gasto No Etiquetado	0	0	0
B1. Gasto No Etiquetado (sin incluir Amortización de la Deuda Pública)	40,436,483	40,011,580	39,465,387
C1. Remanentes de Ingresos de Libre Disposición aplicados en el periodo		0	0
V. Balance Presupuestario de Recursos Disponibles (V = A1 + A3.1 - B1 + C1)	-2,500,000	549,168	1,095,361
VI. Balance Presupuestario de Recursos Disponibles sin Financiamiento Neto (VI = V - A3.1)	-2,500,000	549,168	1,095,361

Aljonda Raygosa C.

Concepto	Estimado/ Aprobado	Devengado	Recaudado/ Pagado
A2. Transferencias Federales Etiquetadas	0	0	0
A3.2 Financiamiento Neto con Fuente de Pago de Transferencias Federales Etiquetadas (A3.2 = F2 - G2)	0	0	0
F2. Financiamiento con Fuente de Pago de Transferencias Federales Etiquetadas	0	0	0
G2. Amortización de la Deuda Pública con Gasto Etiquetado	0	0	0
B2. Gasto Etiquetado (sin incluir Amortización de la Deuda Pública)	0	0	0
C2. Remanentes de Transferencias Federales Etiquetadas aplicados en el periodo		0	0
VII. Balance Presupuestario de Recursos Etiquetados (VII = A2 + A3.2 - B2 + C2)	0	0	0
VIII. Balance Presupuestario de Recursos Etiquetados sin Financiamiento Neto (VIII = VII - A3.2)	0	0	0

Aljondra Raygora G.

ORGANISMO OPERADOR MUNICIPAL DE AGUA POTABLE ALCANTARILLADO Y SANEAMIENTO DE XALISCO NAYARIT (a)

Estado Analítico del Ejercicio del Presupuesto de Egresos Detallado - LDF

Clasificación por Objeto de Gasto (Capítulo y Concepto)

Del 1 de Enero al 31 de Diciembre de 2022 (b)

(PESOS)

Concepto (c)	Egresos					Subejercicio (e)
	Aprobado (d)	Ampliaciones/ (Reducciones)	Modificado	Devengado	Pagado	
I. Gasto No Etiquetado (I=A+B+C+D+E+F+G+H+I)	40,436,483	-412,756	40,023,726	40,011,580	39,465,387	12,147
A. Servicios Personales (A=a1+a2+a3+a4+a5+a6+a7)	16,786,649	-3,153,011	13,633,639	13,633,639	13,218,831	0
a1) Remuneraciones al Personal de Carácter Permanente	7,545,327	-2,910,416	4,635,911	4,635,911	4,635,911	0
a2) Remuneraciones al Personal de Carácter Transitorio	2,059,809	-605	2,059,204	2,059,204	2,059,204	0
a3) Remuneraciones Adicionales y Especiales	3,793,563	971,411	4,764,974	4,764,974	4,350,186	0
a4) Seguridad Social			0		0	0
a5) Otras Prestaciones Sociales y Económicas	3,094,482	-1,005,463	2,089,019	2,089,019	2,089,019	0
a6) Previsiones	155,737	-155,737	0	0	0	0
a7) Pago de Estímulos a Servidores Públicos	136,731	-52,201	84,530	84,530	84,530	0
B. Materiales y Suministros (B=b1+b2+b3+b4+b5+b6+b7+b8+b9)	2,108,697	4,771	2,113,468	2,101,321	2,073,925	12,147
b1) Materiales de Administración, Emisión de Documentos y Artículos Oficiales	255,889	13,473	269,362	269,362	262,970	0
b2) Alimentos y Utensilios	37,100	-5,384	31,716	31,716	31,716	0
b3) Materias Primas y Materiales de Producción y Comercialización			0		0	0
b4) Materiales y Artículos de Construcción y de Reparación	346,289	280,444	626,733	614,586	614,586	12,147
b5) Productos Químicos, Farmacéuticos y de Laboratorio	685,118	-229,855	455,234	455,234	434,229	0
b6) Combustibles, Lubricantes y Aditivos	588,300	-21,566	566,734	566,734	566,734	0
b7) Vestuario, Blancos, Prendas de Protección y Artículos Deportivos	42,791	-9,093	33,698	33,698	33,698	0
b8) Materiales y Suministros Para Seguridad			0		0	0
b9) Herramientas, Refacciones y Accesorios Menores	153,209	-23,219	129,990	129,990	129,990	0
C. Servicios Generales (C=c1+c2+c3+c4+c5+c6+c7+c8+c9)	14,349,016	131,356	14,480,372	14,480,372	14,479,335	0
c1) Servicios Básicos	11,046,039	-943,855	10,102,174	10,102,174	10,102,174	0
c2) Servicios de Arrendamiento	131,323	70,848	202,171	202,171	201,135	0
c3) Servicios Profesionales, Científicos, Técnicos y Otros Servicios	295,504	662,201	957,706	957,706	957,706	0
c4) Servicios Financieros, Bancarios y Comerciales	417,428	178,890	596,318	596,318	596,318	0
c5) Servicios de Instalación, Reparación, Mantenimiento y Conservación	578,250	650,039	1,228,288	1,228,288	1,228,288	0
c6) Servicios de Comunicación Social y Publicidad			0		0	0
c7) Servicios de Traslado y Viáticos	10,845	-10,845	0	0	0	0
c8) Servicios Oficiales			0		0	0
c9) Otros Servicios Generales	1,869,627	-475,913	1,393,714	1,393,714	1,393,714	0
D. Transferencias, Asignaciones, Subsidios y Otras Ayudas (D=d1+d2+d3+d4+d5+d6+d7+d8+d9)	6,924,689	2,793,598	9,718,287	9,718,287	9,615,335	0
d1) Transferencias Internas y Asignaciones al Sector Público			0		0	0
d2) Transferencias al Resto del Sector Público			0		0	0
d3) Subsidios y Subvenciones			0		0	0
d4) Ayudas Sociales	5,321,383	1,545,187	6,866,569	6,866,569	6,866,569	0
d5) Pensiones y Jubilaciones	1,603,306	1,248,411	2,851,717	2,851,717	2,748,786	0
d6) Transferencias a Fideicomisos, Mandatos y Otros Análogos			0		0	0
d7) Transferencias a la Seguridad Social			0		0	0
d8) Donativos			0		0	0
d9) Transferencias al Exterior			0		0	0
E. Bienes Muebles, Inmuebles e Intangibles (E=e1+e2+e3+e4+e5+e6+e7+e8+e9)	267,432	-189,470	77,962	77,962	77,962	0
e1) Mobiliario y Equipo de Administración	55,432	-24,319	31,113	31,113	31,113	0
e2) Mobiliario y Equipo Educativo y Recreativo			0		0	0
e3) Equipo e Instrumental Médico y de Laboratorio			0		0	0
e4) Vehículos y Equipo de Transporte	212,000	-212,000	0	0	0	0
e5) Equipo de Defensa y Seguridad			0		0	0
e6) Maquinaria, Otros Equipos y Herramientas	0	46,849	46,849	46,849	46,849	0
e7) Activos Biológicos			0		0	0
e8) Bienes Inmuebles			0		0	0
e9) Activos Intangibles			0		0	0
F. Inversión Pública (F=f1+f2+f3)	0	0	0	0	0	0
f1) Obra Pública en Bienes de Dominio Público	0	0	0	0	0	0
f2) Obra Pública en Bienes Propios	0	0	0	0	0	0
f3) Proyectos Productivos y Acciones de Fomento	0	0	0	0	0	0
G. Inversiones Financieras y Otras Provisiones (G=g1+g2+g3+g4+g5+g6+g7)	0	0	0	0	0	0
g1) Inversiones Para el Fomento de Actividades Productivas			0		0	0
g2) Acciones y Participaciones de Capital			0		0	0
g3) Compra de Títulos y Valores			0		0	0
g4) Concesión de Préstamos			0		0	0
g5) Inversiones en Fideicomisos, Mandatos y Otros Análogos			0		0	0
g6) Fideicomiso de Desastres Naturales (Informativo)			0		0	0
g7) Otras Inversiones Financieras			0		0	0
g8) Provisiones para Contingencias y Otras Erogaciones Especiales			0		0	0
H. Participaciones y Aportaciones (H=h1+h2+h3)	0	0	0	0	0	0
h1) Participaciones			0		0	0
h2) Aportaciones			0		0	0
h3) Convenios			0		0	0
I. Deuda Pública (I=i1+i2+i3+i4+i5+i6+i7)	0	0	0	0	0	0
i1) Amortización de la Deuda Pública			0		0	0
i2) Intereses de la Deuda Pública			0		0	0
i3) Comisiones de la Deuda Pública			0		0	0
i4) Gastos de la Deuda Pública			0		0	0
i5) Costo por Coberturas			0		0	0
i6) Apoyos Financieros			0		0	0
i7) Adeudos de Ejercicios Fiscales Anteriores (ADEFAS)			0		0	0

Alpinda Laygora C.

ORGANISMO OPERADOR MUNICIPAL DE AGUA POTABLE ALCANTARILLADO Y SANEAMIENTO DE XALISCO NAYARIT (a)
Estado Analítico del Ejercicio del Presupuesto de Egresos Detallado - LDF
Clasificación por Objeto del Gasto (Capítulo y Concepto)
Del 1 de Enero al 31 de Diciembre de 2022 (b)
(PESOS)

Concepto (c)	Egresos					Subejercicio (e)
	Aprobado (d)	Ampliaciones/ (Reducciones)	Modificado	Devengado	Pagado	
II. Gasto Etiquetado (II=A+B+C+D+E+F+G+H+I)	0	486,191	486,191	0	0	486,191
A. Servicios Personales (A=a1+a2+a3+a4+a5+a6+a7)	0	0	0	0	0	0
a1) Remuneraciones al Personal de Carácter Permanente						
a2) Remuneraciones al Personal de Carácter Transitorio						
a3) Remuneraciones Adicionales y Especiales						
a4) Seguridad Social						
a5) Otras Prestaciones Sociales y Económicas						
a6) Previsiones						
a7) Pago de Estímulos a Servidores Públicos						
B. Materiales y Suministros (B=b1+b2+b3+b4+b5+b6+b7+b8+b9)	0	0	0	0	0	0
b1) Materiales de Administración, Emisión de Documentos y Artículos Oficiales						
b2) Alimentos y Utensilios						
b3) Materias Primas y Materiales de Producción y Comercialización						
b4) Materiales y Artículos de Construcción y de Reparación						
b5) Productos Químicos, Farmacéuticos y de Laboratorio						
b6) Combustibles, Lubricantes y Aditivos						
b7) Vestuario, Blancos, Prendas de Protección y Artículos Deportivos						
b8) Materiales y Suministros Para Seguridad						
b9) Herramientas, Refacciones y Accesorios Menores						
C. Servicios Generales (C=c1+c2+c3+c4+c5+c6+c7+c8+c9)	0	0	0	0	0	0
c1) Servicios Básicos						
c2) Servicios de Arrendamiento						
c3) Servicios Profesionales, Científicos, Técnicos y Otros Servicios						
c4) Servicios Financieros, Bancarios y Comerciales						
c5) Servicios de Instalación, Reparación, Mantenimiento y Conservación						
c6) Servicios de Comunicación Social y Publicidad						
c7) Servicios de Traslado y Viáticos						
c8) Servicios Oficiales						
c9) Otros Servicios Generales						
D. Transferencias, Asignaciones, Subsidios y Otras Ayudas (D=d1+d2+d3+d4+d5+d6+d7+d8+d9)	0	0	0	0	0	0
d1) Transferencias Internas y Asignaciones al Sector Público						
d2) Transferencias al Resto del Sector Público						
d3) Subsidios y Subvenciones						
d4) Ayudas Sociales						
d5) Pensiones y Jubilaciones						
d6) Transferencias a Fideicomisos, Mandatos y Otros Análogos						
d7) Transferencias a la Seguridad Social						
d8) Donativos						
d9) Transferencias al Exterior						
E. Bienes Muebles, Inmuebles e Intangibles (E=e1+e2+e3+e4+e5+e6+e7+e8+e9)	0	0	0	0	0	0
e1) Mobiliario y Equipo de Administración						
e2) Mobiliario y Equipo Educativo y Recreativo						
e3) Equipo e Instrumental Médico y de Laboratorio						
e4) Vehículos y Equipo de Transporte						
e5) Equipo de Defensa y Seguridad						
e6) Maquinaria, Otros Equipos y Herramientas						
e7) Activos Biológicos						
e8) Bienes Inmuebles						
e9) Activos Intangibles						
F. Inversión Pública (F=f1+f2+f3)	0	486,191	486,191	0	0	486,191
f1) Obra Pública en Bienes de Dominio Público						
f2) Obra Pública en Bienes Propios						
f3) Proyectos Productivos y Acciones de Fomento						
G. Inversiones Financieras y Otras Provisiones (G=g1+g2+g3+g4+g5+g6+g7)	0	0	0	0	0	0
g1) Inversiones Para el Fomento de Actividades Productivas						
g2) Acciones y Participaciones de Capital						
g3) Compra de Títulos y Valores						
g4) Concesión de Préstamos						
g5) Inversiones en Fideicomisos, Mandatos y Otros Análogos						
Fideicomiso de Desastres Naturales (Informativo)						
g6) Otras Inversiones Financieras						
g7) Provisiones para Contingencias y Otras Erogaciones Especiales						
H. Participaciones y Aportaciones (H=h1+h2+h3)	0	0	0	0	0	0
h1) Participaciones						
h2) Aportaciones						
h3) Convenios						
I. Deuda Pública (I=i1+i2+i3+i4+i5+i6+i7)	0	0	0	0	0	0
i1) Amortización de la Deuda Pública						
i2) Intereses de la Deuda Pública						
i3) Comisiones de la Deuda Pública						
i4) Gastos de la Deuda Pública						
i5) Costo por Coberturas						
i6) Apoyos Financieros						
i7) Adeudos de Ejercicios Fiscales Anteriores (ADEFAS)						
III. Total de Egresos (III = I + II)	40,436,483	73,435	40,509,918	40,011,580	39,465,387	498,338

Alfonso Raygora G.

ORGANISMO OPERADOR MUNICIPAL DE AGUA POTABLE ALCANTARILLADO Y SANEAMIENTO DE XALISCO NAYARIT (a) Estado Analítico del Ejercicio del Presupuesto de Egresos Detallado - LDF Clasificación Administrativa Del 1 de Enero al 31 de Diciembre de 2021 (b) (PESOS)						
Concepto (c)	Egresos					Subejercicio (e)
	Aprobado (d)	Ampliaciones/ (Reducciones)	Modificado	Devengado	Pagado	
I. Gasto No Etiquetado (I=A+B+C+D+E+F+G+H)	35,930,644	1,926,712	37,857,356	37,857,356	37,166,100	0
OROMAPAS XALISCO	35,930,644	1,926,712	37,857,356	37,857,356	37,166,100	0
						0
						0
						0
						0
						0
						0
						0
						0
						0
II. Gasto Etiquetado (II=A+B+C+D+E+F+G+H)	0	475,423	475,423	475,423	475,423	0
OROMAPAS XALISCO	0	475,423	475,423	475,423	475,423	0
						0
						0
						0
						0
						0
III. Total de Egresos (III = I + II)	35,930,644	2,402,135	38,332,779	38,332,779	37,641,523	0

Alfonso Leygora G.

ORGANISMO OPERADOR MUNICIPAL DE AGUA POTABLE ALCANTARILLADO Y SANEAMIENTO DE XALISCO NAYARIT (a)
 Estado Analítico del Ejercicio del Presupuesto de Egresos Detallado - LDF
 Clasificación Funcional (Finalidad y Función)
 Del 1 de Enero al 31 de Diciembre de 2022 (b)
 (PESOS)

Concepto (c)	Egresos					Subejercicio (e)
	Aprobado (d)	Ampliaciones/ (Reducciones)	Modificado	Devengado	Pagado	
I. Gasto No Etiquetado (I=A+B+C+D)	40,436,483	-412,756	40,023,726	40,011,580	39,465,387	12,147
A. Gobierno (A=a1+a2+a3+a4+a5+a6+a7+a8)	7,477,240	-119,765	7,357,475	7,357,475	7,157,451	0
a1) Legislación			0			0
a2) Justicia			0			0
a3) Coordinación de la Política de Gobierno			0			0
a4) Relaciones Exteriores			0			0
a5) Asuntos Financieros y Hacendarios	7,477,240	-119,765	7,357,475	7,357,475	7,157,451	0
a6) Seguridad Nacional			0			0
a7) Asuntos de Orden Público y de Seguridad Interior			0			0
a8) Otros Servicios Generales			0			0
B. Desarrollo Social (B=b1+b2+b3+b4+b5+b6+b7)	32,959,243	-292,992	32,666,251	32,654,105	32,307,936	12,147
b1) Protección Ambiental			0			0
b2) Vivienda y Servicios a la Comunidad	32,959,243	-292,992	32,666,251	32,654,105	32,307,936	12,147
b3) Salud			0			0
b4) Recreación, Cultura y Otras Manifestaciones Sociales			0			0
b5) Educación			0			0
b6) Protección Social			0			0
b7) Otros Asuntos Sociales			0			0
C. Desarrollo Económico (C=c1+c2+c3+c4+c5+c6+c7+c8+c9)	0	0	0	0	0	0
c1) Asuntos Económicos, Comerciales y Laborales en General			0			0
c2) Agropecuaria, Silvicultura, Pesca y Caza			0			0
c3) Combustibles y Energía			0			0
c4) Minería, Manufacturas y Construcción			0			0
c5) Transporte			0			0
c6) Comunicaciones			0			0
c7) Turismo			0			0
c8) Ciencia, Tecnología e Innovación			0			0
c9) Otras Industrias y Otros Asuntos Económicos			0			0
D. Otras No Clasificadas en Funciones Anteriores (D=d1+d2+d3+d4)	0	0	0	0	0	0
d1) Transacciones de la Deuda Pública / Costo Financiero de la Deuda			0			0
d2) Transferencias, Participaciones y Aportaciones Entre Diferentes Niveles y Ordenes de Gobierno			0			0
d3) Saneamiento del Sistema Financiero			0			0
d4) Adeudos de Ejercicios Fiscales Anteriores			0			0
II. Gasto Etiquetado (II=A+B+C+D)	0	486,191	486,191	0	0	486,191
A. Gobierno (A=a1+a2+a3+a4+a5+a6+a7+a8)	0	0	0	0	0	0
a1) Legislación			0			0
a2) Justicia			0			0
a3) Coordinación de la Política de Gobierno			0			0
a4) Relaciones Exteriores			0			0
a5) Asuntos Financieros y Hacendarios	0	0	0	0	0	0
a6) Seguridad Nacional			0			0
a7) Asuntos de Orden Público y de Seguridad Interior			0			0
a8) Otros Servicios Generales			0			0
B. Desarrollo Social (B=b1+b2+b3+b4+b5+b6+b7)	0	486,191	486,191	0	0	486,191
b1) Protección Ambiental			0			0
b2) Vivienda y Servicios a la Comunidad	0	486,191	486,191	0	0	486,191
b3) Salud			0			0
b4) Recreación, Cultura y Otras Manifestaciones Sociales			0			0
b5) Educación			0			0
b6) Protección Social			0			0
b7) Otros Asuntos Sociales			0			0
C. Desarrollo Económico (C=c1+c2+c3+c4+c5+c6+c7+c8+c9)	0	0	0	0	0	0
c1) Asuntos Económicos, Comerciales y Laborales en General			0			0
c2) Agropecuaria, Silvicultura, Pesca y Caza			0			0
c3) Combustibles y Energía			0			0
c4) Minería, Manufacturas y Construcción			0			0
c5) Transporte			0			0
c6) Comunicaciones			0			0
c7) Turismo			0			0
c8) Ciencia, Tecnología e Innovación			0			0
c9) Otras Industrias y Otros Asuntos Económicos			0			0

Alfonso Paygora C.

ORGANISMO OPERADOR MUNICIPAL DE AGUA POTABLE ALCANTARILLADO Y SANEAMIENTO DE XALISCO NAYARIT (a)
 Estado Analítico del Ejercicio del Presupuesto de Egresos Detallado - LDF
 Clasificación Funcional (Finalidad y Función)
 Del 1 de Enero al 31 de Diciembre de 2022 (b)
 (PESOS)

Concepto (c)	Egresos					Subejercicio (e)
	Aprobado (d)	Ampliaciones/ (Reducciones)	Modificado	Devengado	Pagado	
D. Otras No Clasificadas en Funciones Anteriores (D=d1+d2+d3+d4)	0	0	0	0	0	0
d1) Transacciones de la Deuda Publica / Costo Financiero de la Deuda			0			0
d2) Transferencias, Participaciones y Aportaciones Entre Diferentes Niveles y Ordenes de Gobierno			0			0
d3) Saneamiento del Sistema Financiero			0			0
d4) Adeudos de Ejercicios Fiscales Anteriores			0			0
III. Total de Egresos (III = I + II)	40,436,483	73,435	40,509,918	40,011,580	39,465,387	498,338

Alfonso Raygora