



Xalisco
JUNTOS SEGUIMOS TRABAJANDO



Xalisco, Nayarit; a 30 de Enero del 2020

OFICIO: ORO/038/2020

ASUNTO: Se envía Cuenta Pública 2019

M.C.A. ANA BERTHA MÁRQUEZ DUARTE
TESORERA MUNICIPAL
PRESENTE

Con la finalidad de dar cabal cumplimiento a lo dispuesto por el artículo 36 de la Ley de Fiscalización y Rendición de Cuentas del Estado de Nayarit, me permito presentar la información complementaria de la Cuenta Pública del ejercicio fiscal 2019, realizando la información en el programa SAACG.NET del ente Organismo Operador Municipal de Agua Potable Alcantarillado y Saneamiento de Xalisco, Nayarit la cual se tiene acceso con la siguiente clave:

Clave de usuario: tesorería

Contraseña: superior

Misma información como a continuación se detalla:



I.- INFORMACION CONTABLE

- Estado de actividades al 31 de Diciembre 2019
- Estado de situación financiera al 31 de Diciembre 2019
- Estado de cambios de la situación financiera del 01 de Enero al 31 de Diciembre de 2019
- Estado analítico del activo del 01 de Enero al 31 de Diciembre 2019
- Estado analítico de la deuda y otros pasivos del 01 de Enero al 31 de Diciembre 2019
- Estado de variación de la hacienda pública del 01 de Enero al 31 de Diciembre 2019
- Estado de flujos de efectivo del 01 de Enero al 31 de Diciembre 2019
- Conciliación entre los egresos presupuestarios y los gastos contables del 01 de Enero al 31 de Diciembre 2019
- Conciliación entre los ingresos presupuestarios y contables del 01 de Enero a 31 de Diciembre del 2019

II.- INFORMACION PRESUPUESTARIA

- Estado analítico de ingresos del 01 de Enero al 31 de Diciembre al 2019.
- Estado analítico del ejercicio del presupuesto de egresos clasificación administrativa del 01 de Enero al 31 de Diciembre del 2019
- Estado analítico del ejercicio del presupuesto de egresos clasificación por objeto de gasto del 01 de Enero al 31 de Diciembre 2019

OROMAPAS XALISCO
C. México 27
Col. Centro, C.P. 63780
Tel. (311) 211 1787





- Estado analítico del ejercicio del presupuesto de egresos clasificación por clasificación económica del 01 de Enero al 31 de Diciembre 2019
- Estado analítico del ejercicio del presupuesto de egresos clasificación por clasificación funcional del 01 de Enero al 31 de Diciembre 2019
- Endeudamiento neto del 01 de Enero al 31 de Diciembre 2019
- Interés de la deuda del 01 de Enero al 31 de Diciembre 2019
- Indicadores de postura fiscal del 01 de Enero al 31 de Diciembre 2019

III.- INFORMACION PROGRAMATICA

- Gasto por categoría programática del 01 de enero al 31 de diciembre 2019

IV.- REPORTE DE LEY DE LA DISCIPLINA FINANCIERA

- Estado de situación financiera detallado 2019
- Informe analítico de la deuda pública y otros pasivos 2019
- Informe analítico de obligaciones diferentes de financiamiento 2019
- Balance presupuestario 2019
- Estado analítico del ejercicio del presupuesto de egresos detallado por objeto del gasto 2019
- Estado analítico del ejercicio del presupuesto de egresos detallado por clasificación administrativa
- Estado analítico del ejercicio del presupuesto de egresos detallado por clasificación funcional

V.- RESPALDO DE LOS REGISTROS CONTABLES

- Disco magnético con el respaldo de la Cuenta Pública 2019

En espera de dar cumplimiento a las disposiciones vigentes, le envío un cordial saludo.

ATENTAMENTE

Wenceslao Alvarez Robles

M. en I. WENCESLAO ALVAREZ ROBLES

DIRECTOR GENERAL



ccp. L.A.E. Nadia Alejandra Ramírez López.- Presidente Municipal. Para su conocimiento
ccp. Lic. Luis Fernando Villa Casillas.- Contralor Municipal. Para su conocimiento.
ccp. Archivo
MARG/WAR

Organismo Operador Municipal de Agua Potable Alcantarillado y Saneamiento de Xalisco Nayarit
 Estado de Situación Financiera
 Al 31 de Diciembre de 2019 y 2018
 (Pesos)

CONCEPTO	2019		2018	
	Año	Año	2019	Año
	2019	2018	2019	2018
ACTIVO				
Activo Circulante				
Efectivo y Equivalentes	1,411,699	1,516,723	2,415,794	2,919,132
Derechos a Recibir Efectivo o Equivalentes	3,758,397	2,188,964	35,681	4,192,139
Inventarios	0	38,986	0	0
Almacenes	0	0	0	0
Estimación por Pérdida o Deterioro de Activos Circulantes	0	0	0	0
Otros Activos Circulantes	0	0	0	0
Total de Activos Circulantes	5,170,096	3,742,672	2,451,475	7,111,271
Activo No Circulante				
Inversiones Financieras a Largo Plazo	0	0	0	0
Derechos a Recibir Efectivo o Equivalentes a Largo Plazo	1,691,667	1,691,667	0	0
Bienes Inmuebles, Infraestructura y Construcciones en Proceso	42,000	42,000	0	0
Bienes Muebles	2,552,367	2,339,940	0	0
Activos Intangibles	0	0	0	0
Depreciación, Deterioro y Amortización Acumulada de Bienes	0	0	0	0
Activos Diferidos	0	0	0	0
Estimación por Pérdida o Deterioro de Activos no Circulantes	0	0	0	0
Otros Activos no Circulantes	0	0	0	0
Total de Activos No Circulantes	4,286,034	4,073,607	2,451,475	7,111,271
Total del Activo	9,456,131	7,816,279		
PASIVO				
Pasivo Circulante				
Cuentas por Pagar a Corto Plazo				
Documentos por Pagar a Corto Plazo				
Porción a Corto Plazo de la Deuda Pública a Largo Plazo				
Títulos y Valores a Corto Plazo				
Pasivos Diferidos a Corto Plazo				
Fondos y Bienes de Terceros en Garantía y/o Administración a Corto Plazo				
Provisiones a Corto Plazo				
Otros Pasivos a Corto Plazo				
Total de Pasivos Circulantes				
Pasivo No Circulante				
Cuentas por Pagar a Largo Plazo				
Documentos por Pagar a Largo Plazo				
Deuda Pública a Largo Plazo				
Pasivos Diferidos a Largo Plazo				
Fondos y Bienes de Terceros en Garantía y/o en Administración a Largo Plazo				
Provisiones a Largo Plazo				
Total de Pasivos No Circulantes				
Total del Pasivo				
HACIENDA PÚBLICA/PATRIMONIO				
Hacienda Pública/Patrimonio Contribuido				
Aportaciones	0	0	0	0
Donaciones de Capital	0	0	0	0
Actualización de la Hacienda Pública / Patrimonio	0	0	0	0
Hacienda Pública/Patrimonio Generado	7,004,655	7,004,655	7,004,655	7,004,655
Resultados del Ejercicio (Ahorro/ Desahorro)	2,381,276	-2,603,794	0	-2,603,794
Resultados de Ejercicios Anteriores	705,008	3,308,802	0	3,308,802
Revalúos	0	0	0	0
Reservas	0	0	0	0
Rectificaciones de Resultados de Ejercicios Anteriores	3,918,371	0	0	0
Exceso o Insuficiencia en la Actualización de la Hacienda Pública/Patrimonio	0	0	0	0
Resultado por Posición Monetaria	0	0	0	0
Resultado por Tenencia de Activos no Monetarios	0	0	0	0
Total Hacienda Pública/ Patrimonio	7,004,655	7,004,655	7,004,655	7,004,655
Total del Pasivo y Hacienda Pública / Patrimonio	9,456,131	7,816,279		

Bajo protesta de decir verdad declaramos que los Estados Financieros y sus Notas son razonablemente correctos y responsabilidad del emisor.


MENI WENCESLAO ALVAREZ ROBLES
 DIRECTOR GENERAL

CARMARIA ALEJANDRA RANGOLZ GÓMEZ
 CONTADORA GENERAL

Cuenta Pública 2019
PERADOR MUNICIPAL DE AGUA POTABLE ALCANTARILLADO Y SANEAMIENTO DE XAI
 Estado de Cambios en la Situación Financiera
 Del 1 de Enero al 31 de Diciembre de 2019
 (Pesos)

Concepto	Origen	Aplicación
ACTIVO	0	1,639,851
Activo Circulante	0	1,427,424
Efectivo y Equivalentes	105,024	0
Derechos a Recibir Efectivo o Equivalentes	0	1,571,434
Derechos a Recibir Bienes o Servicios	38,986	0
Inventarios	0	0
Almacenes	0	0
Estimación por Pérdida o Deterioro de Activos Circulantes	0	0
Otros Activos Circulantes	0	0
Activo No Circulante	0	212,427
Inversiones Financieras a Largo Plazo	0	0
Derechos a Recibir Efectivo o Equivalentes a Largo Plazo	0	0
Bienes Inmuebles, Infraestructura y Construcciones en Proceso	0	0
Bienes Muebles	0	212,427
Activos Intangibles	0	0
Depreciación, Deterioro y Amortización Acumulada de Bienes	0	0
Activos Diferidos	0	0
Estimación por Pérdida o Deterioro de Activos no Circulantes	0	0
Otros Activos no Circulantes	0	0
PASIVO	0	4,659,796
Pasivo Circulante	0	4,659,796
Cuentas por Pagar a Corto Plazo	0	503,338
Documentos por Pagar a Corto Plazo	0	4,156,458
Porción a Corto Plazo de la Deuda Pública a Largo Plazo	0	0
Títulos y Valores a Corto Plazo	0	0
Pasivos Diferidos a Corto Plazo	0	0
Fondos y Bienes de Terceros en Garantía y/o Administración a Corto Plazo	0	0
Provisiones a Corto Plazo	0	0
Otros Pasivos a Corto Plazo	0	0
Pasivo No Circulante	0	0
Cuentas por Pagar a Largo Plazo	0	0
Documentos por Pagar a Largo Plazo	0	0
Deuda Pública a Largo Plazo	0	0
Pasivos Diferidos a Largo Plazo	0	0
Fondos y Bienes de Terceros en Garantía y/o en Administración a Largo Plazo	0	0
Provisiones a Largo Plazo	0	0
HACIENDA PÚBLICA/ PATRIMONIO	6,299,647	0
Hacienda Pública/Patrimonio Contribuido	0	0
Aportaciones	0	0
Donaciones de Capital	0	0
Actualización de la Hacienda Pública / Patrimonio	0	0
Hacienda Pública/Patrimonio Generado	6,299,647	0
Resultados del Ejercicio (Ahorro / Desahorro)	4,985,070	0
Resultados de Ejercicios Anteriores	0	2,603,794
Revalúos	0	0
Reservas	0	0
Rectificaciones de Resultados de Ejercicios Anteriores	3,918,371	0
Exceso o Insuficiencia en la Actualización de la Hacienda Pública/Patrimonio	0	0
Resultado por Posición Monetaria	0	0
Resultado por Tenencia de Activos no Monetarios	0	0

Bajo protesta de decir verdad declaramos que los Estados Financieros y sus Notas son razonablemente correctos y responsabilidad del emisor.


 M. EN I. WENCESLAO ALVAREZ ROBLES
 DIRECTOR GENERAL


 C.A. MARIA ALEJANDRA RAYGOZA GOMEZ
 CONTADORA GENERAL

Cuenta Pública 2019
ORGANISMO OPERADOR MUNICIPAL DE AGUA POTABLE ALCANTARILLADO Y SANEAMIENTO DE XALISCO NAYARIT
 Estado Analítico del Activo
 Del 1 de Enero al 31 de Diciembre de 2019
 (Pesos)

Concepto	Saldo Inicial 1	Cargos del Periodo 2	Abonos del Periodo 3	Saldo Final 4=(1+2-3)	Variación del Periodo (4-1)
ACTIVO					
Activo Circulante	3,742,672	69,014,901	67,587,476	5,170,096	1,427,424
Efectivo y Equivalentes	1,516,723	30,763,900	30,868,924	1,411,699	-105,024
Derechos a Recibir Efectivo o Equivalentes	2,186,964	38,289,986	36,718,553	3,758,397	1,571,434
Derechos a Recibir Bienes o Servicios	38,986	-38,986	0	0	-38,986
Inventarios	0	0	0	0	0
Almacenes	0	0	0	0	0
Estimación por Pérdida o Deterioro de Activos Circulantes	0	0	0	0	0
Otros Activos Circulantes	0	0	0	0	0
Activo No Circulante	4,073,607	212,427	0	4,286,034	212,427
Inversiones Financieras a Largo Plazo	0	0	0	0	0
Derechos a Recibir Efectivo o Equivalentes a Largo Plazo	1,691,667	0	0	1,691,667	0
Bienes Inmuebles, Infraestructura y Construcciones en Proceso	42,000	0	0	42,000	0
Bienes Muebles	2,339,940	212,427	0	2,552,367	212,427
Activos Intangibles	0	0	0	0	0
Depreciación, Deterioro y Amortización Acumulada de Bienes	0	0	0	0	0
Activos Diferidos	0	0	0	0	0
Estimación por Pérdida o Deterioro de Activos no Circulantes	0	0	0	0	0
Otros Activos no Circulantes	0	0	0	0	0
TOTAL DEL ACTIVO	7,816,279	69,227,328	67,587,476	9,456,131	1,639,851

Bajo protesta de decir verdad declaramos que los Estados Financieros y sus Notas son razonablemente correctos y responsabilidad del emisor

M. EN I. WENCESLAO ALVAREZ ROBLES
 DIRECTOR GENERAL

C. A. MARIA ALEJANDRA RAYGOZA GOMEZ
 CONTADORA GENERAL

Cuenta Pública 2019
ORGANISMO OPERADOR MUNICIPAL DE AGUA POTABLE ALCANTARILLADO Y SANIAMIENTO DE XALISCO NAVARIT
 Estado Analítico de la Deuda y Otros Pasivos
 Del 1 de Enero al 31 de Diciembre de 2019
 (Pesos)

Denominación de las Deudas	Moneda de Contratación	Institución o País Acreedor	Saldo Inicial del Periodo	Saldo Final del Periodo
DEUDA PÚBLICA				
Corto Plazo				
Deuda Interna			0	0
Instituciones de Crédito	Peso	México	0	0
Títulos y Valores	Peso	México	0	0
Arendamientos Financieros	Peso	México	0	0
Deuda Externa			0	0
Organismos Financieros Internacionales	Peso	México	0	0
Deuda Bilateral	Peso	México	0	0
Títulos y Valores	Peso	México	0	0
Arendamientos Financieros	Peso	México	0	0
Subtotal a Corto Plazo			0	0
Largo Plazo				
Deuda Interna			0	0
Instituciones de Crédito	Peso	México	0	0
Títulos y Valores	Peso	México	0	0
Arendamientos Financieros	Peso	México	0	0
Deuda Externa			0	0
Organismos Financieros Internacionales	Peso	México	0	0
Deuda Bilateral	Peso	México	0	0
Títulos y Valores	Peso	México	0	0
Arendamientos Financieros	Peso	México	0	0
Subtotal a Largo Plazo			0	0
Otros Pasivos	Peso	México	7,114,271	2,451,475
Total Deuda y Otros Pasivos			7,114,271	2,451,475

Bajo protesta de decir verdad declaramos que los Estados Financieros y sus Notas son razonablemente correctos y responsabilidad del emisor.


 M. EN I. WENCESLAO ALVAREZ ROBLES
 DIRECTOR GENERAL


 C.A. MARIA ALEJANDRA RAYGOZA GOMEZ
 CONTADORA GENERAL

Cuenta Pública 2019
ORGANISMO OPERADOR MUNICIPAL DE AGUA POTABLE ALCANTARILLADO Y SANEAMIENTO DE XALISCO NAVARRI
 Estado de Variación en la Hacienda Pública
 Del 1 de Enero al 31 de Diciembre de 2019
 (pesos)

Concepto	Hacienda Pública/ Patrimonio Contribuido	Hacienda Pública/ Patrimonio Generado de Ejercicios Anteriores	Hacienda Pública/ Patrimonio Generado del Ejercicio	Exceso o Insuficiencia en la Actualización de la Hacienda Pública / Patrimonio	TOTAL
HACIENDA PÚBLICA/PATRIMONIO CONTRIBUIDO NETO 2018	0	0	0	0	0
Aportaciones	0	0	0	0	0
Donaciones de Capital	0	0	0	0	0
Actualización de la Hacienda Pública/Patrimonio	0	0	0	0	0
HACIENDA PÚBLICA /PATRIMONIO GENERADO NETO 2018	3,308,802	-2,603,794	-2,603,794	705,008	705,008
Resultados del Ejercicio (Ahorro/Desahorro)					
Resultados de Ejercicios Anteriores	3,308,802	-2,603,794	-2,603,794	-2,603,794	-2,603,794
Revalúos	0	0	0	0	0
Reservas	0	0	0	0	0
Rectificaciones de Resultados de Ejercicios Anteriores	0	0	0	0	0
EXCESO O INSUFICIENCIA EN LA ACTUALIZACIÓN DE LA HACIENDA PÚBLICA/PATRIMONIO NETO 2018	0	0	0	0	0
Resultado por Posición Monetaria	0	0	0	0	0
Resultado por Tenencia de Activos no Monetarios	0	0	0	0	0
HACIENDA PÚBLICA / PATRIMONIO NETO FINAL 2018	0	3,308,802	-2,603,794	705,008	705,008
CAMBIO EN LA HACIENDA PÚBLICA/PATRIMONIO CONTRIBUIDO NETO 2019	0	0	0	0	0
Aportaciones	0	0	0	0	0
Donaciones de Capital	0	0	0	0	0
Actualización de la Hacienda Pública/Patrimonio	0	0	0	0	0
VARIACIONES DE LA HACIENDA PÚBLICA / PATRIMONIO GENERADO NETO 2019	-2,603,794	8,303,441	6,299,647	6,299,647	6,299,647
Resultados del Ejercicio (Ahorro/Desahorro)					
Resultados de Ejercicios Anteriores	-2,603,794	2,381,276	2,381,276	2,381,276	2,381,276
Revalúos	0	2,603,794	2,603,794	0	0
Reservas	0	0	0	0	0
Rectificaciones de Resultados de Ejercicios Anteriores	0	3,918,371	3,918,371	0	0
CAMBIO EN EL EXCESO O INSUFICIENCIA EN LA ACTUALIZACIÓN DE LA HACIENDA PÚBLICA/PATRIMONIO NETO 2019	0	0	0	0	0
Resultado por Posición Monetaria	0	0	0	0	0
Resultado por Tenencia de Activos no Monetarios	0	0	0	0	0
HACIENDA PÚBLICA / PATRIMONIO NETO FINAL 2019	0	705,008	6,299,647	7,004,655	7,004,655

Bajo protesta de decir verdad declaramos que los Estados Financieros y sus Notas son razonablemente correctos y responsabilidad del emisor


M. EN I. WENCESLAO ALVAREZ ROBLES
 DIRECTOR GENERAL


Esmeralda Raygoza G
 C. A. MARIA ALEJANDRA RAYGOZA GOMEZ
 CONTADORA GENERAL

Cuenta Pública 2019
TRADOR MUNICIPAL DE AGUA POTABLE ALCANTARILLADO Y SANEAMIENTO DE X
 Estado de Flujos de Efectivo
 Del 1 de Enero al 31 de Diciembre de 2019 y 2018
 (Pesos)

Concepto	2019	2018
Flujos de Efectivo de las Actividades de Operación		
Origen	35,988,728	34,339,315
Impuestos	0	0
Cuotas y Aportaciones de Seguridad Social	0	0
Contribuciones de mejoras	0	0
Derechos	34,510,776	32,445,681
Productos	0	0
Aprovechamientos	0	0
Ingresos por Venta de Bienes y Prestación de Servicios	0	0
Participaciones, Aportaciones, Convenios, Incentivos Derivados de la Colaboración Fiscal y Fondos Distintos de Aportaciones	0	0
Transferencias, Asignaciones, Subsidios y Subvenciones, y Pensiones y Jubilaciones	1,477,952	0
Otros Orígenes de Operación	0	1,893,635
Aplicación	35,881,325	33,677,143
Servicios Personales	13,416,261	12,497,836
Materiales y Suministros	1,580,967	1,730,093
Servicios Generales	10,451,626	11,868,637
Transferencias Internas y Asignaciones al Sector Público	0	0
Transferencias al resto del Sector Público	0	0
Subsidios y Subvenciones	0	0
Ayudas Sociales	6,034,797	6,372,920
Pensiones y Jubilaciones	1,375,048	1,207,657
Transferencias a Fideicomisos, Mandatos y Contratos Análogos	0	0
Transferencias a la Seguridad Social	0	0
Donativos	0	0
Transferencias al Exterior	0	0
Participaciones	0	0
Aportaciones	0	0
Convenios	0	0
Otras Aplicaciones de Operación	3,022,627	0
Flujos Netos de Efectivo por Actividades de Operación	107,403	662,173
Flujos de Efectivo de las Actividades de Inversión		
Origen	0	0
Bienes Inmuebles, Infraestructura y Construcciones en Proceso	0	0
Bienes Muebles	0	0
Otros Orígenes de Inversión	0	0
Aplicación	212,427	566,134
Bienes Inmuebles, Infraestructura y Construcciones en Proceso	0	0
Bienes Muebles	212,427	566,134
Otras Aplicaciones de Inversión	0	0
Flujos Netos de Efectivo por Actividades de Inversión	-212,427	-566,134
Flujo de Efectivo de las Actividades de Financiamiento		
Origen	0	0
Endeudamiento Neto	0	0
Interno	0	0
Externo	0	0
Otros Orígenes de Financiamiento	0	0
Aplicación	0	0
Servicios de la Deuda	0	0
Interno	0	0
Externo	0	0
Otras Aplicaciones de Financiamiento	0	0
Flujos netos de Efectivo por Actividades de Financiamiento	0	0
Incremento/Disminución Neta en el Efectivo y Equivalentes al Efectivo	-105,024	96,038
Efectivo y Equivalentes al Efectivo al inicio del Ejercicio	1,516,723	1,420,685
Efectivo y Equivalentes al Efectivo al final del Ejercicio	1,411,699	1,516,723

Bajo protesta de decir verdad declaramos que los Estados Financieros y sus Notas son razonablemente correctos y responsabilidad del emisor


 M. EN I. WENGESLAO ALVAREZ ROBLES
 DIRECTOR GENERAL


 C.A. MARIA ALEJANDRA RAYGOZA GOMEZ
 CONTADORA GENERAL

ORGANISMO OPERADOR MUNICIPAL DE AGUA POTABLE ALCANTARILLADO Y SANEAMIENTO DE XALISCO NAYARIT
Conciliación entre los Egresos Presupuestarios y los Gastos Contables
Correspondiente del 1 de Enero al 31 de Diciembre de 2019

1. Total de egresos (presupuestarios)		33,819,880
2. Menos egresos presupuestarios no contables		212,427
2.1 Materias Primas y Materiales de Producción y Comercialización	0	
2.2 Materiales y Suministros	0	
2.3 Mobiliario y Equipo de Administración	43,527	
2.4 Mobiliario y Equipo Educativo y Recreativo	0	
2.5 Equipo e Instrumental Médico y de Laboratorio	0	
2.6 Vehículos y Equipo de Transporte	30,000	
2.7 Equipo de Defensa y Seguridad	0	
2.8 Maquinaria, Otros Equipos y Herramientas	138,900	
2.9 Activos Biológicos	0	
2.10 Bienes Inmuebles	0	
2.11 Activos Intangibles	0	
2.12 Obra Pública en Bienes de Dominio Público	0	
2.13 Obra Pública en Bienes Propios	0	
2.14 Acciones y Participaciones de Capital	0	
2.15 Compra de Títulos y Valores	0	
2.16 Concesión de Préstamos	0	
2.17 Inversiones en Fideicomisos, Mandatos y Otros Análogos	0	
2.18 Provisiones para Contingencias y Otras Erogaciones Especiales	0	
2.19 Amortización de la Deuda Pública	0	
2.20 Adeudos de Ejercicios Fiscales Anteriores (ADEFAS)	0	
2.21 Otros Egresos Presupuestales No Contables	0	
3. Más Gasto Contables No Presupuestales		0
3.1 Estimaciones, Depreciaciones, Deterioros, Obsolescencia y Amortizaciones	0	
3.2 Provisiones	0	
3.3 Disminución de inventarios	0	
3.4 Aumento por insuficiencia de estimaciones por pérdida o deterioro u obsolescencia	0	
3.5 Aumento por insuficiencia de provisiones	0	
3.6 Otros Gastos	0	
3.7 Otros Gastos Contables No Presupuestales	0	
4. Total de Gasto Contable (4 = 1 - 2 + 3)		33,607,453

Wenceslao Alvarez Robles
M. EN I. WENCESLAO ALVAREZ ROBLES
DIRECTOR GENERAL

Alejandra Raygoza G. Gomez
C.A. MARIA ALEJANDRA RAYGOZA GOMEZ
CONTADORA GENERAL

ORGANISMO OPERADOR MUNICIPAL DE AGUA POTABLE ALCANTARILLADO Y SANEAMIENTO DE XALISCO NAYARI
 Conciliación entre los Ingresos Presupuestarios y Contables
 Correspondiente del 1 de Enero al 31 de Diciembre de 2019
 (Cifras en pesos)

1. Ingresos Presupuestarios		35,988,728
2. Más ingresos contables no presupuestarios		0
2.1 Ingresos Financieros	0	
2.2 Incremento por Variación de Inventarios		
2.3 Disminución del exceso de estimaciones por pérdida o deterioro u obsolescencia	0	
2.4 Disminución del exceso de provisiones	0	
2.5 Otros ingresos y beneficios varios	0	
2.6 Otros ingresos contables no presupuestarios	0	
		0
3. Menos ingresos presupuestarios no contables		
3.1 Aprovechamientos Patrimoniales	0	
3.2 Ingresos derivados de financiamientos	0	
3.3 Otros Ingresos presupuestarios no contables	0	
4. Ingresos Contables (4 = 1 + 2 - 3)		35,988,728

Wenceslao Alvarez Robles

M.EN I. WENCESLAO ALVAREZ ROBLES
 DIRECTOR GENERAL

Maria Alejandra Raygoza Gomez

C.A. MARIA ALEJANDRA RAYGOZA GOMEZ
 CONTADORA GENERAL

Cuenta Pública 2019
ORGANISMO OPERADOR MUNICIPAL DE AGUA POTABLE ALCANTARILLADO Y SANEAMIENTO DE XALISCO MAYARIT
 Estado Analítico del Ejercicio del Presupuesto de Egresos
 Clasificación Administrativa
 Del 1 de Enero al 31 de Diciembre de 2019

Concepto	Aprobado 1	Ampliaciones/ (Reducciones) 2	Egresos			Subejercicio 6 = (3 - 4)
			Modificado 3 = (1 + 2)	Devengado 4	Pagado 5	
Sin Ramo/Dependencia 1 OROMAPAS XALISCO	\$30,773,761	\$3,046,119	\$33,819,880	\$33,819,880	\$33,071,125	\$0
			\$33,819,880	\$33,819,880	\$33,071,125	\$0
			\$0			\$0
			\$0			\$0
			\$0			\$0
			\$0			\$0
			\$0			\$0
			\$0			\$0
			\$0			\$0
Total del Gasto	\$30,773,761	\$3,046,119	\$33,819,880	\$33,819,880	\$33,071,125	\$0

Meneslay Alvarez Robles
 MENESLAY ALVAREZ ROBLES
 DIRECTOR GENERAL

Alejandra Rangel Gomez
 C.A. MARIA ALEJANDRA RANGEL GOMEZ
 CONTADORA GENERAL

Cuenta Pública 2019
ORGANISMO OPERADOR MUNICIPAL DE AGUA POTABLE ALCANTARILLADO Y SANEAMIENTO DE XALISCO NAYARIT
 Estado Analítico del Ejercicio del Presupuesto de Egresos
 Clasificación Económica (por Tipo de Gasto)
 Del 1 de Enero al 31 de Diciembre de 2019

Concepto	Egresos					Subejercicio
	Aprobado	Ampliaciones/ (Reducciones)	Modificado	Devengado	Pagado	
	1	2	3 = (1 + 2)	4	5	
Gasto Corriente	29,471,344	2,761,061	32,232,405	32,232,405	31,483,650	0
Gasto de Capital	497,540	-285,113	212,427	212,427	212,427	0
Amortización de la Deuda y Disminución de Pasivos	0	0	0	0	0	0
Pensiones y Jubilaciones	804,877	570,171	1,375,048	1,375,048	1,375,048	0
Participaciones	0	0	0	0	0	0
Total del Gasto	30,773,761	3,046,119	33,819,880	33,819,880	33,071,125	0

M. EN I. WENCESLAO ALVAREZ ROBLES
 DIRECTOR GENERAL

C.A. MARIA ALEJANDRA RAYGOZA GOMEZ
 CONTADORA GENERAL

Cuenta Pública 2019
ORGANISMO OPERADOR MUNICIPAL DE AGUA POTABLE ALCANTARILLADO Y SANEAMIENTO DE XALISCO NAYARIT
 Estado Analítico del Ejercicio del Presupuesto de Egresos
 Clasificación Funcional (Finalidad y Función)
 Del 1 de Enero al 31 de Diciembre de 2019


Concepto	Egresos					Subejercicio 6 = (3 - 4)
	Aprobado	Ampliaciones/ (Reducciones)	Modificado	Devengado	Pagado	
	1	2	3 = (1 + 2)	4	5	
Gobierno	13,659,346	56,163	13,715,509	13,715,509	13,539,402	0
Legislación			0			0
Justicia			0			0
Coordinación de la Política de Gobierno			0			0
Relaciones Exteriores			0			0
Asuntos Financieros y Hacendarios	8,354,469	-2,048,805	6,305,664	6,305,664	6,129,557	0
Seguridad Nacional			0			0
Asuntos de Orden Público y de Seguridad Interior			0			0
Otros Servicios Generales	5,304,877	2,104,968	7,409,845	7,409,845	7,409,845	0
Desarrollo Social	17,114,415	2,989,956	20,104,371	20,104,371	19,531,724	0
Protección Ambiental			0			0
Vivienda y Servicios a la Comunidad	17,114,415	2,989,956	20,104,371	20,104,371	19,531,724	0
Salud			0			0
Recreación, Cultura y Otras Manifestaciones Sociales			0			0
Educación			0			0
Protección Social			0			0
Otros Asuntos Sociales			0			0
Desarrollo Económico	0	0	0	0	0	0
Asuntos Económicos, Comerciales y Laborales en General			0			0
Agropecuaria, Silvicultura, Pesca y Caza			0			0
Combustibles y Energía			0			0
Minería, Manufacturas y Construcción			0			0
Transporte			0			0
Comunicaciones			0			0
Turismo			0			0
Ciencia, Tecnología e Innovación			0			0
Otras Industrias y Otros Asuntos Económicos			0			0
Otras no Clasificadas en Funciones Anteriores	0	0	0	0	0	0
Transacciones de la Deuda Pública / Costo Financiero de la Deuda			0			0
Transferencias, Participaciones y Aportaciones entre Diferentes Niveles y Ordenes de Gobierno			0			0
Saneamiento del Sistema Financiero			0			0
Adeudos de Ejercicios Fiscales Anteriores			0			0
Total del Gasto	30,773,761	3,046,119	33,819,880	33,819,880	33,071,126	0


M. EN I. WENCESLAO ALVAREZ ROBLES
 DIRECTOR GENERAL

C.A. MARIA ALEJANDRA RAYGOZA GOMEZ
 CONTADORA GENERAL

Cuenta Pública 2019
NISMO OPERADOR MUNICIPAL DE AGUA POTABLE ALCANTARILLADO Y SANEAMIENTO DE XALISCO NA
 Endeudamiento Neto
 Del 1 de Enero al 31 de Diciembre de 2019

Identificación de Crédito o Instrumento	Contratación/Colocación	Amortización	Endeudamiento Neto
	A	B	C = A - B
Creditos Bancarios			
			0
			0
			0
			0
			0
			0
			0
			0
			0
			0
Total Créditos Bancarios	0	0	0
Otros Instrumentos de Deuda			
			0
			0
			0
			0
			0
			0
			0
			0
			0
Total Otros Instrumentos de Deuda	0	0	0
TOTAL	0	0	0


 M. EN I. WENCESLAO ALVAREZ ROBLES
 DIRECTOR GENERAL



 C.A. MARIA ALEJANDRA RAYGOZA GOMEZ
 CONTADORA GENERAL

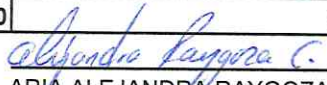
Cuenta Pública 2019
OPERADOR MUNICIPAL DE AGUA POTABLE ALCANTARILLADO Y SANEAMIENTO DE XALISCO
Intereses de la Deuda
Del 1 de Enero al 31 de Diciembre de 2019

Identificación de Crédito o Instrumento	Devengado	Pagado
Créditos Bancarios		
Total de intereses de Créditos Bancarios	0	0

Otros Instrumentos de Deuda		
Total de intereses de Otros Instrumentos de Deuda	0	0

TOTAL	0	0
--------------	----------	----------


 M. EN I. WENCESLAO ALVAREZ ROBLES
 DIRECTOR GENERAL


 ARIA ALEJANDRA RAYGOZA C
 CONTADORA GENERAL

Cuenta Pública 2019
ORGANISMO OPERADOR MUNICIPAL DE AGUA POTABLE ALCANTARILLADO Y SANEAMIENTO DE XALISCO NAYAR
Indicadores de Postura Fiscal
Del 1 de Enero al 31 de Diciembre de 2019

Concepto	Estimado	Devengado	Pagado ³
I. Ingresos Presupuestarios (I=1+2)	30,773,761	35,988,728	35,988,728
1. Ingresos del Gobierno de la Entidad Federativa ¹	0	0	0
2. Ingresos del Sector Paraestatal ¹	30,773,761	35,988,728	35,988,728
II. Egresos Presupuestarios (II=3+4)	30,773,761	33,819,880	33,071,125
3. Egresos del Gobierno de la Entidad Federativa ²	0	0	0
4. Egresos del Sector Paraestatal ²	30,773,761	33,819,880	33,071,125
III. Balance Presupuestario (Superávit o Déficit) (III = I - II)	0	2,168,849	2,917,603


Concepto	Estimado	Devengado	Pagado ³
III. Balance presupuestario (Superávit o Déficit)	0	2,168,849	2,917,603
IV. Intereses, Comisiones y Gastos de la Deuda	0	0	0
V. Balance Primario (Superávit o Déficit) (V= III - IV)	0	2,168,849	2,917,603


Concepto	Estimado	Devengado	Pagado ³
A. Financiamiento	0	0	0
B. Amortización de la deuda	0	0	0
C. Endeudamiento ó desendeudamiento (C = A - B)	0	0	0

1. Los Ingresos que se presentan son los ingresos presupuestarios totales sin incluir los ingresos por financiamientos. Los Ingresos del Gobierno de la Entidad Federativa corresponden a los del Poder Ejecutivo, Legislativo Judicial y Autónomos

2. Los egresos que se presentan son los egresos presupuestarios totales sin incluir los egresos por amortización. Los egresos del Gobierno de la Entidad Federativa corresponden a los del Poder Ejecutivo, Legislativo, Judicial y Órganos Autónomos

3. Para Ingresos se reportan los ingresos recaudados; para egresos se reportan los egresos pagados


M.EN I. WENCESLAO ALVAREZ ROBLES
DIRECTOR GENERAL


C.A. MARIA ALEJANDRA RAYGOZA GOMEZ
CONTADORA GENERAL

Cuenta Pública 2019
ORGANISMO OPERADOR MUNICIPAL DE AGUA POTABLE ALCANTARILLADO Y SANEAMIENTO DE XALISCO NAVARIT
Gasto por Categoría Programática
Del 1 de Enero al 31 de Diciembre de 2019

Programas	Concepto	Egresos					
		Aprobado 1	Ampliaciones/ (Reducciones) 2	Modificado 3 = (1 + 2)	Devengado 4	Pagado 5	Subejercicio 6 = (3 - 4)
Subsidios: Sector Social y Privado o Entidades Federativas y Municipios		30,773,761	3,046,119	33,819,880	33,819,880	33,071,125	0
Sujetos a Reglas de Operación		0	0	0	0	0	0
Otros Subsidios		0	0	0	0	0	0
Desempeño de las Funciones		30,773,761	3,046,119	33,819,880	33,819,880	33,071,125	0
Prestación de Servicios Públicos		30,773,761	3,046,119	33,819,880	33,819,880	33,071,125	0
Provisión de Bienes Públicos		0	0	0	0	0	0
Planación, seguimiento y evaluación de políticas públicas		0	0	0	0	0	0
Promoción y fomento		0	0	0	0	0	0
Regulación y supervisión		0	0	0	0	0	0
Funciones de las Fuerzas Armadas (Únicamente Gobierno Federal)		0	0	0	0	0	0
Específicos		0	0	0	0	0	0
Proyectos de Inversión		0	0	0	0	0	0
Administrativos y de Apoyo		0	0	0	0	0	0
Apoyo al proceso presupuestario y para mejorar la eficiencia institucional		0	0	0	0	0	0
Apoyo a la función pública y al mejoramiento de la gestión		0	0	0	0	0	0
Operaciones ajenas		0	0	0	0	0	0
Compromisos		0	0	0	0	0	0
Obligaciones de cumplimiento de resolución jurisdiccional		0	0	0	0	0	0
Desastres Naturales		0	0	0	0	0	0
Obligaciones		0	0	0	0	0	0
Pensiones y jubilaciones		0	0	0	0	0	0
Aportaciones a la seguridad social		0	0	0	0	0	0
Aportaciones a fondos de estabilización		0	0	0	0	0	0
Aportaciones a fondos de inversión y reestructura de pensiones		0	0	0	0	0	0
Programas de Gasto Federalizado (Gobierno Federal)		0	0	0	0	0	0
Gasto Federalizado		0	0	0	0	0	0
Participaciones a entidades federativas y municipios		0	0	0	0	0	0
Costo financiero, deuda o apoyos a deudores y ahorradores de la banca		0	0	0	0	0	0
Adeudados de ejercicios fiscales anteriores		0	0	0	0	0	0
Total del Gasto		30,773,761	3,046,119	33,819,880	33,819,880	33,071,125	0

M. ENI I. WENCESLAO ALVAREZ ROBLES
 DIRECTOR GENERAL

C. A. MARIA ALEJANDRA FIGUEROA GOMEZ
 CONTADORA GENERAL

ORGANISMO OPERADOR MUNICIPAL DE AGUA POTABLE ALCANTARILLADO Y SANEAMIENTO DE XALISCO NAYARIT (a)
Estado de Situación Financiera Detallado - LDF
Al 31 de diciembre de 2018 y al 31 de Diciembre de 2019 (b)
(PESOS)

Concepto (c)	2019 (d)	31 de diciembre de 2018 (e)	Concepto (c)	2019 (d)	31 de diciembre de 2018 (e)
ACTIVO			PASIVO		
Activo Circulante			Activo Circulante		
a. Efectivo y Equivalentes (a=a1+a2+a3+a4+a5+a6+a7)	1,411,699	1,516,723	a. Cuentas por Pagar a Corto Plazo (a=a1+a2+a3+a4+a5+a6+a7+a8+a9)	2,415,794	2,919,132
a1) Efectivo	175	0	a1) Servicios Personales por Pagar a Corto Plazo	-336,379	-336,655
a2) Bancos/Tesorería	1,314,977	1,420,175	a2) Proveedores por Pagar a Corto Plazo	836,369	1,208,692
a3) Bancos/Depositos y Otros	0	0	a3) Contratistas por Obras Públicas por Pagar a Corto Plazo	0	0
a4) Inversiones Temporales (Hasta 3 meses)	0	0	a4) Participaciones y Aportaciones por Pagar a Corto Plazo	0	0
a5) Fondos con Afectación Específica	0	0	a5) Transferencias Otorgadas por Pagar a Corto Plazo	32,959	68,820
a6) Depósitos de Fondos de Terceros en Garantía y/o Administración	96,047	96,047	a6) Intereses, Comisiones y Otros Gastos de la Deuda Pública por Pagar a Corto Plazo	0	0
a7) Otros Efectivos y Equivalentes	500	500	a7) Retenciones y Contribuciones por Pagar a Corto Plazo	1,944,944	1,997,568
b. Derechos a Recibir Efectivo o Equivalentes (b=b1+b2+b3+b4+b5+b6+b7)	3,758,397	2,186,964	a8) Devoluciones de la Ley de Ingresos por Pagar a Corto Plazo	0	0
b1) Inversiones Financieras de Corto Plazo	0	0	a9) Otras Cuentas por Pagar a Corto Plazo	487,900	480,647
b2) Cuentas por Cobrar a Corto Plazo	0	0	b. Documentos por Pagar a Corto Plazo (b=b1+b2+b3)	35,681	4,192,139
b3) Deudores Diversos por Cobrar a Corto Plazo	0	0	b1) Documentos Comerciales por Pagar a Corto Plazo	0	0
b4) Ingresos por Recuperar a Corto Plazo	0	0	b2) Documentos con Contratistas por Obras Públicas por Pagar a Corto Plazo	0	0
b5) Deudores por Anticipos de la Tesorería a Corto Plazo	0	0	b3) Otros Documentos por Pagar a Corto Plazo	35,681	4,192,139
b6) Préstamos Otorgados a Corto Plazo	6,422	600	c. Porción a Corto Plazo de la Deuda Pública a Largo Plazo (c=c1+c2)	0	0
b7) Otros Derechos a Recibir Efectivo o Equivalentes a Corto Plazo	3,751,975	2,186,364	c1) Porción a Corto Plazo de la Deuda Pública	0	0
c. Derechos a Recibir Bienes o Servicios (c=c1+c2+c3+c4+c5)	0	38,986	c2) Porción a Corto Plazo de Arrendamiento Financiero	0	0
c1) Anticipo a Proveedores por Adquisición de Bienes y Prestación de Servicios a Corto Plazo	0	38,986	d. Títulos y Valores a Corto Plazo	0	0
c2) Anticipo a Proveedores por Adquisición de Bienes Inmuebles y Muebles a Corto Plazo	0	0	e. Pasivos Diferidos a Corto Plazo (e=e1+e2+e3)	0	0
c3) Anticipo a Proveedores por Adquisición de Bienes Intangibles a Corto Plazo	0	0	e1) Ingresos Cobrados por Adelantado a Corto Plazo	0	0
c4) Anticipo a Contratistas por Obras Públicas a Corto Plazo	0	0	e2) Intereses Cobrados por Adelantado a Corto Plazo	0	0
c5) Otros Derechos a Recibir Bienes o Servicios a Corto Plazo	0	0	e3) Otros Pasivos Diferidos a Corto Plazo	0	0
d. Inventarios (d=d1+d2+d3+d4+d5)	0	0	f. Fondos y Bienes de Terceros en Garantía y/o Administración a Corto Plazo (f=f1+f2+f3+f4+f5+f6)	0	0
d1) Inventario de Mercancías para Venta	0	0	f1) Fondos en Garantía a Corto Plazo	0	0
d2) Inventario de Mercancías Terminadas	0	0	f2) Fondos en Administración a Corto Plazo	0	0
d3) Inventario de Mercancías en Proceso de Elaboración	0	0	f3) Fondos Contingentes a Corto Plazo	0	0
d4) Inventario de Materias Primas, Materiales y Suministros para Producción	0	0	f4) Fondos de Fideicomisos, Mandatos y Contratos Análogos a Corto Plazo	0	0
d5) Bienes en Tránsito	0	0	f5) Otros Fondos de Terceros en Garantía y/o Administración a Corto Plazo	0	0
e. Almacenes	0	0	f6) Valores y Bienes en Garantía a Corto Plazo	0	0
f. Estimación por Pérdida o Deterioro de Activos Circulantes (f=f1+f2)	0	0	g. Provisiones a Corto Plazo (g=g1+g2+g3)	0	0
f1) Estimaciones para Cuentas Incoobrables por Derechos a Recibir Efectivo o Equivalentes	0	0	g1) Provisión para Demandas y Juicios a Corto Plazo	0	0
f2) Estimación por Deterioro de Inventarios	0	0	g2) Provisión para Contingencias a Corto Plazo	0	0
g. Otros Activos Circulantes (g=g1+g2+g3+g4)	0	0	g3) Otras Provisiones a Corto Plazo	0	0
g1) Valores en Garantía	0	0	h. Otros Pasivos a Corto Plazo (h=h1+h2+h3)	0	0
g2) Bienes en Garantía (excluye depósitos de fondos)	0	0	h1) Ingresos por Clasificar	0	0
g3) Bienes Derivados de Embargos, Decomisos, Aseguramientos y Dación en Pago	0	0	h2) Recaudación por Participar	0	0
g4) Adquisición con Fondos de Terceros	0	0	h3) Otros Pasivos Circulantes	0	0
IA. Total de Activos Circulantes (IA = a + b + c + d + e + f + g)	5,170,096	3,742,672	IIA. Total de Pasivos Circulantes (IIA = a + b + c + d + e + f + g + h)	2,451,475	7,111,271
Activo No Circulante			Pasivo No Circulante		
a. Inversiones Financieras a Largo Plazo	0	0	a. Cuentas por Pagar a Largo Plazo	0	0
b. Derechos a Recibir Efectivo o Equivalentes a Largo Plazo	1,691,667	1,691,667	b. Documentos por Pagar a Largo Plazo	0	0
c. Bienes Inmuebles, Infraestructura y Construcciones en Proceso	42,000	42,000	c. Deuda Pública a Largo Plazo	0	0
d. Bienes Muebles	2,552,367	2,339,940	d. Pasivos Diferidos a Largo Plazo	0	0
e. Activos Intangibles	0	0	e. Fondos y Bienes de Terceros en Garantía y/o en Administración a Largo Plazo	0	0
f. Depreciación, Deterioro y Amortización Acumulada de Bienes	0	0	f. Provisiones a Largo Plazo	0	0
g. Activos Diferidos	0	0	IIIB. Total de Pasivos No Circulantes (IIIB = a + b + c + d + e + f)	0	0
h. Estimación por Pérdida o Deterioro de Activos no Circulantes	0	0	II. Total del Pasivo (II = IIA + IIIB)	2,451,475	7,111,271
i. Otros Activos no Circulantes	0	0	HACIENDA PÚBLICA/PATRIMONIO		
IB. Total de Activos No Circulantes (IB = a + b + c + d + e + f + g + h + i)	4,286,034	4,073,607	IIIA. Hacienda Pública/Patrimonio Contribuido (IIIA = a + b + c)	0	0
I. Total del Activo (I = IA + IB)	9,456,131	7,816,279	a. Aportaciones	0	0
			b. Donaciones de Capital	0	0
			c. Actualización de la Hacienda Pública/Patrimonio	0	0
			IIIB. Hacienda Pública/Patrimonio Generado (IIIB = a + b + c + d + e)	7,004,655	705,008
			a. Resultados del Ejercicio (Ahorro/ Desahorro)	2,381,276	-2,803,794
			b. Resultados de Ejercicios Anteriores	705,008	3,308,802
			c. Revalúos	0	0
			d. Reservas	0	0
			e. Rectificaciones de Resultados de Ejercicios Anteriores	3,918,371	0
			IIIC. Exceso o Insuficiencia en la Actualización de la Hacienda Pública/Patrimonio (IIIC=a+b)	0	0
			a. Resultado por Posición Monetaria	0	0
			b. Resultado por Tenencia de Activos no Monetarios	0	0
			III. Total Hacienda Pública/Patrimonio (III = IIIA + IIIB + IIIC)	7,004,655	705,008
			IV. Total del Pasivo y Hacienda Pública/Patrimonio (IV = II + III)	9,456,131	7,816,279

Mónica Álvarez

Alyanda Raygora C.

ORGANISMO OPERADOR MUNICIPAL DE AGUA POTABLE ALCANTARILLADO Y SANEAMIENTO DE XALISCO NAYARIT (a)							
Informe Analítico de la Deuda Pública y Otros Pasivos - LDF							
Del 1 de Enero al 31 de Diciembre de 2019 (b)							
(PESOS)							
Denominación de la Deuda Pública y Otros Pasivos (c)	Saldo al 31 de diciembre de 2018 (d)	Disposiciones del Periodo (e)	Amortizaciones del Periodo (f)	Revaluaciones, Reclasificaciones y Otros Ajustes (g)	Saldo Final del Periodo h=d+e-f+g	Pago de Intereses del Periodo (i)	Pago de Comisiones y demás costos asociados durante el Periodo (j)
1. Deuda Pública (1=A+B)	0	0	0	0	0	0	0
A. Corto Plazo (A=a1+a2+a3)	0	0	0	0	0	0	0
a1) Instituciones de Crédito	0	0	0	0	0	0	0
a2) Títulos y Valores	0	0	0	0	0	0	0
a3) Arrendamientos Financieros	0	0	0	0	0	0	0
B. Largo Plazo (B=b1+b2+b3)	0	0	0	0	0	0	0
b1) Instituciones de Crédito	0	0	0	0	0	0	0
b2) Títulos y Valores	0	0	0	0	0	0	0
b3) Arrendamientos Financieros	0	0	0	0	0	0	0
2. Otros Pasivos	7,111,271				2,451,475		
3. Total de la Deuda Pública y Otros Pasivos	7,111,271	0	0	0	2,451,475	0	0
4. Deuda Contingente 1 (informativo)	0	0	0	0	0	0	0
A. Deuda Contingente 1	0				0		
B. Deuda Contingente 2	0				0		
C. Deuda Contingente XX	0				0		
5. Valor de Instrumentos Bono Cupón Cero 2 (Informativo)	0	0	0	0	0	0	0
A. Instrumento Bono Cupón Cero 1					0		
B. Instrumento Bono Cupón Cero 2					0		
C. Instrumento Bono Cupón Cero XX					0		

1. Se refiere a cualquier Financiamiento sin fuente o garantía de pago definida, que sea asumida de manera solidaria o subsidiaria por las Entidades Federativas con sus Municipios, organismos descentralizados y empresas de participación estatal mayoritaria y fideicomisos, locales o municipales, y por los Municipios con sus respectivos organismos descentralizados y empresas de participación municipal mayoritaria.

2. Se refiere al valor del Bono Cupón Cero que respalda el pago de los créditos asociados al mismo (Activo).

Obligaciones a Corto Plazo (k)	Monto Contratado (l)	Plazo Pactado (m)	Tasa de Interés (n)	Comisiones y Costos Relacionados (o)	Tasa Efectiva (p)
6. Obligaciones a Corto Plazo (Informativo)	0	0	0	0	0
A. Crédito 1					
B. Crédito 2					
C. Crédito XX					

*Manuel
Torres*

Alejandra Raygora C.

ORGANISMO OPERADOR MUNICIPAL DE AGUA POTABLE ALCANTARILLADO Y SANEAMIENTO DE XALISCO NAYARIT (a)										
Informe Analítico de Obligaciones Diferentes de Financiamientos – LDF										
Del 1 de Enero al 31 de Diciembre de 2019 (b)										
(PESOS)										
Denominación de las Obligaciones Diferentes de Financiamiento	Fecha del Contrato	Fecha de inicio de operación del proyecto	Fecha de vencimiento	Monto de la inversión pactado	Plazo pactado	Monto promedio mensual del pago de la contraprestación	Monto promedio mensual del pago de la contraprestación correspondiente al pago de inversión	Monto pagado de la inversión al XX de XXXX de 20XX	Monto pagado de la inversión actualizado al XX de XXXX de 20XX	Saldo pendiente por pagar de la inversión al XX de XXXX de 20XX
(c)	(d)	(e)	(f)	(g)	(h)	(i)	(j)	(k)	(l)	(m = g - l)
A. Asociaciones Público Privadas (APP's) (A=a+b+c+d)	0	0	0	0	0	0	0	0	0	0
a) APP 1										0
b) APP 2										0
c) APP 3										0
d) APP XX										0
B. Otros Instrumentos (B=a+b+c+d)	0	0	0	0	0	0	0	0	0	0
a) Otro Instrumento 1										0
b) Otro Instrumento 2										0
c) Otro Instrumento 3										0
d) Otro Instrumento XX										0
C. Total de Obligaciones Diferentes de Financiamiento (C=A+B)	0	0	0	0	0	0	0	0	0	0

Manuela
Manuel

Alfandra Raygoza C.

ORGANISMO OPERADOR MUNICIPAL DE AGUA POTABLE ALCANTARILLADO Y SANEAMIENTO DE XALISCO NAYARIT (a)
Estado Analítico del Ejercicio del Presupuesto de Egresos Detallado - LDF
Clasificación por Objeto del Gasto (Capítulo y Concepto)
Del 1 de Enero al 31 de Diciembre de 2019 (b)
(PESOS)

Concepto (c)	Egresos					Subejercicio (e)
	Aprobado (d)	Ampliaciones/ (Reducciones)	Modificado	Devengado	Pagado	
I. Gasto No Etiquetado (I=A+B+C+D+E+F+G+H+I)	30,773,761	3,046,119	33,819,880	33,819,880	33,071,125	-0
A. Servicios Personales (A=a1+a2+a3+a4+a5+a6+a7)	13,897,558	-481,297	13,416,261	13,416,261	13,416,261	0
a1) Remuneraciones al Personal de Carácter Permanente	4,989,818	-170,647	4,819,170	4,819,170	4,819,170	0
a2) Remuneraciones al Personal de Carácter Transitorio	800,334	793,504	1,593,839	1,593,839	1,593,839	0
a3) Remuneraciones Adicionales y Especiales	4,046,023	333,293	4,379,315	4,379,315	4,379,315	0
a4) Seguridad Social			0			0
a5) Otras Prestaciones Sociales y Económicas	3,653,463	-1,063,207	2,590,256	2,590,256	2,590,256	0
a6) Previsiones	179,020	-179,020	0	0	0	0
a7) Pago de Estímulos a Servidores Públicos	228,900	-195,220	33,680	33,680	33,680	0
B. Materiales y Suministros (B=b1+b2+b3+b4+b5+b6+b7+b8+b9)	1,540,758	42,749	1,583,507	1,583,507	1,580,967	0
b1) Materiales de Administración, Emisión de Documentos y Artículos Oficiales	178,369	55,494	233,863	233,863	232,249	0
b2) Alimentos y Utensilios	30,872	9,027	39,899	39,899	39,899	0
b3) Materias Primas y Materiales de Producción y Comercialización			0			0
b4) Materiales y Artículos de Construcción y de Reparación	476,540	-105,669	370,871	370,871	370,871	0
b5) Productos Químicos, Farmacéuticos y de Laboratorio	309,992	92,332	402,323	402,323	402,323	0
b6) Combustibles, Lubricantes y Aditivos	396,473	62,237	458,710	458,710	457,785	0
b7) Vestuario, Blancos, Prendas de Protección y Artículos Deportivos	51,159	-42,843	8,316	8,316	8,316	0
b8) Materiales y Suministros Para Seguridad			0			0
b9) Herramientas, Refacciones y Accesorios Menores	97,353	-27,828	69,525	69,525	69,525	0
C. Servicios Generales (C=c1+c2+c3+c4+c5+c6+c7+c8+c9)	9,533,029	1,664,812	11,197,841	11,197,841	10,451,626	-0
c1) Servicios Básicos	7,205,878	1,159,145	8,365,023	8,365,023	8,365,023	0
c2) Servicios de Arrendamiento	139,900	-69,928	69,972	69,972	69,972	0
c3) Servicios Profesionales, Científicos, Técnicos y Otros Servicios	79,655	372,542	452,197	452,197	277,704	0
c4) Servicios Financieros, Bancarios y Comerciales	254,322	168,941	423,264	423,264	423,264	0
c5) Servicios de Instalación, Reparación, Mantenimiento y Conservación	389,861	438,390	828,251	828,251	828,251	0
c6) Servicios de Comunicación Social y Publicidad			0			0
c7) Servicios de Traslado y Viáticos	29,093	-28,900	193	193	193	-0
c8) Servicios Oficiales			0			0
c9) Otros Servicios Generales	1,434,319	-375,379	1,058,940	1,058,940	487,218	0
D. Transferencias, Asignaciones, Subsidios y Otras Ayudas (D=d1+d2+d3+d4+d5+d6+d7+d8+d9)	5,304,877	2,104,968	7,409,845	7,409,845	7,409,845	0
d1) Transferencias Internas y Asignaciones al Sector Público			0			0
d2) Transferencias al Resto del Sector Público			0			0
d3) Subsidios y Subvenciones			0			0
d4) Ayudas Sociales	4,500,000	1,534,797	6,034,797	6,034,797	6,034,797	0
d5) Pensiones y Jubilaciones	804,877	570,171	1,375,048	1,375,048	1,375,048	0
d6) Transferencias a Fideicomisos, Mandatos y Otros Análogos			0			0
d7) Transferencias a la Seguridad Social			0			0
d8) Donativos			0			0
d9) Transferencias al Exterior			0			0
E. Bienes Muebles, Inmuebles e Intangibles (E=e1+e2+e3+e4+e5+e6+e7+e8+e9)	497,540	-285,113	212,427	212,427	212,427	0
e1) Mobiliario y Equipo de Administración	47,540	-4,013	43,527	43,527	43,527	0
e2) Mobiliario y Equipo Educativo y Recreativo			0			0
e3) Equipo e Instrumental Médico y de Laboratorio			0			0
e4) Vehículos y Equipo de Transporte	450,000	-420,000	30,000	30,000	30,000	0
e5) Equipo de Defensa y Seguridad			0			0
e6) Maquinaria, Otros Equipos y Herramientas	0	138,900	138,900	138,900	138,900	0
e7) Activos Biológicos			0			0
e8) Bienes Inmuebles			0			0
e9) Activos Intangibles			0			0
F. Inversión Pública (F=f1+f2+f3)	0	0	0	0	0	0
f1) Obra Pública en Bienes de Dominio Público			0			0
f2) Obra Pública en Bienes Propios			0			0
f3) Proyectos Productivos y Acciones de Fomento			0			0
G. Inversiones Financieras y Otras Provisiones (G=g1+g2+g3+g4+g5+g6+g7)	0	0	0	0	0	0
g1) Inversiones Para el Fomento de Actividades Productivas			0			0
g2) Acciones y Participaciones de Capital			0			0
g3) Compra de Títulos y Valores			0			0
g4) Concesión de Préstamos			0			0
g5) Inversiones en Fideicomisos, Mandatos y Otros Análogos			0			0
Fideicomiso de Desastres Naturales (Informativo)			0			0
g6) Otras Inversiones Financieras			0			0
g7) Provisiones para Contingencias y Otras Erogaciones Especiales			0			0
H. Participaciones y Aportaciones (H=h1+h2+h3)	0	0	0	0	0	0
h1) Participaciones			0			0
h2) Aportaciones			0			0
h3) Convenios			0			0
I. Deuda Pública (I=i1+i2+i3+i4+i5+i6+i7)	0	0	0	0	0	0
i1) Amortización de la Deuda Pública			0			0
i2) Intereses de la Deuda Pública			0			0
i3) Comisiones de la Deuda Pública			0			0
i4) Gastos de la Deuda Pública			0			0
i5) Costo por Coberturas			0			0
i6) Apoyos Financieros			0			0
i7) Adeudos de Ejercicios Fiscales Anteriores (ADEFAS)			0			0

*Wenerla
Cruz*

Alejandra Raygora C.

ORGANISMO OPERADOR MUNICIPAL DE AGUA POTABLE ALCANTARILLADO Y SANEAMIENTO DE XALISCO NAYARIT (a)
Estado Analítico del Ejercicio del Presupuesto de Egresos Detallado - LDF
Clasificación por Objeto del Gasto (Capítulo y Concepto)
Del 1 de Enero al 31 de Diciembre de 2019 (b)
(PESOS)

Concepto (c)	Egresos					Subejercicio (e)
	Aprobado (d)	Ampliaciones/ (Reducciones)	Modificado	Devengado	Pagado	
II. Gasto Etiquetado (II=A+B+C+D+E+F+G+H+I)	0	0	0	0	0	0
A. Servicios Personales (A=a1+a2+a3+a4+a5+a6+a7)	0	0	0	0	0	0
a1) Remuneraciones al Personal de Carácter Permanente						
a2) Remuneraciones al Personal de Carácter Transitorio						
a3) Remuneraciones Adicionales y Especiales						
a4) Seguridad Social						
a5) Otras Prestaciones Sociales y Económicas						
a6) Previsiones						
a7) Pago de Estímulos a Servidores Públicos						
B. Materiales y Suministros (B=b1+b2+b3+b4+b5+b6+b7+b8+b9)	0	0	0	0	0	0
b1) Materiales de Administración, Emisión de Documentos y Artículos Oficiales						
b2) Alimentos y Utensilios						
b3) Materias Primas y Materiales de Producción y Comercialización						
b4) Materiales y Artículos de Construcción y de Reparación						
b5) Productos Químicos, Farmacéuticos y de Laboratorio						
b6) Combustibles, Lubricantes y Aditivos						
b7) Vestuario, Blancos, Prendas de Protección y Artículos Deportivos						
b8) Materiales y Suministros Para Seguridad						
b9) Herramientas, Refacciones y Accesorios Menores						
C. Servicios Generales (C=c1+c2+c3+c4+c5+c6+c7+c8+c9)	0	0	0	0	0	0
c1) Servicios Básicos						
c2) Servicios de Arrendamiento						
c3) Servicios Profesionales, Científicos, Técnicos y Otros Servicios						
c4) Servicios Financieros, Bancarios y Comerciales						
c5) Servicios de Instalación, Reparación, Mantenimiento y Conservación						
c6) Servicios de Comunicación Social y Publicidad						
c7) Servicios de Traslado y Viáticos						
c8) Servicios Oficiales						
c9) Otros Servicios Generales						
D. Transferencias, Asignaciones, Subsidios y Otras Ayudas (D=d1+d2+d3+d4+d5+d6+d7+d8+d9)	0	0	0	0	0	0
d1) Transferencias Internas y Asignaciones al Sector Público						
d2) Transferencias al Resto del Sector Público						
d3) Subsidios y Subvenciones						
d4) Ayudas Sociales						
d5) Pensiones y Jubilaciones						
d6) Transferencias a Fideicomisos, Mandatos y Otros Análogos						
d7) Transferencias a la Seguridad Social						
d8) Donativos						
d9) Transferencias al Exterior						
E. Bienes Muebles, Inmuebles e Intangibles (E=e1+e2+e3+e4+e5+e6+e7+e8+e9)	0	0	0	0	0	0
e1) Mobiliario y Equipo de Administración						
e2) Mobiliario y Equipo Educativo y Recreativo						
e3) Equipo e Instrumental Médico y de Laboratorio						
e4) Vehículos y Equipo de Transporte						
e5) Equipo de Defensa y Seguridad						
e6) Maquinaria, Otros Equipos y Herramientas						
e7) Activos Biológicos						
e8) Bienes Inmuebles						
e9) Activos Intangibles						
F. Inversión Pública (F=f1+f2+f3)	0	0	0	0	0	0
f1) Obra Pública en Bienes de Dominio Público						
f2) Obra Pública en Bienes Propios						
f3) Proyectos Productivos y Acciones de Fomento						
G. Inversiones Financieras y Otras Provisiones (G=g1+g2+g3+g4+g5+g6+g7)	0	0	0	0	0	0
g1) Inversiones Para el Fomento de Actividades Productivas						
g2) Acciones y Participaciones de Capital						
g3) Compra de Títulos y Valores						
g4) Concesión de Préstamos						
g5) Inversiones en Fideicomisos, Mandatos y Otros Análogos						
Fideicomiso de Desastres Naturales (Informativo)						
g6) Otras Inversiones Financieras						
g7) Provisiones para Contingencias y Otras Erogaciones Especiales						
H. Participaciones y Aportaciones (H=h1+h2+h3)	0	0	0	0	0	0
h1) Participaciones						
h2) Aportaciones						
h3) Convenios						
I. Deuda Pública (I=i1+i2+i3+i4+i5+i6+i7)	0	0	0	0	0	0
i1) Amortización de la Deuda Pública						
i2) Intereses de la Deuda Pública						
i3) Comisiones de la Deuda Pública						
i4) Gastos de la Deuda Pública						
i5) Costo por Coberturas						
i6) Apoyos Financieros						
i7) Adeudos de Ejercicios Fiscales Anteriores (ADEFAS)						
III. Total de Egresos (III = I + II)	30,773,761	3,046,119	33,819,880	33,819,880	33,071,125	-0

*Manuel
Carrillo*

Aljanda Raygora C.

ORGANISMO OPERADOR MUNICIPAL DE AGUA POTABLE ALCANTARILLADO Y SANEAMIENTO DE XALISCO NAYARIT (a)
Estado Analítico del Ejercicio del Presupuesto de Egresos Detallado - LDF
Clasificación Funcional (Finalidad y Función)
Del 1 de Enero al 31 de Diciembre de 2019 (b)
(PESOS)

Concepto (c)	Egresos					Subejercicio (e)
	Aprobado (d)	Ampliaciones/ (Reducciones)	Modificado	Devengado	Pagado	
I. Gasto No Etiquetado (I=A+B+C+D)	30,773,761	3,046,119	33,819,880	33,819,880	33,071,125	0
A. Gobierno (A=a1+a2+a3+a4+a5+a6+a7+a8)	13,659,346	56,163	13,715,509	13,715,509	13,539,402	0
a1) Legislación			0			0
a2) Justicia			0			0
a3) Coordinación de la Política de Gobierno			0			0
a4) Relaciones Exteriores			0			0
a5) Asuntos Financieros y Hacendarios	8,354,469	-2,048,805	6,305,664	6,305,664	6,129,557	0
a6) Seguridad Nacional			0			0
a7) Asuntos de Orden Público y de Seguridad Interior			0			0
a8) Otros Servicios Generales	5,304,877	2,104,968	7,409,845	7,409,845	7,409,845	0
B. Desarrollo Social (B=b1+b2+b3+b4+b5+b6+b7)	17,114,415	2,989,956	20,104,371	20,104,371	19,531,724	0
b1) Protección Ambiental			0			0
b2) Vivienda y Servicios a la Comunidad	17,114,415	2,989,956	20,104,371	20,104,371	19,531,724	0
b3) Salud			0			0
b4) Recreación, Cultura y Otras Manifestaciones Sociales			0			0
b5) Educación			0			0
b6) Protección Social			0			0
b7) Otros Asuntos Sociales			0			0
C. Desarrollo Económico (C=c1+c2+c3+c4+c5+c6+c7+c8+c9)	0	0	0	0	0	0
c1) Asuntos Económicos, Comerciales y Laborales en General			0			0
c2) Agropecuaria, Silvicultura, Pesca y Caza			0			0
c3) Combustibles y Energía			0			0
c4) Minería, Manufacturas y Construcción			0			0
c5) Transporte			0			0
c6) Comunicaciones			0			0
c7) Turismo			0			0
c8) Ciencia, Tecnología e Innovación			0			0
c9) Otras Industrias y Otros Asuntos Económicos			0			0
D. Otras No Clasificadas en Funciones Anteriores (D=d1+d2+d3+d4)	0	0	0	0	0	0
d1) Transacciones de la Deuda Pública / Costo Financiero de la Deuda			0			0
d2) Transferencias, Participaciones y Aportaciones Entre Diferentes Niveles y Ordenes de Gobierno			0			0
d3) Saneamiento del Sistema Financiero			0			0
d4) Adeudos de Ejercicios Fiscales Anteriores			0			0
II. Gasto Etiquetado (II=A+B+C+D)	0	0	0	0	0	0
A. Gobierno (A=a1+a2+a3+a4+a5+a6+a7+a8)	0	0	0	0	0	0
a1) Legislación			0			0
a2) Justicia			0			0
a3) Coordinación de la Política de Gobierno			0			0
a4) Relaciones Exteriores			0			0
a5) Asuntos Financieros y Hacendarios			0			0
a6) Seguridad Nacional			0			0
a7) Asuntos de Orden Público y de Seguridad Interior			0			0
a8) Otros Servicios Generales			0			0
B. Desarrollo Social (B=b1+b2+b3+b4+b5+b6+b7)	0	0	0	0	0	0
b1) Protección Ambiental			0			0
b2) Vivienda y Servicios a la Comunidad			0			0
b3) Salud			0			0
b4) Recreación, Cultura y Otras Manifestaciones Sociales			0			0
b5) Educación			0			0
b6) Protección Social			0			0
b7) Otros Asuntos Sociales			0			0
C. Desarrollo Económico (C=c1+c2+c3+c4+c5+c6+c7+c8+c9)	0	0	0	0	0	0
c1) Asuntos Económicos, Comerciales y Laborales en General			0			0
c2) Agropecuaria, Silvicultura, Pesca y Caza			0			0
c3) Combustibles y Energía			0			0
c4) Minería, Manufacturas y Construcción			0			0
c5) Transporte			0			0
c6) Comunicaciones			0			0
c7) Turismo			0			0
c8) Ciencia, Tecnología e Innovación			0			0
c9) Otras Industrias y Otros Asuntos Económicos			0			0

*Alfonso
González*

Alfonso Raygora C.

ORGANISMO OPERADOR MUNICIPAL DE AGUA POTABLE ALCANTARILLADO Y SANEAMIENTO DE XALISCO NAYARIT (a)
 Estado Analítico del Ejercicio del Presupuesto de Egresos Detallado - LDF
 Clasificación Funcional (Finalidad y Función)
 Del 1 de Enero al 31 de Diciembre de 2019 (b)
 (PESOS)

Concepto (c)	Egresos					Subejercicio (e)
	Aprobado (d)	Ampliaciones/ (Reducciones)	Modificado	Devengado	Pagado	
D. Otras No Clasificadas en Funciones Anteriores (D=d1+d2+d3+d4)	0	0	0	0	0	0
d1) Transacciones de la Deuda Publica / Costo Financiero de la Deuda			0			0
d2) Transferencias, Participaciones y Aportaciones Entre Diferentes Niveles y Ordenes de Gobierno			0			0
d3) Saneamiento del Sistema Financiero			0			0
d4) Adeudos de Ejercicios Fiscales Anteriores			0			0
III. Total de Egresos (III = I + II)	30,773,761	3,046,119	33,819,880	33,819,880	33,071,125	0

*Wendy
Suarez*

Lyndia Raygora C.