



Xalisco
JUNTOS SEGUIMOS TRABAJANDO



Xalisco, Nayarit; a 9 de Julio de 2020

Oficio No. ORO-224-2020

ASUNTO: Se envía Avance de Gestión Financiera.

C.P.A. JUAN JERONIMO HERNANDEZ GONZALEZ
TESORERO MUNICIPAL DE XALISCO, NAYARIT.
PRESENTE



Con fundamento en lo dispuesto en la Ley de Fiscalización y Rendición de Cuenta del Estado de Nayarit, me permito presentar el Informe de Avance de Gestión Financiera correspondiente al SEGUNDO TRIMESTRE de 2020, conteniendo la información requerida para este efecto, como sigue:

1. Estado de situación financiera al 30 de Junio del 2020.
2. Balanza de comprobación del 1 de enero al 30 de junio de 2020
3. Estado de actividades del 1 de enero al 30 de junio de 2020
4. Estado de flujos de efectivo del 1 de enero al 31 de Junio de 2020
5. Estado de variación en la hacienda pública del 1 de enero al 30 de junio de 2020
6. Estado analítico del ejercicio del presupuesto de egresos clasificación administrativa del 1 de enero al 30 de junio de 2020.
7. Estado analítico de ingresos del 1 de enero al 30 de junio de 2020
8. Gasto por categoría programática del 1 de enero al 30 de junio de 2020
9. Estado de cambios en la situación financiera del 1 de enero al 30 de junio de 2020
10. Estado analítico del ejercicio del presupuesto de egresos clasificación por objeto del gasto del 1 de enero al 30 de junio de 2020
11. Estado analítico del ejercicio del presupuesto de egresos clasificación económica del 1 de enero al 30 de junio de 2020
12. Estado analítico del ejercicio del presupuesto de egresos clasificación funcional del 1 de enero al 30 de junio de 2020
13. Endeudamiento neto del 1 de enero al 30 de junio de 2020.
14. Conciliación entre los egresos presupuestarios y los gastos contables del 1 de enero al 30 de junio de 2020
15. Conciliación entre los ingresos presupuestarios y contables del 1 de enero al 30 de junio de 2020

OROMAPAS XALISCO
C. México 27
Col. Centro, C.P. 63780
Tel. (311) 211 1787





Xalisco
JUNTOS SEGUIMOS TRABAJANDO



16. Estado analítico del activo del 1 de enero al 30 de junio de 2020
17. Estado analítico de la deuda y otros pasivos del 1 de enero al 30 de junio de 2020
18. Indicadores de postura fiscal del 1 de enero al 30 de junio de 2020
19. Informe de pasivos contingentes del 1 de enero al 30 de junio de 2020
20. Intereses de la deuda del 1 de enero al 30 de junio de 2020
21. Estado de resultado del 1 de enero al 30 de junio de 2020
22. 1 CD, contenido respaldo del SAACG.NET, correspondiente al segundo trimestre 2020.

Sin más por tratar y cumpliendo con la obligación que establece el marco jurídico vigente, le envío un cordial saludo.

ATENTAMENTE

**M. en I. WENCESLAO ÁLVAREZ ROBLES
DIRECTOR GENERAL**



ccp. L.A.E. NADIA ALEJANDRA RAMÍREZ LÓPEZ.- Presidente Municipal de Xalisco.- para su conocimiento y efectos
ccp. Lic. LUIS FERNANDO VILLA CASILLAS.- contralor Municipal.- para su conocimiento
ccp. El archivo
MARG/WAR

OROMAPAS XALISCO
C. México 27
Col. Centro, C.P. 63780
Tel. (311) 211 1787

ORGANISMO OPERADOR MUNICIPAL DE AGUA POTABLE ALCANTARILLADO Y SANEAMIENTO DE XALISCO NAVARRI
 Estado de Situación Financiera
 Al 30 de Junio de 2020 y 2019
 (Pesos)

CONCEPTO	2020	Año 2019	CONCEPTO	2020	Año 2019
ACTIVO			PASIVO		
Activo Circulante			Pasivo Circulante		
Efectivo y Equivalentes	389,803	1,411,699	Cuentas por Pagar a Corto Plazo	3,104,127	2,415,794
Derechos a Recibir Efectivo o Equivalentes	4,677,581	3,759,397	Documentos por Pagar a Corto Plazo	35,216	35,981
Derechos a Recibir Bienes o Servicios	0	0	Porción a Corto Plazo de la Deuda Pública a Largo Plazo	0	0
Inventarios	0	0	Títulos y Valores a Corto Plazo	0	0
Almacenes	0	0	Pasivos Diferidos a Corto Plazo	0	0
Estimación por Pérdida o Deterioro de Activos Circulantes	0	0	Fondos y Bienes de Terceros en Garantía y/o Administración a Corto Plazo	0	0
Otros Activos Circulantes	0	0	Provisiones a Corto Plazo	0	0
Otros Activos no Circulantes	0	0	Otros Pasivos a Corto Plazo	0	0
Total de Activos Circulantes	5,066,384	5,170,096	Total de Pasivos Circulantes	3,139,343	2,451,475
Activo No Circulante			Pasivo No Circulante		
Inversiones Financieras a Largo Plazo	0	0	Cuentas por Pagar a Largo Plazo	0	0
Derechos a Recibir Efectivo o Equivalentes a Largo Plazo	1,691,667	1,691,667	Documentos por Pagar a Largo Plazo	0	0
Bienes Inmuebles, Infraestructura y Construcciones en Proceso	42,000	42,000	Deuda Pública a Largo Plazo	0	0
Bienes Muebles	2,650,197	2,552,367	Pasivos Diferidos a Largo Plazo	0	0
Activos Intangibles	0	0	Fondos y Bienes de Terceros en Garantía y/o en Administración a Largo Plazo	0	0
Depreciación, Deterioro y Amortización Acumulada de Bienes	-376,017	-376,017	Provisiones a Largo Plazo	0	0
Activos Diferidos	0	0			
Estimación por Pérdida o Deterioro de Activos no Circulantes	0	0	Total de Pasivos No Circulantes	0	0
Otros Activos no Circulantes	0	0			
Total de Activos No Circulantes	4,007,847	3,910,017	Total del Pasivo	3,139,343	2,451,475
Total del Activo	9,074,230	9,080,113	HACIENDA PÚBLICA PATRIMONIO		
			Hacienda Pública/Patrimonio Contribuido	0	0
			Aportaciones	0	0
			Donaciones de Capital	0	0
			Actualización de la Hacienda Pública / Patrimonio	0	0
			Hacienda Pública/Patrimonio Generado	5,934,887	6,628,638
			Resultados del Ejercicio (Ahorro / Desahorro)	174,051	2,309,243
			Resultados de Ejercicios Anteriores	3,014,251	705,008
			Revalúos	0	0
			Reservas	0	0
			Rectificaciones de Resultados de Ejercicios Anteriores	2,746,595	3,614,387
			Exceso o Insuficiencia en la Actualización de la Hacienda Pública/Patrimonio	0	0
			Resultado por Posición Monetaria	0	0
			Resultado por Tenencia de Activos no Monetarios	0	0
			Total Hacienda Pública / Patrimonio	5,934,887	6,628,638
			Total del Pasivo y Hacienda Pública / Patrimonio	9,074,230	9,080,113

Bajo protesta de decir verdad declaramos que los Estados Financieros y sus Notas son razonablemente correctos y responsabilidad del emisor.

MENI WENCESLAO ALVAREZ ROBLES
 DIRECTOR GENERAL

C.A. MARIA ALEJANDRA RAYGOZA GOMEZ
 CONTADORA GENERAL

MUNICIPIO OPERADOR MUNICIPAL DE AGUA POTABLE ALCANTARILLADO Y SANEAMIENTO DE NAYARIT

Balanza de Comprobación del 01/ene./2020 al 30/jun./2020

Cuentas de Mayor con saldo y/o movimientos. (De la cuenta: 1000 a la 9000)

Fecha y hora de Impresión | 09/jul./2020 01:42 p. m.

Nat.	Cuenta	Nombre de la cuenta	SALDO ANTERIOR		M O V I M I E N T O S		SALDO ACTUAL	
			DEUDOR	ACREEDOR	DEUDOR	ACREEDOR	DEUDOR	ACREEDOR
D	1111	EFFECTIVO	\$174.76	\$0.00	\$14,221.04	\$81.55	\$13,564.25	\$0.00
D	1112	BANCOS/TESORERÍA	\$1,314,977.09	\$0.00	\$13,186,326.54	\$14,228,074.69	\$273,228.94	\$0.00
D	1116	DEPÓSITOS DE FONDOS DE TERCEROS EN GARANTÍA Y/O ADMINISTRACIÓN	\$96,047.13	\$0.00	\$5,442.40	\$0.00	\$101,489.53	\$0.00
D	1119	OTROS EFECTIVOS Y EQUIVALENTES	\$500.00	\$0.00	\$0.00	\$0.00	\$500.00	\$0.00
D	1122	CUENTAS POR COBRAR A CORTO PLAZO	\$0.00	\$0.00	\$1,632,954.00	\$1,632,954.00	\$0.00	\$0.00
D	1123	DEUDORES DIVERSOS POR COBRAR A CORTO PLAZO	\$0.00	\$0.00	\$6,000.00	\$6,000.00	\$0.00	\$0.00
D	1124	INGRESOS POR RECUPERAR A CORTO PLAZO	\$0.00	\$0.00	\$14,158,078.38	\$14,158,078.38	\$0.00	\$0.00
D	1126	PRÉSTAMOS OTORGADOS A CORTO PLAZO	\$6,422.25	\$0.00	\$13,500.00	\$20,122.25	-\$200.00	\$0.00
D	1129	OTROS DERECHOS A RECIBIR EFECTIVO O EQUIVALENTES A CORTO PLAZO	\$3,751,975.22	\$0.00	\$1,127,046.81	\$201,241.13	\$4,677,780.90	\$0.00
D	1223	INGRESOS POR RECUPERAR A LARGO PLAZO	\$1,691,666.98	\$0.00	\$0.00	\$0.00	\$1,691,666.98	\$0.00
D	1231	TERRENOS	\$42,000.00	\$0.00	\$0.00	\$0.00	\$42,000.00	\$0.00
D	1241	MOBILIARIO Y EQUIPO DE ADMINISTRACIÓN	\$270,793.76	\$0.00	\$15,601.74	\$0.00	\$286,395.50	\$0.00
D	1242	MOBILIARIO Y EQUIPO EDUCACIONAL Y RECREATIVO	\$7,028.03	\$0.00	\$0.00	\$0.00	\$7,028.03	\$0.00
D	1244	VEHICULOS Y EQUIPO DE TRANSPORTE	\$863,171.87	\$0.00	\$0.00	\$0.00	\$863,171.87	\$0.00
A	1246	MAQUINARIA, OTROS EQUIPOS Y HERRAMIENTAS	\$1,411,373.48	\$0.00	\$82,227.90	\$0.00	\$1,493,601.38	\$0.00
A	1263	DEPRECIACIÓN ACUMULADA DE BIENES MUEBLES	\$0.00	\$376,017.22	\$0.00	\$0.00	\$0.00	\$376,017.22
A	2111	SERVICIOS PERSONALES POR PAGAR A CORTO PLAZO	\$0.00	-\$886,378.80	\$6,126,246.28	\$7,009,395.08	\$0.00	-\$3,230.00
A	2112	PROVEEDORES POR PAGAR A CORTO PLAZO	\$0.00	\$836,369.00	\$7,414,299.92	\$6,834,398.53	\$0.00	\$256,467.61
A	2115	TRANSFERENCIAS OTORGADAS POR PAGAR A CORTO PLAZO	\$0.00	\$32,959.33	\$3,592,580.99	\$3,592,580.99	\$0.00	\$32,959.33
A	2117	RETENCIONES Y CONTRIBUCIONES POR PAGAR A CORTO PLAZO	\$0.00	\$1,944,944.48	\$954,340.00	\$890,838.33	\$0.00	\$1,881,442.81
A	2119	OTRAS CUENTAS POR PAGAR A CORTO PLAZO	\$0.00	\$487,900.21	\$487,240.04	\$935,826.92	\$0.00	\$936,487.09
A	2129	OTROS DOCUMENTOS POR PAGAR A CORTO PLAZO	\$0.00	\$35,681.27	\$19,844.25	\$19,379.27	\$0.00	\$35,216.29
A	3210	RESULTADOS DEL EJERCICIO (AHORRO/ DESAHORRO)	\$0.00	\$0.00	\$0.00	\$0.00	\$0.00	\$0.00
A	3220	RESULTADOS DE EJERCICIOS ANTERIORES	\$0.00	\$3,014,251.01	\$0.00	\$0.00	\$0.00	\$3,014,251.01
A	3252	RESULTADO DEL EJERCICIO ANTERIOR	\$0.00	\$3,614,386.85	\$75,000.00	-\$792,801.88	\$0.00	\$2,746,584.97
A	4141	DERECHOS POR EL USO, GOCE, APROVECHAMIENTO O EXPLOTACIÓN DE BIENES DE DOMINIO PÚBLICO	\$0.00	\$0.00	\$0.00	\$14,158,078.38	\$0.00	\$14,158,078.38
A	4223	SUBSIDIOS Y SUBVENCIONES	\$0.00	\$0.00	\$0.00	\$1,632,954.00	\$0.00	\$1,632,954.00
D	5111	REMUNERACIONES AL PERSONAL DE CARÁCTER PERMANENTE	\$0.00	\$0.00	\$2,460,572.22	\$0.00	\$2,460,572.22	\$0.00
D	5112	REMUNERACIONES AL PERSONAL DE CARÁCTER TRANSITORIO	\$0.00	\$0.00	\$793,285.26	\$0.00	\$793,285.26	\$0.00
D	5113	REMUNERACIONES ADICIONALES Y ESPECIALES	\$0.00	\$0.00	\$1,576,942.07	\$0.00	\$1,576,942.07	\$0.00
D	5115	OTRAS PRESTACIONES SOCIALES Y ECONÓMICAS	\$0.00	\$0.00	\$1,292,156.73	\$0.00	\$1,292,156.73	\$0.00
D	5121	MATERIALES DE ADMINISTRACIÓN, EMISIÓN DE DOCUMENTOS Y ARTICULOS OFICIALES	\$0.00	\$0.00	\$60,131.78	\$0.00	\$60,131.78	\$0.00
D	5122	ALIMENTOS Y UTENSILIOS	\$0.00	\$0.00	\$12,023.39	\$0.00	\$12,023.39	\$0.00
D	5124	MATERIALES Y ARTICULOS DE CONSTRUCCIÓN Y DE REPARACIÓN	\$0.00	\$0.00	\$310,245.80	\$0.00	\$310,245.80	\$0.00
D	5125	PRODUCTOS QUÍMICOS, FARMACÉUTICOS Y DE LABORATORIO	\$0.00	\$0.00	\$260,296.21	\$0.00	\$260,296.21	\$0.00
D	5126	COMBUSTIBLES, LUBRICANTES Y ADITIVOS	\$0.00	\$0.00	\$200,647.95	\$0.00	\$200,647.95	\$0.00
D	5127	VESTUARIO, BLANCOS, PRENDAS DE PROTECCIÓN Y ARTICULOS DEPORTIVOS	\$0.00	\$0.00	\$25,118.70	\$0.00	\$25,118.70	\$0.00



COMISIÓN OPERADOR MUNICIPAL DE AGUA POTABLE ALCANTARILLADO Y SANEAMIENTO DE NAYARIT

Balanza de Comprobación del 01/ene./2020 al 30/jun./2020
Cuentas de Mayor con saldo y/o movimientos. (De la cuenta: 1000 a la 9000)

Usu: alajandra
 Rep: rptBalanzaComprobacion

Fecha y hora de Impresión | 09/jun./2020 | 01:42 p. m.

Nat.	Cuenta	Nombre de la cuenta	SALDO ANTERIOR		MOVIMIENTOS		SALDO ACTUAL	
			DEUDOR	ACREEDOR	DEUDOR	ACREEDOR	DEUDOR	ACREEDOR
D	5129	HERRAMIENTAS, REFACCIONES Y ACCESORIOS MENORES	\$0.00	\$0.00	\$27,812.27	\$0.00	\$27,812.27	\$0.00
D	5131	SERVICIOS BASICOS	\$0.00	\$0.00	\$4,250,633.00	\$0.00	\$4,250,633.00	\$0.00
D	5132	SERVICIOS DE ARRENDAMIENTO	\$0.00	\$0.00	\$32,052.00	\$0.00	\$32,052.00	\$0.00
D	5133	SERVICIOS PROFESIONALES, CIENTIFICOS Y TÉCNICOS Y OTROS SERVICIOS	\$0.00	\$0.00	\$71,969.08	\$0.00	\$71,969.08	\$0.00
D	5134	SERVICIOS FINANCIEROS, BANCARIOS Y COMERCIALES	\$0.00	\$0.00	\$112,608.35	\$0.00	\$112,608.35	\$0.00
D	5135	SERVICIOS DE INSTALACIÓN, REPARACIÓN, MANTENIMIENTO Y CONSERVACIÓN	\$0.00	\$0.00	\$339,417.42	\$0.00	\$339,417.42	\$0.00
D	5139	OTROS SERVICIOS GENERALES	\$0.00	\$0.00	\$198,487.89	\$0.00	\$198,487.89	\$0.00
D	5241	AYUDAS SOCIALES A PERSONAS	\$0.00	\$0.00	\$3,064,571.54	\$0.00	\$3,064,571.54	\$0.00
D	5251	PENSIONES	\$0.00	\$0.00	\$528,009.45	\$0.00	\$528,009.45	\$0.00
D	8110	LEY DE INGRESOS ESTIMADA	\$0.00	\$0.00	\$34,956,935.98	\$0.00	\$34,956,935.98	\$0.00
A	8120	LEY DE INGRESOS POR EJECUTAR	\$0.00	\$0.00	\$15,791,032.38	\$34,956,935.98	\$0.00	\$19,165,903.60
A	8140	LEY DE INGRESOS DEVENGADA	\$0.00	\$0.00	\$15,791,032.38	\$15,791,032.38	\$0.00	\$0.00
A	8150	LEY DE INGRESOS RECAUDADA	\$0.00	\$0.00	\$0.00	\$15,791,032.38	\$0.00	\$15,791,032.38
A	8210	PRESUPUESTO DE EGRESOS APROBADO	\$0.00	\$0.00	\$0.00	\$34,956,936.44	\$0.00	\$34,956,936.44
D	8220	PRESUPUESTO DE EGRESOS POR EJERCER	\$0.00	\$0.00	\$35,945,702.50	\$16,864,037.05	\$19,081,665.45	\$0.00
A	8230	MODIFICACIONES AL PRESUPUESTO DE EGRESOS APROBADO	\$0.00	\$0.00	\$988,765.84	\$988,765.84	\$0.00	\$0.00
D	8240	PRESUPUESTO DE EGRESOS COMPROMETIDO	\$0.00	\$0.00	\$15,875,271.21	\$15,714,810.97	\$160,460.24	\$0.00
D	8250	PRESUPUESTO DE EGRESOS DEVENGADO	\$0.00	\$0.00	\$15,714,810.97	\$15,714,810.97	\$0.00	\$0.00
D	8260	PRESUPUESTO DE EGRESOS EJERCIDO	\$0.00	\$0.00	\$15,714,810.97	\$15,718,100.97	-\$3,290.00	\$0.00
D	8270	PRESUPUESTO DE EGRESOS PAGADO	\$0.00	\$0.00	\$15,718,100.97	\$0.00	\$15,718,100.97	\$0.00
Sumas =>			\$9,456,130.57	\$9,456,130.57	\$231,024,394.60	\$231,024,394.60	\$94,981,101.13	\$94,981,101.13

M. ENI. WENCESLAO ALVAREZ ROBLES
 DIRECTOR GENERAL

C. A. MARIA ALEJANDRA RAYGOZA GOMEZ
 CONTADORA GENERAL

MUNICIPAL DE AGUA POTABLE ALCANTARILLADO Y SANEAMIENTO
 Estado de Actividades
 Del 1 de Enero al 30 de Junio de 2020 y 2019
 (Pesos)

Concepto	2020	2019
INGRESOS Y OTROS BENEFICIOS		
Ingresos de la Gestión	14,158,078	17,767,416
Impuestos	0	0
Cuotas y Aportaciones de Seguridad Social	0	0
Contribuciones de Mejoras	0	0
Derechos	14,158,078	17,767,416
Productos	0	0
Aprovechamientos	0	0
Ingresos por Venta de Bienes y Prestación de Servicios	0	0
Participaciones, Aportaciones, Convenios, Incentivos Derivados de la Colaboración Fiscal, Fondos Distintos de Aportaciones, Transferencias, Asignaciones, Subsidios y Subvenciones, y Pensiones y Jubilaciones	1,632,954	0
Participaciones, Aportaciones, Convenios, Incentivos Derivados de la Colaboración Fiscal, Fondos Distintos de Aportaciones	0	0
Transferencias, Asignaciones, Subsidios y Subvenciones, y Pensiones y Jubilaciones	1,632,954	0
Otros Ingresos y Beneficios	0	0
Ingresos Financieros	0	0
Incremento por Variación de Inventarios	0	0
Disminución del Exceso de Estimaciones por Pérdida o Deterioro u Obsolescencia	0	0
Disminución del Exceso de Provisiones	0	0
Otros Ingresos y Beneficios Varios	0	0
Total de Ingresos y Otros Beneficios	15,791,032	17,767,416
GASTOS Y OTRAS PÉRDIDAS		
Gastos de Funcionamiento	12,024,400	11,217,362
Servicios Personales	6,122,956	5,891,856
Materiales y Suministros	896,276	717,948
Servicios Generales	5,005,168	4,607,558
Transferencias, Asignaciones, Subsidios y Otras Ayudas	3,592,581	3,878,579
Transferencias Internas y Asignaciones al Sector Público	0	0
Transferencias al Resto del Sector Público	0	0
Subsidios y Subvenciones	0	0
Ayudas Sociales	3,064,572	3,083,059
Pensionamientos y Jubilaciones	528,009	595,519
Transferencias a Fideicomisos, Mandatos y Contratos Análogos	0	0
Transferencias a la Seguridad Social	0	0
Donativos	0	0
Transferencias al Exterior	0	0
Participaciones y Aportaciones	0	0
Participaciones	0	0
Aportaciones	0	0
Convenios	0	0
Intereses, Comisiones y Otros Gastos de la Deuda Pública	0	0
Intereses de la Deuda Pública	0	0
Comisiones de la Deuda Pública	0	0
Gastos de la Deuda Pública	0	0
Costo por Coberturas	0	0
Apoyos Financieros	0	0
Otros Gastos y Pérdidas Extraordinarias	0	0
Estimaciones, Depreciaciones, Deterioros, Obsolescencia y Provisiones	0	0
Disminución de Inventarios	0	0
Aumento por Insuficiencia de Estimaciones por Pérdida o Deterioro y Aumento por Insuficiencia de Provisiones	0	0
Otros Gastos	0	0
Inversión Pública	0	0
Inversión Pública no Capitalizable	0	0
Total de Gastos y Otras Pérdidas	15,616,981	14,895,940
Resultados del Ejercicio (Ahorro/Desahorro)	174,051	2,871,476

Bajo protesta de decir verdad declaramos que los Estados Financieros y sus Notas son razonablemente correctos y responsabilidad del


M. EN I. WENCESLAO ALVAREZ ROBLES
 DIRECTOR GENERAL

C. A. MARIA ALEJANDRA RAYGOZA GOMEZ
 CONTADORA GENERAL

IRADOR MUNICIPAL DE AGUA POTABLE ALCANTARILLADO Y SANEAMIENTO DE X
Estado de Flujos de Efectivo
Del 1 de Enero al 30 de Junio de 2020 y 2019
(Pesos)

Concepto	2020	2019
Flujos de Efectivo de las Actividades de Operación		
Origen	15,791,032	35,988,728
Impuestos	0	0
Cuotas y Aportaciones de Seguridad Social	0	0
Contribuciones de mejoras	0	0
Derechos	14,158,078	34,510,776
Productos	0	0
Aprovechamientos	0	0
Ingresos por Venta de Bienes y Prestación de Servicios	0	0
Participaciones, Aportaciones, Convenios, Incentivos Derivados de la Colaboración Fiscal y Fondos Distintos de Aportaciones	0	0
Transferencias, Asignaciones, Subsidios y Subvenciones, y Pensiones y Jubilaciones	1,632,954	1,477,952
Otros Orígenes de Operación	0	0
Aplicación	16,716,099	35,881,325
Servicios Personales	6,126,246	13,416,261
Materiales y Suministros	896,276	1,580,967
Servicios Generales	5,005,168	10,451,626
Transferencias Internas y Asignaciones al Sector Público	0	0
Transferencias al resto del Sector Público	0	0
Subsidios y Subvenciones	0	0
Ayudas Sociales	3,064,572	6,034,797
Pensiones y Jubilaciones	528,009	1,375,048
Transferencias a Fideicomisos, Mandatos y Contratos Análogos	0	0
Transferencias a la Seguridad Social	0	0
Donativos	0	0
Transferencias al Exterior	0	0
Participaciones	0	0
Aportaciones	0	0
Convenios	0	0
Otras Aplicaciones de Operación	1,095,828	3,022,627
Flujos Netos de Efectivo por Actividades de Operación	-925,067	107,403
Flujos de Efectivo de las Actividades de Inversión		
Origen	0	0
Bienes Inmuebles, Infraestructura y Construcciones en Proceso	0	0
Bienes Muebles	0	0
Otros Orígenes de Inversión	0	0
Aplicación	97,830	212,427
Bienes Inmuebles, Infraestructura y Construcciones en Proceso	0	0
Bienes Muebles	97,830	212,427
Otras Aplicaciones de Inversión	0	0
Flujos Netos de Efectivo por Actividades de Inversión	-97,830	-212,427
Flujo de Efectivo de las Actividades de Financiamiento		
Origen	0	0
Endeudamiento Neto	0	0
Interno	0	0
Externo	0	0
Otros Orígenes de Financiamiento	0	0
Aplicación	0	0
Servicios de la Deuda	0	0
Interno	0	0
Externo	0	0
Otras Aplicaciones de Financiamiento	0	0
Flujos netos de Efectivo por Actividades de Financiamiento	0	0
Incremento/Disminución Neta en el Efectivo y Equivalentes al Efectivo	-1,022,896	-105,024
Efectivo y Equivalentes al Efectivo al inicio del Ejercicio	1,411,699	1,516,723
Efectivo y Equivalentes al Efectivo al final del Ejercicio	388,803	1,411,699

Bajo protesta de decir verdad declaramos que los Estados Financieros y sus Notas son razonablemente correctos y responsabilidad del emisor



M. EN I. WENCESLAO ALVAREZ ROBLES
DIRECTOR GENERAL


C.A. MARIA ALEJANDRA RAYGOZA GOMEZ
CONTADORA GENERAL

ORGANISMO OPERADOR MUNICIPAL DE AGUA POTABLE ALCANTARILLADO Y SANEAMIENTO DE XALISCO NAVARRI
 Estado de Variación en la Hacienda Pública
 Del 1 de Enero al 30 de Junio de 2020
 (pesos)

Concepto	Hacienda Pública/ Patrimonio Contribuido	Hacienda Pública/ Patrimonio Generado de Ejercicios Anteriores	Hacienda Pública/ Patrimonio Generado del Ejercicio	Exceso o Insuficiencia en la Actualización de la Hacienda Pública/ Patrimonio	TOTAL
HACIENDA PÚBLICA/PATRIMONIO CONTRIBUIDO NETO DE 2019	0				0
Aportaciones	0				0
Donaciones de Capital	0				0
Actualización de la Hacienda Pública/Patrimonio	0				0
HACIENDA PÚBLICA /PATRIMONIO GENERADO NETO DE 2019		4,319,395	2,309,243		6,628,638
Resultados del Ejercicio (Ahorro/Desahorro)			2,309,243		2,309,243
Resultados de Ejercicios Anteriores		705,008			705,008
Revalúos		0		-0	0
Reservas		0			0
Rectificaciones de Resultados de Ejercicios Anteriores		3,614,387			3,614,387
EXCESO O INSUFICIENCIA EN LA ACTUALIZACIÓN DE LA HACIENDA PÚBLICA/ PATRIMONIO NETO DE 2019				0	0
Resultado por Posición Monetaria				0	0
Resultado por Tenencia de Activos no Monetarios				0	0
HACIENDA PÚBLICA / PATRIMONIO NETO FINAL DE 2019	0	4,319,395	2,309,243	0	6,628,638
CAMBIO EN LA HACIENDA PÚBLICA/PATRIMONIO CONTRIBUIDO NETO DE 2020	0				0
Aportaciones	0				0
Donaciones de Capital	0				0
Actualización de la Hacienda Pública/Patrimonio	0				0
VARIACIONES DE LA HACIENDA PÚBLICA / PATRIMONIO GENERADO NETO DE 2020		2,309,243	-3,002,994		-693,751
Resultados del Ejercicio (Ahorro/Desahorro)			174,051		174,051
Resultados de Ejercicios Anteriores		2,309,243	-2,309,243		0
Revalúos		0	0	0	0
Reservas		0	0		0
Rectificaciones de Resultados de Ejercicios Anteriores			-867,802		-867,802
CAMBIO EN EL EXCESO O INSUFICIENCIA EN LA ACTUALIZACIÓN DE LA HACIENDA PÚBLICA/ PATRIMONIO NETO DE 2020				0	0
Resultado por Posición Monetaria				0	0
Resultado por Tenencia de Activos no Monetarios				0	0
HACIENDA PÚBLICA / PATRIMONIO NETO FINAL DE 2020	0	6,628,638	-693,751	0	5,934,887

Bajo protesta de decir verdad declaramos que los Estados Financieros y sus Notas son razonablemente correctos y responsabilidad del emisor


 M. ENI WENCESLAO ALVAREZ ROBLES
 DIRECTOR GENERAL


 CA. MARIA ALEXANDRA RAYGOZA GOMEZ
 CONTADORA GENERAL

ORGANISMO OPERADOR MUNICIPAL DE AGUA POTABLE ALCANTARILLADO Y SANEAMIENTO DE XALISCO NAYARIT
 Estado Analítico del Ejercicio del Presupuesto de Egresos
 Clasificación Administrativa
 Del 1° de Enero al 30 de Junio de 2020

Concepto	Egresos					Subejercicio 6 = (3 + 4)
	Aprobado 1	Ampliaciones/ Reducciones) 2	Modificado 3 = (1 + 2)	Devengado 4	Pagado 5	
Sin Ramo/Dependencia OROMAPAS XALISCO	\$34,956,936	\$0	\$34,956,936	\$15,714,811	\$15,718,101	\$19,242,125
			\$0	\$0	\$0	\$0
			\$0	\$0	\$0	\$0
			\$0	\$0	\$0	\$0
			\$0	\$0	\$0	\$0
			\$0	\$0	\$0	\$0
			\$0	\$0	\$0	\$0
Total del Gasto	\$34,956,936	\$0	\$34,956,936	\$15,714,811	\$15,718,101	\$19,242,125

MENI WENCESLAO AYAREZ ROBLES
 DIRECTOR GENERAL

Alexandra Raygoza G.
 C.A. MARIA ALEJANDRA RAYGOZA GOMEZ
 CONTADORA GENERAL

Rubro de Ingresos	(1)	(2)	Ingreso		Diferencia
			(3=1+2)	(4)	
	Estimado	Amplicaciones y Reducciones	Modificado	Devengado	Recaudado
Impuestos	0	0	0	0	0
Cuotas y Aportaciones de Seguridad Social	0	0	0	0	0
Contribuciones de Mejoras	0	0	0	0	0
Derechos	32,456,936	0	32,456,936	14,158,076	14,158,076
Productos	0	0	0	0	0
Aprovechamientos	0	0	0	0	0
Ingresos por Venta de Bienes, Prestación de Servicios y Otros Ingresos	0	0	0	0	0
Participaciones, Aportaciones, Convenios, Incentivos Derivados de la Colaboración Fiscal y Fondos Distintos de Aportaciones	0	0	0	0	0
Transferencias, Asignaciones, Subsidios y Subvenciones, y Pensiones y Jubilaciones	2,500,000	0	2,500,000	1,632,954	1,632,954
Ingresos Derivados de Financiamientos	0	0	0	0	0
Total	34,956,936	0	34,956,936	15,791,032	15,791,032
					Ingresos excedentes
					19,165,904

Estado Analítico de Ingresos Por Fuente de Financiamiento	(1)	(2)	Ingreso		Diferencia
			(3=1+2)	(4)	
	Estimado	Amplicaciones y Reducciones	Modificado	Devengado	Recaudado
Impuestos	0	0	0	0	0
Cuotas y Aportaciones de Seguridad Social	0	0	0	0	0
Contribuciones de Mejoras	0	0	0	0	0
Derechos	32,456,936	0	32,456,936	14,158,076	14,158,076
Productos	0	0	0	0	0
Aprovechamientos	0	0	0	0	0
Ingresos por Venta de Bienes, Prestación de Servicios y Otros Ingresos	0	0	0	0	0
Participaciones, Aportaciones, Convenios, Incentivos Derivados de la Colaboración Fiscal y Fondos Distintos de Aportaciones	0	0	0	0	0
Transferencias, Asignaciones, Subsidios y Subvenciones, y Pensiones y Jubilaciones	0	0	0	0	0
Ingresos de los Entes Públicos de los Poderes Legislativo y Judicial, de los Organos Autónomos y del Sector Parastatal o Paramunicipal, así como de las Empresas Productivas del Estado	0	0	0	0	0
Cuotas y Aportaciones de Seguridad Social	0	0	0	0	0
Productos	0	0	0	0	0
Ingresos por Venta de Bienes, Prestación de Servicios y Otros Ingresos	0	0	0	0	0
Transferencias, Asignaciones, Subsidios y Subvenciones, y Pensiones y Jubilaciones	2,500,000	0	2,500,000	1,632,954	1,632,954
Ingresos Derivados de Financiamientos	0	0	0	0	0
Total	34,956,936	0	34,956,936	15,791,032	15,791,032
					Ingresos excedentes
					19,165,904

Los ingresos por Fuente de Financiamiento pudieran no corresponder al tipo de Ente Público configurado. Se sugiere revisar:
 - Que la clasificación administrativa en Configuración del Ente sea correcta.
 - Que sus ingresos estén clasificados en los conceptos correctos y aplicables a su Ente Público. Se deberá corregir o reclasificar lo que se requiera.
 - Es necesario tomar en cuenta que el formato limita los ingresos que corresponden a los Poderes Legislativo, Judicial, Organos Autónomos, Sector Parastatal y Empresas Productivas del Estado.
 - por lo que el SVAICG.NET mostrará completos los ingresos en el apartado donde sea posible, aun cuando no correspondan.

M EN I WENCESLAO MANRIQUEZ
 DIRECTOR GENERAL

C A MARIA ALEJANDRA RAYGOZA GOMEZ
 CONTADORA GENERAL

ORGANISMO OPERADOR MUNICIPAL DE AGUA POTABLE ALCANTARILLADO Y SANEAMIENTO DE XALISCO NAYARIT
Gasto por Categoría Programática
Del 1 de Enero al 30 de Junio de 2020

Programas	Concepto	Egresos					Subejercicio 6 = (3-4)
		Aprobado 1	Ampliaciones/ (Reducciones) 2	Modificado 3 = (1+2)	Devengado 4	Pagado 5	
Subsidios: Sector Social y Privado o Entidades Federativas y Municipios		34,956,936	0	34,956,936	15,714,811	15,718,101	19,242,125
Sujetos a Reglas de Operación		0	0	0	0	0	0
Otros Subsidios		0	0	0	0	0	0
Desempeño de las Funciones		34,956,936	0	34,956,936	15,714,811	15,718,101	19,242,125
Prestación de Servicios Públicos		34,956,936	0	34,956,936	15,714,811	15,718,101	19,242,125
Provisión de Bienes Públicos		0	0	0	0	0	0
Planeación, seguimiento y evaluación de políticas públicas		0	0	0	0	0	0
Promoción y fomento		0	0	0	0	0	0
Regulación y supervisión		0	0	0	0	0	0
Funciones de las Fuerzas Armadas (Únicamente Gobierno Federal)		0	0	0	0	0	0
Específicos		0	0	0	0	0	0
Proyectos de Inversión		0	0	0	0	0	0
Administrativos y de Apoyo		0	0	0	0	0	0
Apoyo al proceso presupuestario y para mejorar la eficiencia institucional		0	0	0	0	0	0
Apoyo a la función pública y al mejoramiento de la gestión		0	0	0	0	0	0
Operaciones ajenas		0	0	0	0	0	0
Compromisos		0	0	0	0	0	0
Obligaciones de cumplimiento de resolución jurisdiccional		0	0	0	0	0	0
Desastres Naturales		0	0	0	0	0	0
Obligaciones		0	0	0	0	0	0
Pensiones y jubilaciones		0	0	0	0	0	0
Aportaciones a la seguridad social		0	0	0	0	0	0
Aportaciones a fondos de estabilización		0	0	0	0	0	0
Aportaciones a fondos de inversión y reestructura de pensiones		0	0	0	0	0	0
Programas de Gasto Federalizado (Gobierno Federal)		0	0	0	0	0	0
Gasto Federalizado		0	0	0	0	0	0
Participaciones a entidades federativas y municipios		0	0	0	0	0	0
Costo financiero, deuda o apoyos a deudores y ahorradores de la banca		0	0	0	0	0	0
Adeudos de ejercicios fiscales anteriores		0	0	0	0	0	0
Total del Gasto		34,956,936	0	34,956,936	15,714,811	15,718,101	19,242,125

MENI WENCESLAD ALVARO ROBLES
 DIRECTOR GENERAL

C.A. MARÍA ALEJANDRA RAYSOZA GOMEZ
 CONTADORA GENERAL

PERADOR MUNICIPAL DE AGUA POTABLE ALCANTARILLADO Y SANEAMIENTO DE XAI
Estado de Cambios en la Situación Financiera
Del 1 de Enero al 30 de Junio de 2020
(Pesos)

Concepto	Origen	Aplicación
ACTIVO	5,883	0
Activo Circulante	103,713	0
Efectivo y Equivalentes	1,022,896	0
Derechos a Recibir Efectivo o Equivalentes	0	919,183
Derechos a Recibir Bienes o Servicios	0	0
Inventarios	0	0
Almacenes	0	0
Estimación por Pérdida o Deterioro de Activos Circulantes	0	0
Otros Activos Circulantes	0	0
Activo No Circulante	0	97,830
Inversiones Financieras a Largo Plazo	0	0
Derechos a Recibir Efectivo o Equivalentes a Largo Plazo	0	0
Bienes Inmuebles, Infraestructura y Construcciones en Proceso	0	0
Bienes Muebles	0	97,830
Activos Intangibles	0	0
Depreciación, Deterioro y Amortización Acumulada de Bienes	0	0
Activos Diferidos	0	0
Estimación por Pérdida o Deterioro de Activos no Circulantes	0	0
Otros Activos no Circulantes	0	0
PASIVO	687,868	0
Pasivo Circulante	687,868	0
Cuentas por Pagar a Corto Plazo	688,333	0
Documentos por Pagar a Corto Plazo	0	465
Porción a Corto Plazo de la Deuda Pública a Largo Plazo	0	0
Títulos y Valores a Corto Plazo	0	0
Pasivos Diferidos a Corto Plazo	0	0
Fondos y Bienes de Terceros en Garantía y/o Administración a Corto Plazo	0	0
Provisiones a Corto Plazo	0	0
Otros Pasivos a Corto Plazo	0	0
Pasivo No Circulante	0	0
Cuentas por Pagar a Largo Plazo	0	0
Documentos por Pagar a Largo Plazo	0	0
Deuda Pública a Largo Plazo	0	0
Pasivos Diferidos a Largo Plazo	0	0
Fondos y Bienes de Terceros en Garantía y/o en Administración a Largo Plazo	0	0
Provisiones a Largo Plazo	0	0
HACIENDA PÚBLICA/ PATRIMONIO	0	693,751
Hacienda Pública/Patrimonio Contribuido	0	0
Aportaciones	0	0
Donaciones de Capital	0	0
Actualización de la Hacienda Pública / Patrimonio	0	0
Hacienda Pública/Patrimonio Generado	0	693,751
Resultados del Ejercicio (Ahorro / Desahorro)	0	2,135,192
Resultados de Ejercicios Anteriores	2,309,243	0
Revalúos	0	0
Reservas	0	0
Rectificaciones de Resultados de Ejercicios Anteriores	0	867,802
Exceso o Insuficiencia en la Actualización de la Hacienda Pública/Patrimonio	0	0
Resultado por Posición Monetaria	0	0
Resultado por Tenencia de Activos no Monetarios	0	0

Bajo protesta de decir verdad declaramos que los Estados Financieros y sus Notas son razonablemente correctos y responsabilidad del emisor


M. EN I. WENCESLAO ALVAREZ ROBLES
DIRECTOR GENERAL


C.A. MARIA ALEJANDRA RAYGOZA GOMEZ
CONTADORA GENERAL

ORGANISMO OPERADOR MUNICIPAL DE AGUA POTABLE ALCANTARILLADO Y SANEAMIENTO DE XALISCO MAYARIT
 Estado Analítico del Ejercicio del Presupuesto de Egresos
 Clasificación por Objeto del Gasto (Capítulo y Concepto)
 Del 1 de Enero al 30 de Junio de 2020

Concepto	Egresos					Subejercicio 6 = [3 - 4]
	Aprobado 1	Ampliaciones/ (Reducciones) 2	Modificado 3 = (1 + 2)	Devengado 4	Pagado 5	
Servicios Personales	14,138,325	0	14,138,325	6,122,958	6,128,246	8,015,369
Remuneraciones al Personal de Carácter Permanente	5,971,124	0	5,971,124	2,460,572	2,460,572	3,510,552
Remuneraciones al Personal de Carácter Transitorio	1,393,132	0	1,393,132	793,285	793,285	599,847
Remuneraciones Adicionales y Especiales	3,578,833	41,412	3,620,246	1,576,942	1,576,942	2,043,304
Seguridad Social	0	0	0	0	0	0
Otras Prestaciones Sociales y Económicas	2,919,323	-41,412	2,877,911	1,292,157	1,295,447	1,585,754
Previsiones	146,922	0	146,922	0	0	146,922
Pago de Estímulos a Servidores Públicos	128,991	0	128,991	0	0	128,991
Materiales y Suministros	1,841,755	200,508	2,142,263	896,276	896,276	1,245,987
Materiales de Administración, Emisión de Documentos y Artículos Oficiales	241,405	0	241,405	60,132	60,132	181,273
Alimentos y Utensilios	35,000	-1,900	33,100	12,023	12,023	21,077
Materiales Primas y Materiales de Producción y Comercialización	0	0	0	0	0	0
Materiales y Artículos de Construcción y de Reparación	536,058	239,454	775,512	310,246	310,246	465,266
Productos Químicos, Farmacéuticos y de Laboratorio	427,595	-20,846	406,749	260,296	260,296	146,453
Combustibles, Lubricantes y Aditivos	560,000	2,300	562,300	200,648	200,648	361,652
Vestuario, Blancos, Prendas de Protección y Artículos Deportivos	45,466	1,500	46,966	25,119	25,119	21,848
Materiales y Suministros Para Seguridad	0	0	0	0	0	0
Herramientas, Refacciones y Accesorios Menores	96,230	-20,000	76,230	27,812	27,812	48,418
Servicios Generales	11,950,327	-290,391	11,659,936	5,005,168	5,005,168	6,654,768
Servicios Básicos	9,543,780	-454,272	9,089,507	4,250,633	4,250,633	4,838,874
Servicios de Arrendamiento	123,890	0	123,890	32,052	32,052	91,838
Servicios Profesionales, Científicos, Técnicos y Otros Servicios	300,998	28,096	329,094	71,969	71,969	257,125
Servicios Financieros, Bancarios y Comerciales	393,800	-69,068	324,732	112,608	112,608	211,224
Servicios de Instalación, Reparación, Mantenimiento y Conservación	440,970	149,785	590,755	339,417	339,417	251,338
Servicios de Comunicación Social y Publicidad	0	0	0	0	0	0
Servicios de Traslado y Viáticos	10,231	0	10,231	0	0	10,231
Servicios Oficiales	0	0	0	0	0	0
Otros Servicios Generales	1,136,658	55,968	1,192,626	198,488	198,488	994,138
Transferencias, Asignaciones, Subsidios y Otras Ayudas	6,674,235	0	6,674,235	3,592,581	3,592,581	3,081,654
Transferencias Internas y Asignaciones al Sector Público	0	0	0	0	0	0
Transferencias al Resto del Sector Público	0	0	0	0	0	0
Subsidios y Subvenciones	0	0	0	0	0	0
Ayudas Sociales	5,161,682	0	5,161,682	3,064,572	3,064,572	2,097,110
Pensiones y Jubilaciones	1,512,553	0	1,512,553	528,009	528,009	984,544
Transferencias a Fideicomisos, Mandatos y Otros Análogos	0	0	0	0	0	0
Transferencias a la Seguridad Social	0	0	0	0	0	0
Donativos	0	0	0	0	0	0
Transferencias al Exterior	0	0	0	0	0	0
Bienes Muebles, Inmuebles e Intangibles	252,294	89,883	342,177	97,830	97,830	244,347
Mobiliario y Equipo de Administración	52,294	1,163	53,457	15,602	15,602	37,855
Mobiliario y Equipo Educativo y Recreativo	0	0	0	0	0	0
Equipo e Instrumental Médico y de Laboratorio	0	0	0	0	0	0
Vehículos y Equipo de Transporte	200,000	0	200,000	0	0	200,000
Equipo de Defensa y Seguridad	0	0	0	0	0	0
Maquinaria, Otros Equipos y Herramientas	0	88,720	88,720	82,228	82,228	6,492
Activos Biológicos	0	0	0	0	0	0
Bienes Inmuebles	0	0	0	0	0	0
Activos Intangibles	0	0	0	0	0	0
Inversión Pública	0	0	0	0	0	0
Obra Pública en Bienes de Dominio Público	0	0	0	0	0	0
Obra Pública en Bienes Propios	0	0	0	0	0	0
Proyectos Productivos y Acciones de Fomento	0	0	0	0	0	0
Inversiones Financieras y Otras Provisiones	0	0	0	0	0	0
Inversiones Para el Fomento de Actividades Productivas	0	0	0	0	0	0
Acciones y Participaciones de Capital	0	0	0	0	0	0
Compra de Títulos y Valores	0	0	0	0	0	0
Concesión de Préstamos	0	0	0	0	0	0
Inversiones en Fideicomisos, Mandatos y Otros Análogos	0	0	0	0	0	0
Otras Inversiones Financieras	0	0	0	0	0	0
Provisiones para Contingencias y Otras Erogaciones Especiales	0	0	0	0	0	0
Participaciones y Aportaciones	0	0	0	0	0	0
Participaciones	0	0	0	0	0	0
Aportaciones	0	0	0	0	0	0
Convenios	0	0	0	0	0	0
Deuda Pública	0	0	0	0	0	0
Amortización de la Deuda Pública	0	0	0	0	0	0
Intereses de la Deuda Pública	0	0	0	0	0	0
Comisiones de la Deuda Pública	0	0	0	0	0	0
Gastos de la Deuda Pública	0	0	0	0	0	0
Costo por Coberturas	0	0	0	0	0	0
Apoyos Financieros	0	0	0	0	0	0
Adeudos de Ejercicios Fiscales Anteriores (Adefas)	0	0	0	0	0	0
Total del Gasto	34,956,936	0	34,956,936	15,714,811	15,718,101	19,242,125

M. EN I. WENCESLAO ALVAREZ ROBLES
 DIRECTOR GENERAL

C. A. MARIA ALEJANDRA RAYGOSA GOMEZ
 CONTADORA GENERAL

ORGANISMO OPERADOR MUNICIPAL DE AGUA POTABLE ALCANTARILLADO Y SANEAMIENTO DE XALISCO NAYARIT

Estado Analítico del Ejercicio del Presupuesto de Egresos

Clasificación Económica (por Tipo de Gasto)

Del 1 de Enero al 30 de Junio de 2020

Concepto	Egresos						Subejercicio 6 = (3 - 4)
	Aprobado 1	Ampliaciones/ (Reducciones) 2	Modificado 3 = (1 + 2)	Devengado 4	Pagado 5		
Gasto Corriente	33,192,069	-89,883	33,102,207	15,088,972	15,092,262	18,013,235	
Gasto de Capital	252,294	89,883	342,177	97,830	97,830	244,347	
Amortización de la Deuda y Disminución de Pasivos	0	0	0	0	0	0	
Pensiones y Jubilaciones	1,512,553	0	1,512,553	528,009	528,009	984,544	
Participaciones	0	0	0	0	0	0	
Total del Gasto	34,956,936	0	34,956,936	15,714,811	15,718,101	19,242,125	

M. EN I. WENCESLAO ALVAREZ ROBLES
DIRECTOR GENERAL

C. A. María Alejandra Raygoza G. C.
C. A. MARÍA ALEJANDRA RAYGOZA GOMEZ
CONTADORA GENERAL

ORGANISMO OPERADOR MUNICIPAL DE AGUA POTABLE ALCANTARILLADO Y SANEAMIENTO DE XALISCO NAYARIT
Estado Analítico del Ejercicio del Presupuesto de Egresos
Clasificación Funcional (Finalidad y Función)
Del 1 de Enero al 30 de Junio de 2020

Concepto	Egresos				Subejercicio 6 = (3 - 4)
	Aprobado 1	Ampliaciones/ (Reducciones) 2	Modificado 3 = (1 + 2)	Devengado 4	
Gobierno	12,706,511	-2,000	12,706,511	6,232,121	6,235,411
Legislación			0		0
Justicia			0		0
Coordinación de la Política de Gobierno			0		0
Relaciones Exteriores			0		0
Asuntos Financieros y Hacendarios	6,034,277	-2,000	6,032,277	2,639,540	2,642,830
Seguridad Nacional			0		0
Asuntos de Orden Público y de Seguridad Interior			0		0
Otros Servicios Generales	6,674,235	0	6,674,235	3,592,581	3,592,581
Desarrollo Social	22,248,425	2,000	22,250,425	9,482,690	9,482,690
Protección Ambiental			0		0
Vivienda y Servicios a la Comunidad			0		0
Salud	22,248,425	2,000	22,250,425	9,482,690	9,482,690
Recreación, Cultura y Otras Manifestaciones Sociales			0		0
Educación			0		0
Protección Social			0		0
Otros Asuntos Sociales			0		0
Desarrollo Económico	0	0	0	0	0
Asuntos Económicos, Comerciales y Laborales en General			0		0
Agropecuaria, Silvicultura, Pesca y Caza			0		0
Combustibles y Energía			0		0
Minería, Manufacturas y Construcción			0		0
Transporte			0		0
Comunicaciones			0		0
Turismo			0		0
Ciencia, Tecnología e Innovación			0		0
Otras Industrias y Otros Asuntos Económicos			0		0
Otras no Clasificadas en Funciones Anteriores	0	0	0	0	0
Transacciones de la Deuda Pública / Costo Financiero de la Deuda			0		0
Transferencias, Participaciones y Aportaciones entre Diferentes Niveles y Ordenes de Gobierno			0		0
Saneamiento del Sistema Financiero			0		0
Adeudos de Ejercicios Fiscales Anteriores			0		0
Total del Gasto	34,956,936	0	34,956,936	15,714,811	15,718,101

MEN I. WENCESLAO ALVARO ROBLES
DIRECTOR GENERAL

Alejandra Payano
C. X. MARIA ALEJANDRA PAYANO GOMEZ
CONTADORA GENERAL

ORGANISMO OPERADOR MUNICIPAL DE AGUA POTABLE ALCANTARILLADO Y SANEAMIENTO DE XALISCO NAYARIT
 Conciliación entre los Egresos Presupuestarios y los Gastos Contables
 Correspondiente del 1 de Enero al 30 de Junio de 2020


1. Total de egresos presupuestarios		15,714,811
2. Menos egresos presupuestarios no contables		97,830
2.1 Materias Primas y Materiales de Producción y Comercialización	0	
2.2 Materiales y Suministros	0	
2.3 Mobiliario y Equipo de Administración	15,802	
2.4 Mobiliario y Equipo Educativo y Recreativo	0	
2.5 Equipo e Instrumental Médico y de Laboratorio	0	
2.6 Vehículos y Equipo de Transporte	0	
2.7 Equipo de Defensa y Seguridad	0	
2.8 Maquinaria, Otros Equipos y Herramientas	82,228	
2.9 Activos Biológicos	0	
2.10 Bienes Inmuebles	0	
2.11 Activos Intangibles	0	
2.12 Obra Pública en Bienes de Dominio Público	0	
2.13 Obra Pública en Bienes Propios	0	
2.14 Acciones y Participaciones de Capital	0	
2.15 Compra de Títulos y Valores	0	
2.16 Concesión de Préstamos	0	
2.17 Inversiones en Fideicomisos, Mandatos y Otros Análogos		
2.18 Provisiones para Contingencias y Otras Erogaciones Especiales		
2.19 Amortización de la Deuda Pública		
2.20 Adeudos de Ejercicios Fiscales Anteriores (ADEFAS)		
2.21 Otros Egresos Presupuestales No Contables	0	
3. Más Gastos Contables No Presupuestarios		0
3.1 Estimaciones, Depreciaciones, Deterioros, Obsolescencia y Amortizaciones	0	
3.2 Provisiones	0	
3.3 Disminución de inventarios	0	
3.4 Aumento por insuficiencia de estimaciones por pérdida o deterioro u obsolescencia	0	
3.5 Aumento por insuficiencia de provisiones	0	
3.6 Otros Gastos	0	
3.7 Otros Gastos Contables No Presupuestales	0	
4. Total de Gasto Contable		15,616,981

Wencesao Alvarez Robles
 M.EN I. WENCESAO ALVAREZ ROBLES
 DIRECTOR GENERAL

Alejandra Raygoza G. C.
 C.A. MARIA ALEJANDRA RAYGOZA GOMEZ
 CONTADORA GENERAL

ORGANISMO OPERADOR MUNICIPAL DE AGUA POTABLE ALCANTARILLADO Y SANEAMIENTO DE XALISCO NAYARI
Conciliación entre los Ingresos Presupuestarios y Contables
Correspondiente del 1 de Enero al 30 de Junio de 2020
(Cifras en pesos)

1. Ingresos Presupuestarios		15,791,032
2. Más ingresos contables no presupuestarios		0
2.1 Ingresos Financieros	0	
2.2 Incremento por Variación de Inventarios		
2.3 Disminución del exceso de estimaciones por pérdida o deterioro u obsolescencia	0	
2.4 Disminución del exceso de provisiones	0	
2.5 Otros ingresos y beneficios varios	0	
2.6 Otros ingresos contables no presupuestarios	0	
		0
3. Menos ingresos presupuestarios no contables		
3.1 Aprovechamientos Patrimoniales	0	
3.2 Ingresos derivados de financiamientos	0	
3.3 Otros Ingresos presupuestarios no contables	0	
4. Ingresos Contables (4 = 1 + 2 - 3)		15,791,032



M. EN I. WENCESLAO ALVAREZ ROBLES
 DIRECTOR GENERAL



C.A. MARIA ALEJANDRA RAYGOZA GOMEZ
 CONTADORA GENERAL

ORGANISMO OPERADOR MUNICIPAL DE AGUA POTABLE ALCANTARILLADO Y SANEAMIENTO DE XALISCO NAVARIT
Estado Analítico del Activo
Del 1 de Enero al 30 de Junio de 2020
(Pesos)

Concepto	Saldo Inicial 1	Cargos del Periodo 2	Abonos del Periodo 3	Saldo Final 4=(1+2-3)	Variación del Periodo (4-1)
ACTIVO					
Activo Circulante	5,170,096	30,143,569	30,247,282	5,066,384	-103,713
Efectivo y Equivalentes	1,411,699	13,206,990	14,228,886	388,803	-1,022,896
Derechos a Recibir Efectivo o Equivalentes	3,758,397	16,937,579	16,018,396	4,677,581	919,183
Derechos a Recibir Bienes o Servicios	0	0	0	0	0
Inventarios	0	0	0	0	0
Almacenes	0	0	0	0	0
Estimación por Pérdida o Deterioro de Activos Circulantes	0	0	0	0	0
Otros Activos Circulantes	0	0	0	0	0
Activo No Circulante	3,910,017	97,830	0	4,007,847	97,830
Inversiones Financieras a Largo Plazo	0	0	0	0	0
Derechos a Recibir Efectivo o Equivalentes a Largo Plazo	1,691,667	0	0	1,691,667	0
Bienes Inmuebles, Infraestructura y Construcciones en Proceso	42,000	0	0	42,000	0
Bienes Muebles	2,552,367	97,830	0	2,650,197	97,830
Activos Intangibles	0	0	0	0	0
Depreciación, Deterioro y Amortización Acumulada de Bienes	-376,017	0	0	-376,017	0
Activos Diferidos	0	0	0	0	0
Estimación por Pérdida o Deterioro de Activos no Circulantes	0	0	0	0	0
Otros Activos no Circulantes	0	0	0	0	0
TOTAL DEL ACTIVO	9,080,113	30,241,399	30,247,282	9,074,230	-5,883

Bajo protesta de decir verdad declaramos que los Estados Financieros y sus Notas son razonablemente correctos y responsabilidad del emisor

Meneses
MENES MENES ALVAREZ ROBLES
DIRECTOR GENERAL


Alejandra Raygoza G.
C.A. MARIA ALEJANDRA RAYGOZA GOMEZ
CONTADORA GENERAL

ORGANISMO OPERADOR MUNICIPAL DE AGUA POTABLE ALCANTARILLADO Y SANEAMIENTO DE XALISCO NAYARIT
Estado Analítico de la Deuda y Otros Pasivos
Del 1 de Enero al 30 de Junio de 2020
(Pesos)

Denominación de las Deudas	Moneda de Contratación	Institución o País Acreedor	Saldo Inicial del Periodo	Saldo Final del Periodo
DEUDA PÚBLICA				
Corto Plazo				
Deuda Interna			0	0
Instituciones de Crédito	Peso	México	0	0
Títulos y Valores	Peso	México	0	0
Arrendamientos Financieros	Peso	México	0	0
Deuda Externa			0	0
Organismos Financieros Internacionales	Peso	México	0	0
Deuda Bilateral	Peso	México	0	0
Títulos y Valores	Peso	México	0	0
Arrendamientos Financieros	Peso	México	0	0
Subtotal a Corto Plazo			0	0
Largo Plazo				
Deuda Interna			0	0
Instituciones de Crédito	Peso	México	0	0
Títulos y Valores	Peso	México	0	0
Arrendamientos Financieros	Peso	México	0	0
Deuda Externa			0	0
Organismos Financieros Internacionales	Peso	México	0	0
Deuda Bilateral	Peso	México	0	0
Títulos y Valores	Peso	México	0	0
Arrendamientos Financieros			0	0
Subtotal a Largo Plazo			0	0
Otros Pasivos	Peso	México	2,451,475	3,139,343
Total Deuda y Otros Pasivos			2,451,475	3,139,343

Bajo protesta de decir verdad declaramos que los Estados Financieros y sus Notas son razonablemente correctos y responsabilidad del emisor


M. EN I. WENCESLAO ALVAREZ ROBLES
DIRECTOR GENERAL


C.A. MARIA ALEJANDRA RAYGOZA GOMEZ
CONTADORA GENERAL

ORGANISMO OPERADOR MUNICIPAL DE AGUA POTABLE ALCANTARILLADO Y SANEAMIENTO DE XALISCO NAYARIT
Indicadores de Postura Fiscal
Del 1 de Enero al 30 de Junio de 2020

Concepto	Estimado	Devengado	Pagado
I. Ingresos Presupuestarios (I=1+2)	34,956,936	15,791,032	15,791,032
1. Ingresos del Gobierno de la Entidad Federativa ¹	0	0	0
2. Ingresos del Sector Paraestatal ¹	34,956,936	15,791,032	15,791,032
II. Egresos Presupuestarios (II=3+4)	34,956,936	15,714,811	15,718,101
3. Egresos del Gobierno de la Entidad Federativa ²	0	0	0
4. Egresos del Sector Paraestatal ²	34,956,936	15,714,811	15,718,101
III. Balance Presupuestario (Superávit o Déficit) (III = I - II)	0	76,221	72,931

Concepto	Estimado	Devengado	Pagado
III. Balance presupuestario (Superávit o Déficit)	0	76,221	72,931
IV. Intereses, Comisiones y Gastos de la Deuda	0	0	0
V. Balance Primario (Superávit o Déficit) (V= III - IV)	0	76,221	72,931


Concepto	Estimado	Devengado	Pagado
A. Financiamiento	0	0	0
B. Amortización de la deuda	0	0	0
C. Endeudamiento ó desendeudamiento (C = A - B)	0	0	0

1. Los Ingresos que se presentan son los ingresos presupuestarios totales sin incluir los ingresos por financiamientos. Los Ingresos del Gobierno de la Entidad Federativa corresponden a los del Poder Ejecutivo, Legislativo Judicial y Autónomos

2. Los egresos que se presentan son los egresos presupuestarios totales sin incluir los egresos por amortización. Los egresos del Gobierno de la Entidad Federativa corresponden a los del Poder Ejecutivo, Legislativo, Judicial y Órganos Autónomos

3. Para Ingresos se reportan los ingresos recaudados; para egresos se reportan los egresos pagados


 M. EN I. WENCESLAO ALVAREZ ROBLES
 DIRECTOR GENERAL


 C.A. MARIA ALEJANDRA RAYGOZA GOMEZ
 CONTADORA GENERAL

ORGANISMO OPERADOR MUNICIPAL DE AGUA POTABLE ALCANTARILLADO Y SANEAMIENTO DE XALISCO NAYARIT
Informe de Pasivos Contingentes
Del 1 de Enero al 30 de Junio de 2020
(Pesos)

"En cumplimiento a lo dispuesto en los artículos 46, fracción I, inciso d, y 52 de la Ley General de Contabilidad Gubernamental, y de conformidad con lo establecido en el capítulo VII, numeral III, inciso g) del Manual de Contabilidad Gubernamental emitido por el CONAC, el ente público informa lo siguiente:"

Cuenta	Concepto	Importe
<u>TOTAL</u>		


Bajo protesta de decir verdad declaramos que los Estados Financieros y sus Notas son razonablemente correctos y responsabilidad del emisor

Melanie...
Wenceslao Alvarez Robles
Director general
Nombre de quien autoriza
Cargo de quien autoriza

Abelanda Raygosa G
Nombre de quien autoriza
Mario Abelanda Raygosa G
Cargo de quien elabora
Contador

	PERIODO	%	ACUMULADO	%
	1/ene. al 30/jun./2020		01/ene al 30/jun./2020	
INGRESOS Y OTROS BENEFICIOS				
INGRESOS DE GESTIÓN	\$14,158,078.38	89.65 %	\$14,158,078.38	89.65 %
DERECHOS	\$14,158,078.38	89.65 %	\$14,158,078.38	89.65 %
PARTICIPACIONES, APORTACIONES, CONVENIOS, INCENTIVOS DERIV	\$1,632,954.00	10.34 %	\$1,632,954.00	10.34 %
TRANSFERENCIAS, ASIGNACIONES, SUBSIDIOS Y SUBVENCIONES, Y PENSIONE	\$1,632,954.00	10.34 %	\$1,632,954.00	10.34 %
SUBSIDIOS Y SUBVENCIONES	\$1,632,954.00	10.34 %	\$1,632,954.00	10.34 %
OTROS INGRESOS Y BENEFICIOS	\$0.00	0.00 %	\$0.00	0.00 %
Total de Ingresos	\$15,791,032.38	100.00 %	\$15,791,032.38	100.00 %
GASTOS Y OTRAS PÉRDIDAS				
GASTOS DE FUNCIONAMIENTO	\$12,024,400.12	76.14 %	\$12,024,400.12	76.14 %
SERVICIOS PERSONALES	\$6,122,956.28	38.77 %	\$6,122,956.28	38.77 %
MATERIALES Y SUMINISTROS	\$896,276.10	5.67 %	\$896,276.10	5.67 %
SERVICIOS GENERALES	\$5,005,167.74	31.69 %	\$5,005,167.74	31.69 %
TRANSFERENCIAS, ASIGNACIONES, SUBSIDIOS Y OTRAS AYUDAS	\$3,592,580.99	22.75 %	\$3,592,580.99	22.75 %
AYUDAS SOCIALES	\$3,064,571.54	19.40 %	\$3,064,571.54	19.40 %
PENSIONES Y JUBILACIONES	\$528,009.45	3.34 %	\$528,009.45	3.34 %
PARTICIPACIONES Y APORTACIONES	\$0.00	0.00 %	\$0.00	0.00 %
INTERESES, COMISIONES Y OTROS GASTOS DE LA DEUDA PÚBLICA	\$0.00	0.00 %	\$0.00	0.00 %
OTROS GASTOS Y PÉRDIDAS EXTRAORDINARIAS	\$0.00	0.00 %	\$0.00	0.00 %
INVERSIÓN PÚBLICA	\$0.00	0.00 %	\$0.00	0.00 %
Total de Gastos y otras Perdidas	\$15,616,981.11	98.89 %	\$15,616,981.11	98.89 %
Ahorro / Desahorro Neto del Ejercicio	\$174,051.27	1.10 %	\$174,051.27	1.10 %


 M. EN I. WENCESLAO ALVAREZ ROBLES
 DIRECTOR GENERAL


 C.A. MARIA ALEJANDRA RAYGOZA GOMEZ
 CONTADORA GENERAL