



GOBIERNO
CERCA DE TI
H. XLII AYUNTAMIENTO
DE XALISCO 2021-2024



Xalisco
GOBIERNO MUNICIPAL
2021-2024



OROMAPAS
XALISCO

TERCERA SESIÓN ORDINARIA DEL EJERCICIO FISCAL 2022
JUNTA DE GOBIERNO DEL ORGANISMO OPERADOR MUNICIPAL DE AGUA
POTABLE, ALCANTARILLADO Y SANEAMIENTO DE XALISCO, NAYARIT

En la ciudad de Xalisco, Nayarit siendo las 13:15 horas del día 24 de Octubre del año dos mil veintidós, reunidos en la sala de Juntas de Palacio Municipal se llevó a cabo la presente Tercera sesión ordinaria del Ejercicio Fiscal 2022 de la Junta de Gobierno, misma que fue notificada con toda oportunidad de conformidad con lo dispuesto en los artículos 27 de la Ley de Agua Potable, Alcantarillado del Estado de Nayarit, y artículos 11 y 12 del Reglamento Interno del Organismo Operador Municipal de Agua Potable Alcantarillado y Saneamiento de Xalisco bajo el siguiente:

ORDEN DEL DÍA

1. Pase de lista de asistencia.
2. Declaración de quórum legal y apertura de la sesión.
3. Lectura del orden del día para su aprobación.
4. Tercer informe trimestral del avance del Programa Anual de Trabajo (PAT) del Organismo Operador Municipal de Agua Potable, Alcantarillado y Saneamiento de Xalisco, Nayarit; correspondiente del ejercicio fiscal 2022.
5. Presentación para su análisis, discusión y en su caso aprobación del avance financiero del Tercer trimestre del ejercicio fiscal 2022.
6. Propuesta para su análisis, discusión y en su caso aprobación para realizar la baja de maquinaria retroexcavadora.
7. Propuesta para su análisis, discusión y en su caso aprobación para realizar subsidio en los pagos anuales anticipados 2023 en los meses de Noviembre y Diciembre 2022
8. Asuntos generales.
9. Clausura.



Gobierno
Cerca de Ti
H. Ayuntamiento
de Xalisco 2021-2024



Gobierno Municipal
2021-2024



OROMAPAS
XALISCO

PRIMERO.- PASE DE LISTA DE ASISTENCIA.

Como primer punto el Presidente Municipal y de la Junta de Gobierno, C. Heriberto Castañeda Ulloa, procede a realizar el pase de lista a los que integran la Junta de Gobierno del Organismo Operador Municipal de Potable, Alcantarillado y Saneamiento de Xalisco, Nayarit. -----

Encontrándose presentes el C. Heriberto Castañeda Ulloa, Presidente Municipal de Xalisco y de la Junta de Gobierno; el L.A.E. David Rivera Bernal, Comisario del OROMAPAS Xalisco; la Lic. María de Lourdes Guzmán Hernández, representante suplente del M.C. César Octavio Lara Fonseca, Titular de la Secretaría de Desarrollo Sustentable del Estado de Nayarit; el Lic. Jaime Humberto Alavéz Ramírez, representante suplente del Ing. Fernando Camberos Guerrero, Director de la Comisión Estatal del Agua Potable y Alcantarillado del Estado de Nayarit; la Lic. Yolanda Pineda Tiznado, Presidenta del Consejo Consultivo del OROMAPAS Xalisco; el Ing. Fernando Sánchez Sándoval, Vicepresidente del Consejo Consultivo del OROMAPAS Xalisco; y el Ing. Pedro Benítez Valle, Director General del Organismo Operador Municipal de Agua Potable, Alcantarillado y Saneamiento de Xalisco, Nayarit.-----

SEGUNDO.- DECLARACIÓN DE QUÓRUM LEGAL Y APERTURA DE LA SESIÓN.

Al encontrarse la mayoría de los que integran la Junta de Gobierno del Organismo Operador Municipal de Agua Potable y Alcantarillado de Xalisco, Nayarit; el Presidente de la Junta de Gobierno declara quórum legal y se abre la sesión. -----

TERCERO.- LECTURA DEL ORDEN DEL DÍA PARA SU APROBACIÓN.

Continuando con el desahogo del orden del día, teniendo constancia de que se encuentran presentes la mayoría de los integrantes de la Junta de Gobierno del Organismo Operador Municipal de Agua Potable y Alcantarillado de Xalisco, Nayarit; y con la facultad que le otorgan los artículos 25 y 27 de la Ley de Agua Potable y Alcantarillado del Estado de Nayarit; artículo 11 del Reglamento Interno del Organismo Operador

2 de 7



GOBIERNO
CERCA DE TI
H. AYUNTAMIENTO
DE XALISCO 2021 - 2024



GOBIERNO MUNICIPAL
2021-2024



OROMAPAS
XALISCO

de Agua Potable y Alcantarillado del Municipio de Xalisco, Nayarit; e Presidente Municipal y de la Junta de Gobierno el C. Heriberto Castañeda Ulloa; somete a consideración para su aprobación el orden del día, el cual es aprobado por unanimidad de los presentes de la Junta de Gobierno del Organismo Operador Municipal de Agua Potable y Alcantarillado de Xalisco, Nayarit.-----

CUARTO.- TERCER INFORME TRIMESTRAL DEL AVANCE DEL PROGRAMA ANUAL DE TRABAJO (PAT) DEL ORGANISMO OPERADOR MUNICIPAL DE AGUA POTABLE, ALCANTARILLADO Y SANEAMIENTO DE XALISCO, NAYARIT; CORRESPONDIENTE AL EJERCICIO FISCAL 2022.

Prosiguiendo con el orden del día, en el uso de la voz, el Presidente Municipal y de la Junta de Gobierno el C. Heriberto Castañeda Ulloa, cede el uso de la palabra al Ing. Pedro Benítez Valle, Director General del Organismo Operador Municipal de Agua Potable, Alcantarillado y Saneamiento de Xalisco, Nayarit, para que rinda el Tercer informe trimestral del avance del programa anual de trabajo del ejercicio fiscal 2022 en comento.-----

Seguidamente, el Director General del OROMAPAS, Xalisco, toma la palabra y procede a informar a los integrantes de la Junta de Gobierno lo solicitado por el Presidente de la Junta de Gobierno, apoyándose mediante la proyección de gráficas, datos e imágenes a efectos de ser claro y preciso de todo lo que en el acto informaba.-----

QUINTO. - PRESENTACIÓN PARA SU ANÁLISIS, DISCUSIÓN Y EN SU CASO APROBACIÓN DEL AVANCE FINANCIERO DEL TERCER TRIMESTRE DEL EJERCICIO FISCAL 2022.

Para agotar éste punto del orden del día, el Presidente Municipal y de la Junta de Gobierno el C. Heriberto Castañeda Ulloa, otorga el uso de la voz al Director General del OROMAPAS, Xalisco y éste en colaboración con la Contadora General del OROMAPAS Xalisco, exponen a los presentes el flujo contable de ingresos y egresos y demás particularidades del trimestre en cuestión y que previamente fue entregada dicha información como anexo a la convocatoria para su revisión.-----



GOBIERNO
CERCA DE TI
EL XALISCO
MUNICIPAL
DE XALISCO 2021 - 2024



GOBIERNO MUNICIPAL
2021-2024



OROMAPAS
XALISCO

Asimismo, se muestra un resumen de ingresos y egresos de los meses Julio, Agosto y Septiembre del ejercicio fiscal que 2022, concluyendo con las cifras exactas como se muestran en los estados financieros y que se anexan a la presente acta, todo ello debidamente fundamentado y justificado. -----

Sin haber intervenciones sobre este punto, el C. Heriberto Castañeda Ulloa, somete a votación de los integrantes de la Junta de Gobierno del Organismo Operador Municipal de Agua Potable y Alcantarillado de Xalisco, Nayarit y es aprobado por unanimidad de los presentes. ---

-----ACUERDO-----

Se aprueba el avance financiero del Tercer trimestre del ejercicio fiscal 2022 por unanimidad de votos. -----

SEXTO. - PROPUESTA PARA SU ANÁLISIS, DISCUSIÓN Y EN SU CASO APROBACIÓN PARA REALIZAR LA BAJA DE MAQUINA RETROEXCAVADORA.

En éste punto, el Presidente Municipal y de la Junta de Gobierno el C. Heriberto Castañeda Ulloa cede la palabra al Ing. Pedro Benítez Valle Director del Organismo Operador Municipal de Agua Potable, Alcantarillado y Saneamiento quien a su vez atendiendo lo que marca la Ley de Agua Potable y Alcantarillado del Estado de Nayarit en el Art. 26, inciso IV solicita a la Junta de Gobierno la autorización para iniciar los procedimientos de baja y destino final de la máquina retroexcavadora marca New Holland modelo B/110fwd, serie número 31061794; la solicitud es derivado a que el motor se encuentra desbielado, las piezas son difícil de adquirir y su reparación es costosa por lo que no habría costo beneficio. La máquina retroexcavadora reencuentra resguardada en las instalaciones del panteón municipal de Xalisco.

-----ACUERDO-----

Se aprueba por unanimidad de votos iniciar los procedimientos de baja y destino final de la máquina retroexcavadora marca New Holland modelo B/110fwd, serie número 31061794 con la condición de que en la siguiente sesión de la Junta de Gobierno se presente el dictamen con las evidencias que justifiquen la baja definitiva del bien mueble. -----



GOBIERNO
CERCA DE TI
H. XLII AYUNTAMIENTO
DE XALISCO 2023 - 2024



Xalisco
GOBIERNO MUNICIPAL
2023-2024



OROMAPAS
XALISCO

SEPTIMO.- PROPUESTA PARA SU ANÁLISIS, DISCUSIÓN Y EN SU CASO APROBACIÓN PARA REALIZAR SUBSIDIO EN LOS PAGOS ANUALES ANTICIPADOS 2023 EN LOS MESES DE NOVIEMBRE Y DICIEMBRE 2022

Prosiguiendo con el orden del día, en el uso de la voz, el C. Presidente Municipal y de la Junta de Gobierno, C. Heriberto Castañeda Ulloa, gira indicaciones al Director General del Organismo Operador Municipal de Agua Potable, Alcantarillado y Saneamiento de Xalisco, Nayarit, para el desahogo de este punto, él a su vez y con la finalidad de una recuperación económica del Organismo Operador propone a la Junta de Gobierno la siguiente estrategia:

Autorizar al Organismo Operador recibir de manera anticipada los pagos anuales para el ejercicio fiscal 2023 con un estímulo del 15% de subsidio, durante los meses de noviembre y diciembre 2022 con tarifa 2022.

En el mismo sentido, autorizar al Organismo Operador recibir de los usuarios jubilados, pensionados, tercera edad y capacidades diferentes de manera anticipada los pagos anuales para el ejercicio fiscal 2023 con un estímulo del 50% de subsidio, durante los meses de noviembre y diciembre 2022 con tarifa 2022.

Para tal efecto, el usuario deberá presentar copia de su identificación oficial y credencial que lo acredite en status de tercera edad, jubilado, pensionado o discapacitado; el subsidio solo se aplicará para un solo domicilio.

Asimismo, recibir el pago anual anticipado 2023 con tarifa 2022 a los trabajadores del H. XLII ayuntamiento, OROMAPAS, IMPLAN y Sistema DIF de Xalisco, Nayarit con subsidio del 50% durante el mes diciembre 2022.

Para tal efecto, el usuario deberá presentar copia de su identificación oficial y en constancia que lo acredite como trabajador del H. Ayuntamiento.

-----ACUERDO-----

Heriberto Castañeda Ulloa



Gobierno
Cerca de Ti
H. XLII Ayuntamiento
de Xalisco 2021-2024



Gobierno Municipal
2021-2024



OROMAPAS
XALISCO

Se aprueba y se autoriza al Organismo Operador Municipal de Agua Potable, Alcantarillado y Saneamiento de Xalisco, Nayarit recibir pagos anuales anticipados para el ejercicio fiscal 2023 con un estímulo del 15% de subsidio, durante los meses de noviembre y diciembre 2022 con tarifa 2022; recibir de los usuarios jubilados, pensionados, tercera edad y capacidades diferentes de manera anticipada los pagos anuales para el ejercicio fiscal 2023 con un estímulo del 50% de subsidio, durante los meses de noviembre y diciembre 2022 con tarifa 2022; recibir el pago anual anticipado 2023 con tarifa 2022 a los trabajadores del H. XLII ayuntamiento, OROMAPAS, IMPLAN y Sistema DIF de Xalisco, Nayarit con subsidio del 50% durante el mes diciembre 2022.-----

OCTAVO.- ASUNTOS GENERALES.

No hubo asuntos generales.

NOVENO.- CLAUSURA.


No habiendo más asuntos que tratar, por acuerdo general del pleno, se clausura esta Segunda Sesión Ordinaria del Ejercicio Fiscal 2022 de la Junta de Gobierno del Organismo Operador Municipal de Agua Potable, Alcantarillado y Saneamiento de Xalisco, Nayarit, siendo las 19:58 diecinueve horas con cincuenta y ocho minutos del día 20 de Julio del 2022, firmando al margen y al calce de conformidad los que en ella intervinieron.-----



C. HERIBERTO CASTAÑEDA ULLOA

Presidente Municipal del H. XLII Ayuntamiento Constitucional de Xalisco, Nayarit y de la Junta de Gobierno del Organismo Operador Municipal de Agua Potable, Alcantarillado y Saneamiento de Xalisco, Nayarit.







GOBIERNO
CERCA DE TI
H. AYUNTAMIENTO
DE XALISCO 2021-2024


Xalisco
GOBIERNO MUNICIPAL
2021-2024



OROMAPAS
XALISCO


L.A.E. DAVID RIVERA BERNAL

Comisario del Organismo Operador Municipal de Agua Potable, Alcantarillado y Saneamiento de Xalisco, Nayarit


LIC. YOLANDA TIZNADO PINEDA

Presidenta del Consejo Consultivo del Organismo Operador Municipal de Agua Potable, Alcantarillado y Saneamiento de Xalisco


ING. JUAN FERNANDO SÁNCHEZ SANDOVAL


Presidente del Consejo Consultivo del Organismo Operador Municipal de Agua Potable, Alcantarillado y Saneamiento de Xalisco.


LIC. MARIA DE LOURDES GUZMÁN HERNÁNDEZ


Representante suplente del Ing. Fernando Santiago Durán, Titular de la Secretaría de Desarrollo Sustentable del Estado de Nayarit




LIC. JAIME HUMBERTO ALAVÉZ RAMÍREZ

Representante suplente del Ing. Fernando Camberos Guerrero Director General de la Comisión Estatal del Agua del Estado de Nayarit.


ING. PEDRO BENITEZ VALLE

Director General del Organismo Operador Municipal de Agua Potable, Alcantarillado y Saneamiento de Xalisco, Nayarit.


La presente hoja corresponde al acta de la Tercera Sesión Ordinaria del ejercicio fiscal 2022 de la Junta de Gobierno del Organismo Operador Municipal de Agua Potable, Alcantarillado y Saneamiento de Xalisco, Nayarit; de fecha 24 de Octubre de 2022.




C.P.A. JIPILA DALILA LOPEZ CORDOVA
 TESORERO MUNICIPAL DE XALISCO, NAVARIT.
 PRESENTE

Xalisco, Navarit; a 19 de Octubre de 2022

Oficio No. ORO-486-2022


ASUNTO: Se envía Avance de Gestión Financiera.




Con fundamento en lo dispuesto en la Ley de Fiscalización y Rendición de Cuenta del Estado de Navarit, me permito presentar el Informe de Avance de Gestión Financiera correspondiente al TERCER TRIMESTRE de 2022, conteniendo la información requerida para este efecto, como sigue:

1. Estado de situación financiera al 30 de Septiembre de 2022.
2. Balanza de comprobación del 1 de julio al 30 de septiembre de 2022.
3. Estado de actividades del 1 de julio al 30 de septiembre de 2022.
4. Estado de flujos de efectivo del 1 de enero al 30 de septiembre de 2022.
5. Estado de variación en la hacienda pública del 1 de enero al 30 de septiembre del 2022.
6. Estado analítico del ejercicio del presupuesto de egresos clasificación administrativa del 1 de julio al 30 de septiembre de 2022.
7. Estado analítico de ingresos del 1 de julio al 30 de septiembre de 2022.
8. Gasto por categoría programática del 1 de julio al 30 de septiembre de 2022.
9. Estado de cambios en la situación financiera del 1 de enero al 30 de septiembre de 2022
10. Estado analítico del ejercicio del presupuesto de egresos clasificación por objeto del gasto del 1 de julio al 30 de septiembre de 2022
11. Estado analítico del ejercicio del presupuesto de egresos clasificación económica del 1 de julio al 30 de septiembre de 2022
12. Estado analítico del ejercicio del presupuesto de egresos clasificación funcional del 1 de julio al 30 de septiembre de 2022
13. Endeudamiento neto del 1 de julio al 30 de septiembre de 2022.
14. Conciliación entre los egresos presupuestarios y los gastos contables del 1 de julio al 30 de septiembre de 2022
15. Conciliación entre los ingresos presupuestarios y contables del 1 de julio al 30 de septiembre de 2022.

MEXICO No. 27 NTE. COL CENTRO C.P. 63780 TEL. 311 211 1187






- 16. Estado analítico del activo del 1 de julio al 30 de septiembre de 2022
- 17. Estado analítico de la deuda y otros pasivos del 1 de julio al 30 de septiembre de 2022
- 18. Indicadores de postura fiscal del 1 de julio al 30 de septiembre de 2022
- 19. Informe de pasivos contingentes al 30 de septiembre de 2022
- 20. Intereses de la deuda del 1 de julio al 30 de septiembre de 2022
- 21. Estado de resultado del 1 de julio al 30 de septiembre de 2022
- 22. 1 CD, contenido respaldo del SAACG.NET, correspondiente al tercer trimestre 2022.

Sin más por tratar y cumpliendo con la obligación que establece el marco jurídico vigente, le envío un cordial saludo.

ATENTAMENTE

ING. PEDRO BENÍTEZ VALLE
DIRECTOR GENERAL



ccp. Ing. Heriberto Castañeda Ulloa. - presidente Municipal de Xalisco. - para su conocimiento y efectos
 ccp. Lic. David Rivera Bernal. Contralor municipal. - para su conocimiento
 ccp. El archivo
 MARG/PBV

ORGANISMO OPERADOR MUNICIPAL DE AGUA POTABLE ALCANTARILLADO Y SANEAMIENTO DE XALISCO NAYARIT
Estado de Situación Financiera
Al 30 de Septiembre de 2022 y 2021
(Pesos)

CONCEPTO	2022		2021	
	2022	2021	2022	2021
ACTIVO				
<i>Activo Circulante</i>				
Efectivo y Equivalentes	1,100,058	4,908,341		
Derechos a Recibir Efectivo o Equivalentes	7,502,773	7,799,718		
Derechos a Recibir Bienes o Servicios	0	0		
Inventarios	0	0		
Almacenes	0	0		
Estimación por Pérdida o Deterioro de Activos Circulantes	0	0		
Otros Activos Circulantes	0	0		
Total de Activos Circulantes	8,602,831	12,708,059		
<i>Activo No Circulante</i>				
Inversiones Financieras a Largo Plazo	0	0		
Derechos a Recibir Efectivo o Equivalentes a Largo Plazo	1,691,667	1,601,567		
Bienes Inmuebles, Infraestructura y Construcciones en Proceso	517,423	517,423		
Bienes Muebles	2,000,147	2,822,100		
Activos Intangibles	0	0		
Depreciación, Deterioro y Amortización Acumulada de Bienes	-588,760	-598,760		
Activos Diferidos	0	0		
Estimación por Pérdida o Deterioro de Activos no Circulantes	0	0		
Otros Activos no Circulantes	0	0		
Total de Activos No Circulantes	4,500,477	4,442,430		
Total del Activo	13,082,308	17,141,488		
PASIVO				
<i>Pasivo Circulante</i>				
Cuentas por Pagar a Corto Plazo	1,586,554	4,728,820		
Documentos por Pagar a Corto Plazo	243,267	117,992		
Porción a Corto Plazo de la Deuda Pública a Largo Plazo	0	0		
Títulos y Valores a Corto Plazo	0	0		
Pasivos Diferidos a Corto Plazo	0	0		
Fondos y Bienes de Terceros en Garantía y/o Administración a Corto Plazo	0	0		
Provisiones a Corto Plazo	0	0		
Otros Pasivos a Corto Plazo	0	0		
Total de Pasivos Circulantes	1,838,820	4,846,812		
<i>Pasivo No Circulante</i>				
Cuentas por Pagar a Largo Plazo	0	0		
Documentos por Pagar a Largo Plazo	0	0		
Deuda Pública a Largo Plazo	0	0		
Pasivos Diferidos a Largo Plazo	0	0		
Fondos y Bienes de Terceros en Garantía y/o en Administración a Largo Plazo	0	0		
Provisiones a Largo Plazo	0	0		
Total de Pasivos No Circulantes	0	0		
Total del Pasivo	1,838,820	4,846,812		
HACIENDA PÚBLICA/PATRIMONIO				
<i>Hacienda Pública/Patrimonio Contribuido</i>				
Aportaciones	0	0		
Donaciones de Capital	0	0		
Actualización de la Hacienda Pública / Patrimonio	0	0		
<i>Hacienda Pública/Patrimonio Generado</i>				
Resultados del Ejercicio (Ahorro / Desahorro)	-1,250,262	5,893,453		
Resultados de Ejercicios Anteriores	9,312,159	3,318,706		
Revalúos	0	0		
Reservas	0	0		
Rectificaciones de Resultados de Ejercicios Anteriores	3,181,889	2,982,517		
<i>Exceso o Insuficiencia en la Actualización de la Hacienda Pública/Patrimonio</i>				
Resultado por Posición Monetaria	0	0		
Resultado por Tenencia de Activos no Monetarios	0	0		
Total Hacienda Pública / Patrimonio	11,243,467	12,294,676		
Total del Pasivo y Hacienda Pública / Patrimonio	13,082,308	17,141,488		

Bajo protesta de decir verdad declaramos que los Estados Financieros y sus Notas son razonablemente correctos y responsabilidad del emisor

ING PEDRO BENITEZ VALLE
DIRECTOR GENERAL

C.A. MARIA ALEJANDRA RAYGOZA GOMEZ
CONTADORA GENERAL

ORGANISMO OPERADOR MUNICIPAL DE AGUA POTABLE ALCANTARILLADO Y SANAMIENTO DE NAYARIT

Balanza de Comprobación del 01/jul./2022 al 30/sep./2022

Cuentas con saldos y movimientos acumulado. (De la cuenta: 1000 a la 9000)

Ucr: aljandra
Rep: rptBalanzaComprobacion

Fecha y hora de impresión | 19/oct/2022 03:07 p. m.

Nat.	Cuenta	Nombre de la cuenta	SALDO ANTERIOR		MOVIMIENTOS		SALDO ACTUAL
			DEUDOR	ACREEDOR	DEUDOR	ACREEDOR	
D	1114	EFFECTIVO	\$22,451.01	\$0.00	\$1,000.00	\$0.00	\$0.00
D	1112	BANCOS/TESORERIA	\$3,272,172.34	\$0.00	\$6,599,883.85	\$8,872,109.64	\$0.00
D	1116	DEPÓSITOS DE FONDOS DE TERCEROS EN GARANTÍA Y/O ADMINISTRACIÓN	\$115,660.53	\$0.00	\$0.00	\$0.00	\$115,660.53
D	1122	CUENTAS POR COBRAR A CORTO PLAZO	\$0.00	\$0.00	\$264,132.16	\$264,132.16	\$0.00
D	1124	INGRESOS POR RECUPERAR A CORTO PLAZO	\$0.00	\$0.00	\$6,658,030.74	\$6,658,030.74	\$0.00
D	1126	PRÉSTAMOS OTORGADOS A CORTO PLAZO	\$38,528.20	\$0.00	\$69,240.20	\$64,321.40	\$0.00
D	1129	OTROS DERECHOS A RECIBIR EFECTIVO O EQUIVALENTES A CORTO PLAZO	\$9,657,995.34	\$0.00	\$60,725.59	\$2,009,394.99	\$0.00
D	1223	INGRESOS POR RECUPERAR A LARGO PLAZO	\$1,691,666.98	\$0.00	\$0.00	\$0.00	\$1,691,666.98
D	1231	TERRENOS	\$42,000.00	\$0.00	\$0.00	\$0.00	\$42,000.00
D	1234	INFRAESTRUCTURA	\$475,422.70	\$0.00	\$0.00	\$0.00	\$475,422.70
D	1241	MOBILIARIO Y EQUIPO DE ADMINISTRACIÓN	\$299,347.42	\$0.00	\$0.00	\$299,347.42	\$0.00
D	1242	MOBILIARIO Y EQUIPO EDUCACIONAL Y RECREATIVO	\$7,028.03	\$0.00	\$0.00	\$0.00	\$7,028.03
D	1244	VEHÍCULOS Y EQUIPO DE TRANSPORTE	\$663,171.87	\$0.00	\$0.00	\$0.00	\$663,171.87
D	1246	MAQUINARIA, OTROS EQUIPOS Y HERRAMIENTAS	\$1,710,599.39	\$0.00	\$0.00	\$0.00	\$1,710,599.39
A	1263	DEPRECIACIÓN ACUMULADA DE BIENES MUEBLES	\$0.00	\$588,759.73	\$0.00	\$0.00	\$588,759.73
A	2111	SERVICIOS PERSONALES POR PAGAR A CORTO PLAZO	\$0.00	\$0.00	\$2,950,925.78	\$2,950,925.78	\$0.00
A	2112	PROVEEDORES POR PAGAR A CORTO PLAZO	\$0.00	\$231,576.91	\$4,112,528.20	\$3,910,571.39	\$0.00
A	2115	TRANSFERENCIAS OTORGADAS POR PAGAR A CORTO PLAZO	\$0.00	\$39,118.95	\$1,142,735.37	\$1,107,696.42	\$0.00
A	2117	RETENCIONES Y CONTRIBUCIONES POR PAGAR A CORTO PLAZO	\$0.00	\$2,901,974.51	\$3,037,764.50	\$409,291.94	\$0.00
A	2119	OTRAS CUENTAS POR PAGAR A CORTO PLAZO	\$0.00	\$1,059,013.58	\$109,230.29	\$338,388.47	\$0.00
A	2129	OTROS DOCUMENTOS POR PAGAR A CORTO PLAZO	\$0.00	\$176,120.23	\$48,141.20	\$113,287.75	\$0.00
A	3210	RESULTADOS DEL EJERCICIO (AHORRO/ DESAHORRO)	\$0.00	\$0.00	\$0.00	\$0.00	\$0.00
A	3220	RESULTADOS DE EJERCICIOS ANTERIORES	\$0.00	\$9,312,159.40	\$0.00	\$0.00	\$0.00
A	3252	RECTIFICACION DE RESULTADO DEL EJERCICIO ANTERIOR	\$0.00	\$3,181,689.48	\$0.00	\$0.00	\$0.00
A	4143	DERECHOS POR PRESTACIÓN DE SERVICIOS	\$0.00	\$17,970,462.37	\$0.00	\$4,849,677.54	\$0.00
A	4162	MULTAS	\$0.00	\$49,997.72	\$0.00	\$51,215.20	\$0.00
A	4164	REINTEGROS	\$0.00	\$0.00	\$0.00	\$1,757,138.00	\$0.00
A	4223	SUBSIDIOS Y SUBVENCIÓNES	\$0.00	\$533,642.00	\$0.00	\$1,757,138.00	\$0.00
A	4399	OTROS INGRESOS Y BENEFICIOS VARIOS	\$0.00	\$828,670.13	\$0.00	\$263,740.00	\$0.00
A	4999	OTROS INGRESOS Y BENEFICIOS VARIOS	\$0.00	\$15,553.11	\$0.00	\$392.16	\$0.00
D	5111	REMUNERACIONES AL PERSONAL DE CARÁCTER PERMANENTE	\$2,214,695.75	\$0.00	\$1,147,986.98	\$3,362,582.73	\$0.00
D	5112	REMUNERACIONES AL PERSONAL DE CARÁCTER TRANSITORIO	\$82,782.51	\$0.00	\$53,903.72	\$1,386,886.23	\$0.00
D	5113	REMUNERACIONES ADICIONALES Y ESPECIALES	\$1,729,537.96	\$0.00	\$784,106.88	\$2,513,644.84	\$0.00
D	5115	OTRAS PRESTACIONES SOCIALES Y ECONÓMICAS	\$1,103,830.13	\$0.00	\$463,528.40	\$1,567,358.53	\$0.00
D	5116	PAGO DE ESTÍMULOS A SERVIDORES PÚBLICOS	\$0.00	\$0.00	\$21,400.00	\$21,400.00	\$0.00
D	5121	MATERIALES DE ADMINISTRACIÓN, EMISIÓN DE DOCUMENTOS Y ARTICULOS OFICIALES	\$150,067.27	\$0.00	\$43,408.12	\$198,475.39	\$0.00

ORGANISMO OPERADOR MUNICIPAL DE AGUA POTABLE ALCANTARILLADO Y SANEAMIENTO DE

NAYARIT

Balanza de Comprobación del 01/jul/2022 al 30/sep./2022

Cuentas con saldos y movimientos acumulado. (De la cuenta: 1000 a la 9000)

Fecha y hora de impresión 19/oct/2022 03:07 p. m.

Ucr: aljandra

Rep: rptBalanzaComprobacion

Nat.	Cuenta	Nombre de la cuenta	DEUDOR	ACREEDOR	DEUDOR	ACREEDOR	DEUDOR	ACREEDOR	DEUDOR	ACREEDOR
D	5122	ALIMENTOS Y UTENSILIOS	\$20,186.15	\$0.00	\$5,199.86	\$0.00	\$25,386.11	\$0.00	\$0.00	\$0.00
D	5124	MATERIALES Y ARTICULOS DE CONSTRUCCION Y DE REPARACION	\$351,242.64	\$0.00	\$129,955.56	\$0.00	\$481,198.20	\$0.00	\$0.00	\$0.00
D	5125	PRODUCTOS QUIMICOS, FARMACEUTICOS Y DE LABORATORIO	\$239,408.68	\$0.00	\$108,817.51	\$0.00	\$348,226.09	\$0.00	\$0.00	\$0.00
O	5126	COMBUSTIBLES, LUBRICANTES Y ADITIVOS	\$283,046.63	\$0.00	\$145,820.70	\$0.00	\$428,867.23	\$0.00	\$0.00	\$0.00
D	5127	VESTUARIO, BLANCOS, PRENDAS DE PROTECCION Y ARTICULOS DEPORTIVOS	\$15,454.42	\$0.00	\$14,939.29	\$0.00	\$29,793.71	\$0.00	\$0.00	\$0.00
D	5129	HERRAMIENTAS, REFACCIONES Y ACCESORIOS MENORES	\$77,465.18	\$0.00	\$13,077.85	\$0.00	\$90,543.01	\$0.00	\$0.00	\$0.00
D	5131	SERVICIOS BASICOS	\$5,079,607.50	\$0.00	\$2,516,718.20	\$0.00	\$7,596,325.70	\$0.00	\$0.00	\$0.00
D	5132	SERVICIOS DE ARRENDAMIENTO	\$105,244.44	\$0.00	\$57,800.97	\$0.00	\$163,045.41	\$0.00	\$0.00	\$0.00
D	5133	SERVICIOS PROFESIONALES, CIENTIFICOS Y TECNICOS Y OTROS SERVICIOS	\$253,598.21	\$0.00	\$288,625.02	\$0.00	\$542,223.23	\$0.00	\$0.00	\$0.00
D	5134	SERVICIOS FINANCIEROS, BANCARIOS Y COMERCIALES	\$360,159.16	\$0.00	\$143,257.49	\$0.00	\$503,416.65	\$0.00	\$0.00	\$0.00
D	5135	SERVICIOS DE INSTALACION, REPARACION, MANTENIMIENTO Y CONSERVACION	\$739,762.66	\$0.00	\$195,103.53	\$0.00	\$934,866.28	\$0.00	\$0.00	\$0.00
D	5139	OTROS SERVICIOS GENERALES	\$1,095,944.00	\$0.00	\$155,209.00	\$0.00	\$1,251,153.00	\$0.00	\$0.00	\$0.00
D	5241	AYUDAS SOCIALES A PERSONAS	\$3,498,898.35	\$0.00	\$597,202.78	\$0.00	\$4,096,101.13	\$0.00	\$0.00	\$0.00
D	5251	PENSIONES	\$1,308,162.87	\$0.00	\$510,693.64	\$0.00	\$1,818,856.51	\$0.00	\$0.00	\$0.00
D	8110	LEY DE INGRESOS ESTIMADA	\$40,438,482.70	\$0.00	\$0.00	\$0.00	\$40,438,482.70	\$0.00	\$0.00	\$0.00
D	8120	LEY DE INGRESOS POR EJECUTAR	\$0.00	\$0.00	\$10,624,662.90	\$0.00	\$10,624,662.90	\$0.00	\$0.00	\$0.00
D	8130	MODIFICACIONES A LA LEY DE INGRESOS ESTIMADA	\$0.00	\$0.00	\$3,702,500.00	\$0.00	\$3,702,500.00	\$0.00	\$0.00	\$0.00
A	8140	LEY DE INGRESOS DEVENGADA	\$0.00	\$0.00	\$6,922,162.90	\$0.00	\$6,922,162.90	\$0.00	\$0.00	\$0.00
A	8150	LEY DE INGRESOS RECAUDADA	\$0.00	\$0.00	\$6,922,162.90	\$0.00	\$6,922,162.90	\$0.00	\$0.00	\$0.00
A	8210	PRESUPUESTO DE EGRESOS APROBADO	\$0.00	\$0.00	\$0.00	\$0.00	\$0.00	\$0.00	\$40,436,482.70	\$0.00
D	8220	PRESUPUESTO DE EGRESOS POR EJERCER	\$20,874,295.04	\$0.00	\$2,225,654.54	\$0.00	\$12,998,139.54	\$0.00	\$0.00	\$0.00
A	8230	MODIFICACIONES AL PRESUPUESTO DE EGRESOS APROBADO	\$0.00	\$0.00	\$2,225,654.54	\$0.00	\$2,225,654.54	\$0.00	\$0.00	\$0.00
D	8240	PRESUPUESTO DE EGRESOS COMPROMETIDO	\$12,146.55	\$0.00	\$7,878,155.50	\$0.00	\$12,146.55	\$0.00	\$0.00	\$0.00
D	8250	PRESUPUESTO DE EGRESOS DEVENGADO	\$207,531.84	\$0.00	\$7,878,155.50	\$0.00	\$8,060,130.55	\$25,556.39	\$0.00	\$0.00
D	8260	PRESUPUESTO DE EGRESOS EJERCIDO	\$0.00	\$0.00	\$8,060,130.55	\$0.00	\$8,060,130.55	\$0.00	\$0.00	\$0.00
D	8270	PRESUPUESTO DE EGRESOS PAGADO	\$19,342,509.27	\$0.00	\$8,060,130.95	\$0.00	\$27,402,640.22	\$0.00	\$0.00	\$0.00
Sumas =>			\$117,561,009.50	\$117,561,003.50	\$91,127,701.26	\$91,127,701.26	\$121,914,182.71	\$121,914,182.71	\$121,914,182.71	\$121,914,182.71

ORGANISMO OPERADOR MUNICIPAL DE AGUA POTABLE ALCANTARILLADO Y SANEAMIENTO DE NAYARIT

Balanza de Comprobación del 01/jul./2022 al 30/sep./2022
 Cuentas con saldos y movimientos acumulado. (De la cuenta: 1000 a la 9000)

Fecha y hora de impresión | 19/oct/2022 03:07 p. m.

Usc. Alejandra
 Rep: rptBalanzaComprobacion

SALDO ANTERIOR		MOVIMIENTOS		SALDO ACTUAL	
DEUDOR	ACREEDOR	DEUDOR	ACREEDOR	DEUDOR	ACREEDOR

Nat. Cuenta

Nombre de la cuenta

 ING PEDRO BENITEZ VALLE
 DIRECTOR GENERAL

 C.A. MARIA ALEJANDRA RAYGOZA GOMEZ
 CONTADORA GENERAL

ORGANISMO OPERADOR MUNICIPAL DE AGUA POTABLE

NAYARIT

Estado de Actividades

Del 01/jul./2022 al 30/sep./2022

(Cifras en Pesos)

Usc. atajancra

Rep. rptEstadoActividades

Fecha y hora de Impresión: 03/10/2022 03:31 p. m.

Concepto	2022	2021
INGRESOS Y OTROS BENEFICIOS		
INGRESOS DE GESTIÓN	\$6,658,030.74	\$8,275,309.95
IMPUESTOS	\$0.00	\$0.00
CUOTAS Y APORTACIONES DE SEGURIDAD SOCIAL	\$0.00	\$0.00
CONTRIBUCIONES DE MEJORAS	\$0.00	\$0.00
DERECHOS	\$4,849,677.54	\$8,275,309.95
PRODUCTOS	\$0.00	\$0.00
APROVECHAMIENTOS	\$1,808,353.20	\$0.00
INGRESOS POR VENTA DE BIENES Y PRESTACION DE SERVICIOS	\$0.00	\$0.00
PARTICIPACIONES, APORTACIONES, CONVENIOS, INCENTIVOS DERIVADOS DE LA COLABORACIÓN FISCAL, FONDOS DISTINTOS DE APORTACIONES, TRANSFERENCIAS, ASIGNACIONES, SUBSIDIOS Y SUBVENCIÓNES, Y PENSIONES Y JUBILACIONES	\$0.00	\$0.00
FISCAL Y FONDOS DISTINTOS DE APORTACIONES		
PARTICIPACIONES, APORTACIONES, CONVENIOS, INCENTIVOS DERIVADOS DE LA COLABORACIÓN FISCAL Y FONDOS DISTINTOS DE APORTACIONES	\$263,740.00	\$584,354.00
TRANSFERENCIAS, ASIGNACIONES, SUBSIDIOS Y SUBVENCIÓNES, Y PENSIONES Y JUBILACIONES		
OTROS INGRESOS Y BENEFICIOS	\$392.16	\$1,628.61
INGRESOS FINANCIEROS	\$0.00	\$0.00
INCREMENTO POR VARIACION DE INVENTARIOS	\$0.00	\$0.00
DISMINUCIÓN DEL EXCESO DE ESTIMACIONES POR PERDIDA O DETERIORO U OBSOLESCENCIA	\$0.00	\$0.00
DISMINUCIÓN DEL EXCESO DE PROVISIONES	\$0.00	\$0.00
OTROS INGRESOS Y BENEFICIOS VARIOS	\$392.16	\$1,628.61
Total de Ingresos y Otros Beneficios	\$6,922,162.90	\$8,841,292.56
GASTOS Y OTRAS PÉRDIDAS		
GASTOS DE FUNCIONAMIENTO	\$6,770,259.08	\$6,811,251.79
SERVICIOS PERSONALES	\$2,950,925.78	\$3,377,545.08
MATERIALES Y SUMINISTROS	\$462,618.99	\$472,305.79
SERVICIOS GENERALES	\$3,356,714.31	\$2,961,400.92
TRANSFERENCIAS, ASIGNACIONES, SUBSIDIOS Y OTRAS AYUDAS	\$1,107,896.42	\$2,216,611.92
TRANSFERENCIAS INTERNAS Y ASIGNACIONES AL SECTOR PÚBLICO	\$0.00	\$0.00
TRANSFERENCIAS AL RESTO DEL SECTOR PÚBLICO	\$0.00	\$0.00
SUBSIDIOS Y SUBVENCIÓNES	\$0.00	\$0.00
AYUDAS SOCIALES	\$597,202.78	\$1,666,472.03
PENSIONES Y JUBILACIONES	\$510,693.64	\$531,138.84
TRANSFERENCIAS A FIDEICOMISOS, MANDATOS Y CONTRATOS ANALÓGOS	\$0.00	\$0.00
TRANSFERENCIAS A LA SEGURIDAD SOCIAL	\$0.00	\$0.00
DONATIVOS	\$0.00	\$0.00
TRANSFERENCIAS AL EXTERIOR	\$0.00	\$0.00
PARTICIPACIONES Y APORTACIONES	\$0.00	\$0.00
PARTICIPACIONES	\$0.00	\$0.00
APORTACIONES	\$0.00	\$0.00
CONVENIOS	\$0.00	\$0.00
INTERESES, COMISIONES Y OTROS GASTOS DE LA DEUDA PÚBLICA	\$0.00	\$0.00
INTERESES DE LA DEUDA PÚBLICA	\$0.00	\$0.00
COMISIONES DE LA DEUDA PÚBLICA	\$0.00	\$0.00
GASTOS DE LA DEUDA PÚBLICA	\$0.00	\$0.00
COSTO POR COBERTURAS	\$0.00	\$0.00
APOYOS FINANCIEROS	\$0.00	\$0.00
OTROS GASTOS Y PÉRDIDAS EXTRAORDINARIAS	\$0.00	-\$104,286.22
ESTIMACIONES, DEPRECIACIONES, DETERIOROS, OBSOLESCENCIA Y AMORTIZACIONES	\$0.00	-\$104,286.22
PROVISIONES	\$0.00	\$0.00
DISMINUCIÓN DE INVENTARIOS	\$0.00	\$0.00
AUMENTO POR INSUFICIENCIA DE ESTIMACIONES POR PERDIDA O DETERIORO U OBSOLESCENCIA	\$0.00	\$0.00

**ORGANISMO OPERADOR MUNICIPAL DE AGUA POTABLE
NAYARIT**

Estado de Actividades


Del 01/jul./2022 al 30/sep./2022


Usr: alejandra
Rep: rptEstadoActividades

Fecha y hora de Impresión
19/oct./2022 09:31 p. m.

Concepto	2022	2021
OTROS GASTOS	\$0.00	\$0.00
INVERSION PÚBLICA	\$0.00	\$0.00
INVERSION PÚBLICA NO CAPITALIZABLE	\$0.00	\$0.00
Total de Gastos y otras Pérdidas	\$7,878,155.50	\$8,923,575.49
Resultado del Ejercicio [Ahorro/Desahorro]	-\$955,992.60	-\$82,282.93

"Bajo protesta de decir verdad declaramos que los Estados Financieros y sus notas, son razonablemente correctos y son responsabilidad del emisor".


ING PEDRO BENITEZ VALLE
DIRECTOR GENERAL


C.A. MARIA ALEJANDRA RAYGOZA GOMEZ
CONTADORA GENERAL

ERADOR MUNICIPAL DE AGUA POTABLE ALCANTARILLADO Y SANEAMIENTO DEX

Estado de Flujos de Efectivo
Del 1 de Enero al 30 de Septiembre de 2022 y 2021
(Pasos)

Flujos de Efectivo de las Actividades de Operación		
Origen	25,119,788	43,749,669
Impuestos	0	0
Cuentas y Aportaciones de Seguridad Social	0	0
Contribuciones de mejoras	0	0
Derechos	0	0
Productos	22,820,140	41,089,755
Apropiamientos	0	0
Ingresos por Venta de Bienes y Prestación de Servicios	2,351,293	0
Participaciones, Aportaciones, Convenios, Incentivos Derivados de la Colaboración Fiscal y Fondos Distintos de Aportaciones	15,943	73,042
Transferencias, Asignaciones, Subsidios y Subvenciones, y Pensiones y Jubilaciones	892,410	2,696,862
Otros Orígenes de Operación	0	0
Aplicación	23,774,024	39,432,657
Servicios Personales	3,961,672	12,789,215
Materiales y Suministros	1,576,963	2,104,728
Servicios Generales	10,397,030	10,938,504
Transferencias Internas y Asignaciones al Sector Público	0	0
Transferencias al resto del Sector Público	0	0
Subsidios y Subvenciones	0	0
Ayudas Sociales	0	0
Pensiones y Jubilaciones	4,098,101	6,422,916
Transferencias a Entidades, Mandatos y Contratos Anticipados	1,818,257	2,722,981
Transferencias a la Seguridad Social	0	0
Donativos	0	0
Transferencias al Exterior	0	0
Participaciones	0	0
Aportaciones	0	0
Convenios	0	0
Otras Aplicaciones de Operación	2,425,430	2,504,773
Flujos Netos de Efectivo por Actividades de Operación	-3,651,235	4,267,112
Flujos de Efectivo de las Actividades de Inversión		
Origen	0	0
Bienes Inmuebles, Infraestructura y Construcciones en Proceso	0	0
Bienes Muebles	0	0
Otros Orígenes de Inversión	0	0
Aplicación	56,047	563,738
Bienes Inmuebles, Infraestructura y Construcciones en Proceso	0	475,423
Bienes Muebles	56,047	188,315
Otras Aplicaciones de Inversión	0	0
Flujos Netos de Efectivo por Actividades de Inversión	-56,047	-563,738
Flujos de Efectivo de las Actividades de Financiamiento		
Origen	0	0
Endeudamiento Neto	0	0
Interno	0	0
Externo	0	0
Otros Orígenes de Financiamiento	0	0
Aplicación	0	0
Servicios de la Deuda	0	0
Interno	0	0
Externo	0	0
Otras Aplicaciones de Financiamiento	0	0
Flujos netos de Efectivo por Actividades de Financiamiento	0	0
Incremento/Disminución Neta en el Efectivo y Equivalentes al Efectivo	-3,709,282	3,603,374
Efectivo y Equivalentes al Efectivo al Inicio del Ejercicio	4,908,341	1,304,957
Efectivo y Equivalentes al Efectivo al final del Ejercicio	1,199,059	4,908,341

Bajo protesta de decir verdad certificamos que los Estados Financieros y sus Notas son razonablemente correctos y responsabilidad del emisor

ING PEDRO BENTEZ VALLE
DIRECTOR GENERAL

Albany Lopez C.
C.A. MARIA ALEJANDRA RAYGUEZ GOMEZ
CONTADORA GENERAL

ORGANISMO OPERADOR MUNICIPAL DE AGUA POTABLE ALICANTARILLADO Y SANEAMIENTO DE MEXICO MAYMITI

Estado de Variación en la Hacienda Pública
Del 1 de Enero al 30 de Septiembre de 2022

[Pesos]

2021		2022		2021		2022	
HACIENDA PÚBLICA/PATRIMONIO CONTRIBUIDO NETO DE 2021	0	0	0	HACIENDA PÚBLICA/PATRIMONIO CONTRIBUIDO NETO DE 2022	0	-1.051.189	11.264.407
Aportaciones	0	0	0	Resultados por Transferencia de Activos no Monetarios	0	0	0
Donaciones de Capital	0	0	0	Resultados por Pasividad Monetaria	0	0	0
Activación de la Hacienda Pública/Patrimonio	0	0	0	GANCIAS EN EL EXCESO O INSUFICIENCIA EN LA ACTUALIZACIÓN DE LA HACIENDA PÚBLICA/PATRIMONIO NETO DE 2022	0	0	0
HACIENDA PÚBLICA/PATRIMONIO GENERADO NETO DE 2021		0,301,223	6,993,453	HACIENDA PÚBLICA/PATRIMONIO GENERADO NETO DE 2022		5,933,453	7,044,512
Resultados del Ejercicio (Anteriores/Desarrollo)	3,319,706	5,993,453	-1,250,362	Resultados del Ejercicio (Anteriores/Desarrollo)	5,933,453	-1,250,362	-1,051,189
Reservas de Ejercicios Anteriores	0	0	-1,250,362	Reservas	0	0	0
Reservas	0	0	-1,250,362	Reservaciones de Resultados de Ejercicios Anteriores	0	0	199,173
Reservadores de Resultados de Ejercicios Anteriores	2,062,517	0	0	Excesos e Insuficiencias en la Actualización de la Hacienda Pública/Patrimonio	0	0	0
EXCESO O INSUFICIENCIA EN LA ACTUALIZACIÓN DE LA HACIENDA PÚBLICA/PATRIMONIO NETO DE 2021	0	0	0	CAMBIOS EN LA HACIENDA PÚBLICA/PATRIMONIO CONTRIBUIDO NETO DE 2022	0	0	0
PATRIMONIO NETO DE 2021	0	0	0	Aperturas	0	0	0
Resultados por Reducción Monetaria	0	0	0	Donaciones de Capital	0	0	0
Resultados por Transferencia de Activos no Monetarios	0	0	0	Activación de la Hacienda Pública/Patrimonio	0	0	0
HACIENDA PÚBLICA/PATRIMONIO NETO FINAL DE 2021	0	0	0	CAMBIOS EN LA HACIENDA PÚBLICA/PATRIMONIO CONTRIBUIDO NETO DE 2021	0	0	0
HACIENDA PÚBLICA/PATRIMONIO NETO FINAL DE 2022	12,294,876	12,294,876	12,294,876	HACIENDA PÚBLICA/PATRIMONIO NETO FINAL DE 2021	12,294,876	12,294,876	12,294,876

Dejo protesta de decir verdad declarando que las Estados Financieros y sus Notas son verdaderos, correctos y responsabilidad del emisor.

DIRECTOR GENERAL
ING. PEDRO BENTEZ VAILE

C.A. MARINA ALEJANDRA RAYGOSA OCHOA
CONTADORA GENERAL

ORGANISMO OPERADOR MUNICIPAL DE AGUA POTABLE ALCANTARILLADO Y SANEAMIENTO DE NAYARIT

Estado Analítico del Ejercicio del Presupuesto de Egresos

Clasificación Administrativa - Sector Paraestatal

Del 01/jul/2022 Al 30/sep/2022

Usc: alejandra
Rep: rptEstadoPresupuestoEgresos_LM3_GB_SC

Fecha y hora de impresión
19/oct/2022 03:41 p. m.

Concepto	Egresos					
	1 Aprobado	2 Ampliaciones / (Reducciones)	3=(1+2) Modificado	4 Devengado	5 Pagado	6=(3-4) Subejercicio
OTAL DEL GASTO	\$40,436,482.70	\$0.00	\$40,436,482.70	\$7,878,155.50	\$8,060,130.95	\$32,558,327.20
ACTIVIDADES PARAESTATALES Y FIDEICOMISOS NO EMPRESARIALES Y NO FINANCIEROS	\$40,436,482.70	\$0.00	\$40,436,482.70	\$7,878,155.50	\$8,060,130.95	\$32,558,327.20
INSTITUCIONES PÚBLICAS DE LA SEGURIDAD SOCIAL	\$0.00	\$0.00	\$0.00	\$0.00	\$0.00	\$0.00
ACTIVIDADES PARAESTATALES EMPRESARIALES NO FINANCIERAS CON PARTICIPACION ESTATAL MAYORITARIA	\$0.00	\$0.00	\$0.00	\$0.00	\$0.00	\$0.00
ACTIVIDADES PARAESTATALES EMPRESARIALES NO FINANCIERAS CON PARTICIPACION ESTATAL MAYORITARIA	\$0.00	\$0.00	\$0.00	\$0.00	\$0.00	\$0.00
ACTIVIDADES PARAESTATALES EMPRESARIALES AYORITARIA	\$0.00	\$0.00	\$0.00	\$0.00	\$0.00	\$0.00
ACTIVIDADES PARAESTATALES EMPRESARIALES FINANCIERAS NO MONETARIAS CON PARTICIPACION ESTATAL MAYORITARIA	\$0.00	\$0.00	\$0.00	\$0.00	\$0.00	\$0.00
ACTIVIDADES PARAESTATALES EMPRESARIALES FINANCIERAS MONETARIAS CON PARTICIPACION ESTATAL MAYORITARIA	\$0.00	\$0.00	\$0.00	\$0.00	\$0.00	\$0.00
FIDEICOMISOS FINANCIEROS PÚBLICOS CON PARTICIPACION ESTATAL MAYORITARIA	\$0.00	\$0.00	\$0.00	\$0.00	\$0.00	\$0.00

ING. PEDRO BÉNITEZ VALLE
DIRECTOR GENERAL

C/A. MARIA ALEJANDRA RAYGOZA GOMEZ
CONTADORA GENERAL

ORGANISMO OPERADOR MUNICIPAL DE AGUA POTABLE ALCANTARILLADO Y SANAMIENTO DE

NAYARIT

Estado Analítico de Ingresos
Del 01/jul./2022 Al 30/sep./2022

Fecha y hora de impresión 15/oct/2022 04:00 p. m.

Ucr: alejandra

Rep: rptEstadoFraspuestasIngresosRH_CP_2019

Rubro de Ingresos		Estimado	Ampliaciones y Reducciones	Modificado	Devenido	Recaudado	Diferencia
		(1)	(2)	(3=1+2)	(4)	(5)	(6=5-1)
Ingreso							
IMPUESTOS	\$0.00	\$0.00	\$0.00	\$0.00	\$0.00	\$0.00	0.00
CUOTAS Y APORTACIONES DE SEGURIDAD SOCIAL	\$0.00	\$0.00	\$0.00	\$0.00	\$0.00	\$0.00	0.00
CONTRIBUCIONES DE MEJORAS	\$0.00	\$0.00	\$0.00	\$0.00	\$0.00	\$0.00	0.00
DERECHOS	\$0.00	\$0.00	\$0.00	\$0.00	\$0.00	\$0.00	0.00
PRODUCTOS	\$35,165,581.84	-\$1,007,500.00	\$34,158,081.84	\$4,849,877.54	\$4,849,877.54	\$4,849,877.54	-30,315,904.10
APROVECHAMIENTOS	\$10,600.00	\$0.00	\$10,600.00	\$0.00	\$0.00	\$0.00	-10,600.00
INGRESOS POR VENTA DE BIENES, PRESTACION DE SERVICIOS Y OTRAS	\$2,760,301.06	\$1,500,000.00	\$4,260,301.06	\$1,808,353.20	\$1,808,353.20	\$1,808,353.20	-951,947.86
PARTICIPACIONES, APORTACIONES, CONVENIOS, INCENTIVOS DERIVADOS DE FINANCIAMIENTOS Y PARTICIPACIONES, ASIGNACIONES, SUBSIDIOS Y SUBVENCIONES	\$0.00	\$210,000.00	\$210,000.00	\$392.16	\$392.16	\$392.16	0.00
TRANSFERENCIAS, ASIGNACIONES, SUBSIDIOS Y SUBVENCIONES, Y PRODUCTOS DERIVADOS DE FINANCIAMIENTOS	\$0.00	\$0.00	-\$1,797,500.00	\$0.00	\$263,740.00	\$263,740.00	-2,236,260.00
Total	\$40,436,482.70	\$0.00	\$40,436,482.70	\$6,922,162.90	\$6,922,162.90	\$6,922,162.90	-33,514,319.80

Financiamiento		Estimado	Ampliaciones / Reducciones	Modificado	Devenido	Recaudado	Diferencia
		(1)	(2)	(3=1+2)	(4)	(5)	(6=5-1)
Ingreso							
IMPUESTOS	\$0.00	\$0.00	\$0.00	\$0.00	\$0.00	\$0.00	0.00
CUOTAS Y APORTACIONES DE SEGURIDAD SOCIAL	\$0.00	\$0.00	\$0.00	\$0.00	\$0.00	\$0.00	0.00
CONTRIBUCIONES DE MEJORAS	\$0.00	\$0.00	\$0.00	\$0.00	\$0.00	\$0.00	0.00
DERECHOS	\$0.00	\$0.00	\$0.00	\$0.00	\$0.00	\$0.00	0.00
PRODUCTOS	\$35,165,581.84	-\$1,007,500.00	\$34,158,081.84	\$4,849,877.54	\$4,849,877.54	\$4,849,877.54	-30,315,904.10
APROVECHAMIENTOS	\$0.00	\$0.00	\$0.00	\$0.00	\$0.00	\$0.00	0.00
PARTICIPACIONES, APORTACIONES, CONVENIOS, INCENTIVOS DE PARTICIPACIONES, ASIGNACIONES, SUBSIDIOS Y SUBVENCIONES	\$2,760,301.06	\$1,500,000.00	\$4,260,301.06	\$1,808,353.20	\$1,808,353.20	\$1,808,353.20	-951,947.86
TRANSFERENCIAS, ASIGNACIONES, SUBSIDIOS Y SUBVENCIONES DE LOS ENTES PUBLICOS DE LOS PODERES LEGISLATIVO Y JUDICIAL, DE LOS ORGANOS AUTONOMOS Y DEL SECTOR PARAESTATAL O PARAMUNICIPAL, ASI COMO DE LAS EMPRESAS PRODUCTIVAS DEL ESTADO	\$0.00	\$0.00	\$0.00	\$0.00	\$0.00	\$0.00	0.00
PRODUCTOS	\$10,600.00	\$0.00	\$10,600.00	\$0.00	\$0.00	\$0.00	-10,600.00
INGRESOS POR VENTA DE BIENES, PRESTACION DE SERVICIOS	\$0.00	\$210,000.00	\$210,000.00	\$392.16	\$392.16	\$392.16	0.00
TRANSFERENCIAS, ASIGNACIONES, SUBSIDIOS Y SUBVENCIONES DERIVADOS DE FINANCIAMIENTOS	\$0.00	-\$702,500.00	-\$702,500.00	\$0.00	\$263,740.00	\$263,740.00	-2,236,260.00
Total	\$40,436,482.70	\$0.00	\$40,436,482.70	\$6,922,162.90	\$6,922,162.90	\$6,922,162.90	-33,514,319.80

ORGANISMO OPERADOR MUNICIPAL DE AGUA POTABLE ALCANTARILLADO Y SANAMIENTO DE

NAYARIT

Estado Analítico de Ingresos

Del 01/jul./2022 Al 30/sep./2022

Usu: alejandra

Rep: rptEstadoPresupuestoIngresosRB_CP_2019

ING PEDRO BEMUEZ VALLE
DIRECTOR GENERAL

C.A. MARIA ALEJANDRA RAYGOZA GOMEZ
CONTADORA GENERAL

Fecha y

hora de Impresión | 04:00 p. m.

19/oct/2022

ORGANISMO OPERADOR MUNICIPAL DE AGUA POTABLE ALCANTARILLADO Y SANEAMIENTO DE

NAYARIT

Gasto por Categoría Programática

Del 01/jul./2022 Al 30/sep./2022

Usr: aljandra

Rpt: rptEstadoPresupuestoEgresos_PC

Fecha y 19/oct./2022
hora de Impresión 04:03 p. m.

Concepto	Egresos				
	1 Aprobado	2 Ampliaciones / (Reducciones)	3=(1+2) Modificado	4 Devengado	5 Pagado

Programas									
Subsidios: Sector Social Y Privado o Entidades Federativas y Municipios									
Sujetos a Reglas de Operación	\$0.00	\$0.00	\$0.00	\$0.00	\$0.00	\$0.00	\$0.00	\$0.00	\$0.00
Otros Subsidios	\$0.00	\$0.00	\$0.00	\$0.00	\$0.00	\$0.00	\$0.00	\$0.00	\$0.00
Desempeño de las Funciones	\$0.00	\$0.00	\$0.00	\$0.00	\$0.00	\$0.00	\$0.00	\$0.00	\$0.00
Prestación de Servicios Públicos	\$40,436,482.70	\$0.00	\$40,436,482.70	\$7,878,155.50	\$8,060,130.95	\$32,568,327.20	\$0.00	\$0.00	\$0.00
Provisión de Bienes Públicos	\$0.00	\$0.00	\$0.00	\$0.00	\$0.00	\$0.00	\$0.00	\$0.00	\$0.00
Planeación, seguimiento y evaluación de políticas públicas	\$0.00	\$0.00	\$0.00	\$0.00	\$0.00	\$0.00	\$0.00	\$0.00	\$0.00
Promoción y fomento	\$0.00	\$0.00	\$0.00	\$0.00	\$0.00	\$0.00	\$0.00	\$0.00	\$0.00
Regulación y supervisión	\$0.00	\$0.00	\$0.00	\$0.00	\$0.00	\$0.00	\$0.00	\$0.00	\$0.00
Funciones de las Fuerzas Armadas (Únicamente Gobierno F	\$0.00	\$0.00	\$0.00	\$0.00	\$0.00	\$0.00	\$0.00	\$0.00	\$0.00
Específicos	\$0.00	\$0.00	\$0.00	\$0.00	\$0.00	\$0.00	\$0.00	\$0.00	\$0.00
Proyectos de inversión	\$0.00	\$0.00	\$0.00	\$0.00	\$0.00	\$0.00	\$0.00	\$0.00	\$0.00
Administrativos y de Apoyo	\$0.00	\$0.00	\$0.00	\$0.00	\$0.00	\$0.00	\$0.00	\$0.00	\$0.00
Apoyo al proceso presupuestario y para mejorar la eficiencia	\$0.00	\$0.00	\$0.00	\$0.00	\$0.00	\$0.00	\$0.00	\$0.00	\$0.00
Apoyo a la función pública y al mejoramiento de la gestión	\$0.00	\$0.00	\$0.00	\$0.00	\$0.00	\$0.00	\$0.00	\$0.00	\$0.00
Operaciones ajenas	\$0.00	\$0.00	\$0.00	\$0.00	\$0.00	\$0.00	\$0.00	\$0.00	\$0.00
Compromisos	\$0.00	\$0.00	\$0.00	\$0.00	\$0.00	\$0.00	\$0.00	\$0.00	\$0.00
Obligaciones de cumplimiento de resolución jurisdiccional	\$0.00	\$0.00	\$0.00	\$0.00	\$0.00	\$0.00	\$0.00	\$0.00	\$0.00
Desastres Naturales	\$0.00	\$0.00	\$0.00	\$0.00	\$0.00	\$0.00	\$0.00	\$0.00	\$0.00
Obligaciones	\$0.00	\$0.00	\$0.00	\$0.00	\$0.00	\$0.00	\$0.00	\$0.00	\$0.00
Pensiones y jubilaciones	\$0.00	\$0.00	\$0.00	\$0.00	\$0.00	\$0.00	\$0.00	\$0.00	\$0.00
Aportaciones a la seguridad social	\$0.00	\$0.00	\$0.00	\$0.00	\$0.00	\$0.00	\$0.00	\$0.00	\$0.00
Aportaciones a fondos de estabilización	\$0.00	\$0.00	\$0.00	\$0.00	\$0.00	\$0.00	\$0.00	\$0.00	\$0.00
Aportaciones a fondos de inversión y reestructura de pension	\$0.00	\$0.00	\$0.00	\$0.00	\$0.00	\$0.00	\$0.00	\$0.00	\$0.00
Programas de Gasto Federalizado	\$0.00	\$0.00	\$0.00	\$0.00	\$0.00	\$0.00	\$0.00	\$0.00	\$0.00
Gasto Federalizado	\$0.00	\$0.00	\$0.00	\$0.00	\$0.00	\$0.00	\$0.00	\$0.00	\$0.00
Participaciones a entidades federativas y municipios	\$0.00	\$0.00	\$0.00	\$0.00	\$0.00	\$0.00	\$0.00	\$0.00	\$0.00
Participaciones a entidades federativas y municipios	\$0.00	\$0.00	\$0.00	\$0.00	\$0.00	\$0.00	\$0.00	\$0.00	\$0.00
Costo financiero, deuda o apoyos a deudores y ahorradores de la banca	\$0.00	\$0.00	\$0.00	\$0.00	\$0.00	\$0.00	\$0.00	\$0.00	\$0.00
Costo financiero, deuda o apoyos a deudores y ahorradores	\$0.00	\$0.00	\$0.00	\$0.00	\$0.00	\$0.00	\$0.00	\$0.00	\$0.00
Adeudos de ejercicios fiscales anteriores	\$0.00	\$0.00	\$0.00	\$0.00	\$0.00	\$0.00	\$0.00	\$0.00	\$0.00
Adeudos de ejercicios fiscales anteriores	\$0.00	\$0.00	\$0.00	\$0.00	\$0.00	\$0.00	\$0.00	\$0.00	\$0.00
Total del Gasto	\$40,436,482.70	\$0.00	\$40,436,482.70	\$7,878,155.50	\$8,060,130.95	\$32,568,327.20	\$0.00	\$0.00	\$0.00

ORGANISMO OPERADOR MUNICIPAL DE AGUA POTABLE ALCANTARILLADO Y SANEAMIENTO DE NAYARIT

Gasto por Categoría Programática

Del 01/jul/2022 Al 30/sep/2022

Usu: alejandra

Rep: rptEstadoPresupuestoEgresos_PC

Fecha y hora de impresión
19/oct/2022 04:03 p. m.

Concepto	Egresos				Subejercicio
	1 Aprobado	2 Ampliaciones / (Reducciones)	3=(1+2) Modificado	4 Devengado	
					6 = (3-4)

Programas

ING PEDRO BENITEZ VALLE
DIRECTOR GENERAL

C.A. MARIA ALEJANDRA RAYGOZA GOMEZ
CONTADORA GENERAL

OPERADOR MUNICIPAL DE AGUA POTABLE ALCANTARILLADO Y SANEAMIENTO DE XAL

Estado de Cambios en la Situación Financiera

Del 1 de Enero al 30 de Septiembre de 2022
(Pesos)

ACTIVO	4,117,227	58,047
Activo Circulante	4,117,227	0
Efectivo y Equivalentes		0
Derechos a Recibir Efectivo o Equivalentes	3,769,282	0
Derechos a Recibir Bienes o Servicios	407,945	0
Inventarios	0	0
Afirmaciones	0	0
Estimación por Pérdida o Deterioro de Activos Circulantes	0	0
Otros Activos Circulantes	0	0
Activo No Circulante	0	58,047
Inversiones Financieras a Largo Plazo	0	0
Derechos a Recibir Efectivo o Equivalentes a Largo Plazo	0	0
Bienes Inmuebles, Infraestructura y Construcciones en Proceso	0	0
Bienes Muebles	0	58,047
Activos Intangibles	0	0
Depreciación, Deterioro y Amortización Acumulada de Bienes	0	0
Activos Diferidos	0	0
Estimación por Pérdida o Deterioro de Activos no Circulantes	0	0
Otros Activos no Circulantes	0	0
PASIVO	125,275	3,133,266
Pasivo Circulante	125,275	3,133,266
Cuentas por Pagar a Corto Plazo	0	3,133,266
Documentos por Pagar a Corto Plazo	0	0
Partición a Corto Plazo de la Deuda Pública a Largo Plazo	0	0
Títulos y Valores a Corto Plazo	0	0
Pasivos Diferidos a Corto Plazo	0	0
Fondos y Bienes de Terceros en Garantía y/o Administración a Corto Plazo	0	0
Provisiones a Corto Plazo	0	0
Otros Pasivos a Corto Plazo	0	0
Pasivo No Circulante	0	0
Cuentas por Pagar a Largo Plazo	0	0
Documentos por Pagar a Largo Plazo	0	0
Deuda Pública a Largo Plazo	0	0
Pasivos Diferidos a Largo Plazo	0	0
Fondos y Bienes de Terceros en Garantía y/o en Administración a Largo Plazo	0	0
Provisiones a Largo Plazo	0	0
HACIENDA PÚBLICA/ PATRIMONIO	6,192,626	7,243,815
Hacienda Pública/Patrimonio Contribuido	0	0
Aportaciones	0	0
Donaciones de Capital	0	0
Actualización de la Hacienda Pública / Patrimonio	0	0
Hacienda Pública/Patrimonio Generado	5,192,626	7,243,815
Resultados del Ejercicio (Ahorro / Desahorro)	0	7,243,815
Resultados de Ejercicios Anteriores	5,993,453	0
Reservas	0	0
Reservas	0	0
Rectificaciones de Resultados de Ejercicios Anteriores	199,173	0
Exceso o Insuficiencia en la Actualización de la Hacienda Pública/Patrimonio	0	0
Resultado por Perición Monetaria	0	0
Resultado por Tenencia de Activos no Monetarios	0	0

Bajo protesta de decir verdad declaro que los Estados Financieros y sus Notas son razonablemente correctos y responsabilidad del emisor

ING PEDRO BENITEZ VILLE
DIRECTOR GENERAL

C. Alejandra Raygoza Gómez
C.A. MARÍA ALEJANDRA RAYGOZA GÓMEZ
CONTADORA GENERAL

ORGANISMO OPERADOR MUNICIPAL DE AGUA POTABLE ALCANTARILLADO Y SANEAMIENTO DE NAYARIT

**Estado Analítico del Ejercicio del Presupuesto de Egresos
Clasificación por Objeto del Gasto (Capítulo y Concepto)**

Rep: rptEstadoPresupuestoEgresos_CP_CTO
Usr: aljandra

| Del 01/jul/2022 Al 30/sep/2022

Fecha y hora de impresión | 19/oct/2022 03:45 p. m.

Concepto	Egresos					
	1 Aprobado	2 Ampliaciones / (Reducciones)	3=(1+2) Modificado	4 Devengado	5 Pagado	6 = (3 - 4) Subejercicio
SERVICIOS PERSONALES	\$18,786,649.49	\$0.00	\$18,786,649.49	\$2,950,925.78	\$2,950,925.78	\$13,835,723.71
REMUNERACIONES AL PERSONAL DE CARACTER PERMANENTE	\$7,646,128.73	-\$171,444.52	\$7,374,682.21	\$1,147,888.98	\$1,147,888.98	\$6,226,895.23
REMUNERACIONES AL PERSONAL DE CARACTER TRANSITORIO	\$2,059,808.90	-\$130,000.00	\$1,929,808.90	\$533,903.72	\$533,903.72	\$1,395,905.18
REMUNERACIONES ADICIONALES Y ESPECIALES	\$3,793,663.41	\$548,108.06	\$4,341,669.47	\$764,106.68	\$764,106.68	\$3,557,662.79
SEGURIDAD SOCIAL	\$0.00	\$0.00	\$0.00	\$0.00	\$0.00	\$0.00
OTRAS PRESTACIONES SOCIALES Y ECONOMICAS	\$3,084,482.44	-\$156,880.67	\$2,937,601.77	\$463,528.40	\$463,528.40	\$2,474,073.37
PREVISIONES	\$156,737.32	-\$32,403.07	\$123,334.25	\$0.00	\$0.00	\$123,334.25
PAGO DE ESTIMULOS A SERVIDORES PUBLICOS	\$136,730.69	-\$57,377.80	\$79,352.89	\$21,400.00	\$21,400.00	\$57,952.89
MATERIALES DE ADMINISTRACION, EMISION DE DOCUMENTOS Y ARTICULOS OFICIALES	\$256,889.31	\$3,000.00	\$258,889.31	\$46,408.12	\$46,408.12	\$213,481.19
ALIMENTOS Y UTENSILIOS	\$37,100.00	\$1,000.00	\$38,100.00	\$5,199.98	\$5,199.98	\$32,900.04
MATERIAS PRIMAS Y MATERIALES DE PRODUCCION Y COMERCIALIZACION	\$0.00	\$0.00	\$0.00	\$0.00	\$0.00	\$0.00
MATERIALES Y ARTICULOS DE CONSTRUCCION Y DE REPARACION	\$346,288.88	\$171,806.02	\$518,094.90	\$129,955.56	\$129,955.56	\$388,139.34
LABORATORIO	\$685,118.24	-\$99,000.00	\$589,118.24	\$108,817.51	\$108,817.51	\$480,300.73
PRODUCTOS QUIMICOS, FARMACEUTICOS Y DE COMBUSTIBLES, LUBRICANTES Y ADITIVOS	\$688,300.00	-\$50,000.00	\$538,300.00	\$145,820.70	\$145,820.70	\$392,479.30
VESTUARIO, BLANCOS, PRENDAS DE PROTECCION Y ARTICULOS DEPORTIVOS	\$42,791.10	\$0.00	\$42,791.10	\$14,339.29	\$14,339.29	\$28,451.81
MATERIALES Y SUMINISTROS PARA SEGURIDAD	\$0.00	\$0.00	\$0.00	\$0.00	\$0.00	\$0.00
herramientas, refacciones y accesorios MENORES	\$153,209.22	-\$29,806.02	\$123,403.20	\$13,077.85	\$12,667.33	\$110,325.35
SERVICIOS GENERALES	\$14,349,018.06	\$0.00	\$14,349,018.06	\$3,366,714.31	\$3,366,714.31	\$10,992,301.75
SERVICIOS BASICOS	\$11,046,038.50	-\$674,707.91	\$10,371,330.59	\$2,516,718.20	\$2,516,718.20	\$7,854,612.39
SERVICIOS DE ARRENDAMIENTO	\$131,233.40	\$32,472.01	\$163,795.41	\$57,800.97	\$57,800.97	\$105,994.44
OTROS SERVICIOS	\$295,504.37	\$297,000.00	\$592,504.37	\$288,625.02	\$331,833.02	\$303,879.36
SERVICIOS FINANCIEROS, BANCARIOS Y COMERCIALES	\$417,428.47	\$124,089.31	\$541,517.78	\$143,257.49	\$143,257.49	\$398,260.29
SERVICIOS DE INSTALACION, REPARACION, MANTENIMIENTO Y CONSERVACION	\$578,249.93	\$448,845.90	\$1,027,095.83	\$195,103.63	\$143,257.49	\$881,992.20
SERVICIOS DE COMUNICACION SOCIAL Y PUBLICIDAD	\$0.00	\$0.00	\$0.00	\$0.00	\$0.00	\$0.00
SERVICIOS DE TRASLADO Y VIATICOS	\$10,844.72	\$0.00	\$10,844.72	\$0.00	\$0.00	\$10,844.72
SERVICIOS OFICIALES	\$0.00	\$0.00	\$0.00	\$0.00	\$0.00	\$0.00
OTROS SERVICIOS GENERALES	\$1,869,626.67	-\$227,699.31	\$1,641,927.36	\$156,209.00	\$156,209.00	\$1,486,718.36
OTRAS AYUDAS	\$6,924,688.75	\$0.00	\$6,924,688.75	\$1,107,896.42	\$1,107,896.42	\$5,816,792.33

ORGANISMO OPERADOR MUNICIPAL DE AGUA POTABLE ALCANTARILLADO Y SANEAMIENTO DE

NAYARIT

Estado Analítico del Ejercicio del Presupuesto de Egresos

Clasificación por Objeto del Gasto (Capítulo y Concepto)

Del 01/jul./2022 Al 30/sep./2022

Fecha y hora de impresión
19/oct./2022 03:45 p. m.

Usu: alejandra

Rep: rptEstadoPresupuestoEgresos_CP_CTO

Concepto	Egresos					
	1 Aprobado	2 Ampliaciones / (Reducciones)	3=(1+2) Modificado	4 Devengado	5 Pagado	6 = (3 - 4) Subejercicio
CONVENIOS	\$0.00	\$0.00	\$0.00	\$0.00	\$0.00	\$0.00
DEUDA PUBLICA	\$0.00	\$0.00	\$0.00	\$0.00	\$0.00	\$0.00
AMORTIZACION DE LA DEUDA PUBLICA	\$0.00	\$0.00	\$0.00	\$0.00	\$0.00	\$0.00
INTERESES DE LA DEUDA PUBLICA	\$0.00	\$0.00	\$0.00	\$0.00	\$0.00	\$0.00
COMISIONES DE LA DEUDA PUBLICA	\$0.00	\$0.00	\$0.00	\$0.00	\$0.00	\$0.00
GASTOS DE LA DEUDA PUBLICA	\$0.00	\$0.00	\$0.00	\$0.00	\$0.00	\$0.00
COSTO POR COBERTURAS	\$0.00	\$0.00	\$0.00	\$0.00	\$0.00	\$0.00
APOYOS FINANCIEROS	\$0.00	\$0.00	\$0.00	\$0.00	\$0.00	\$0.00
ADEUDOS DE EJERCICIOS FISCALES ANTERIORES (ADERFAS)	\$0.00	\$0.00	\$0.00	\$0.00	\$0.00	\$0.00
Total del Gasto	\$40,436,482.70	\$0.00	\$40,436,482.70	\$7,878,155.50	\$8,060,130.95	\$32,558,327.20

ING PEDRO REINITEZ VALLE
DIRECTOR GENERAL

C.A. MARIA ALEJANDRA RAYGOZA COMEZ
CONTADORA GENERAL

ORGANISMO OPERADOR MUNICIPAL DE AGUA POTABLE ALCANTARILLADO Y SANAMIENTO DE NAYARIT

Estado Analítico del Ejercicio del Presupuesto de Egresos
Clasificación Económica (por Tipo de Gasto)

Ver: alejandra
Rep: rptEstadoPresupuestoEgresos_CL2

Del 01/jul/2022 Al 30/sep/2022

Fecha y 19/oct/2022
hora de Impresión 03:47 p. m.

Concepto	Egresos					
	1 Aprobado	2 Ampliaciones / (Reducciones)	3=(1+2) Modificado	4 Devengado	5 Pagado	6 = (3 - 4) Subejercicio
Gasto Corriente	\$38,655,744.87	-\$265,000.00	\$38,390,744.87	\$7,367,461.86	\$7,539,163.81	\$30,933,283.01
Gasto de Capital	\$267,431.65	\$0.00	\$267,431.65	\$0.00	\$2,374.00	\$267,431.65
Amortización de la deuda y disminución de pasivos	\$0.00	\$0.00	\$0.00	\$0.00	\$0.00	\$0.00
Pensiones y Jubilaciones	\$1,603,306.18	\$265,000.00	\$1,868,306.18	\$510,693.64	\$518,693.14	\$1,357,612.54
Participaciones	\$0.00	\$0.00	\$0.00	\$0.00	\$0.00	\$0.00
Total del Gasto	\$40,436,482.70	\$0.00	\$40,436,482.70	\$7,878,155.50	\$8,060,130.95	\$32,558,327.20

ING PEDRO BENEZ VALLE

DIRECTOR GENERAL

C.A. MARIA ALEJANDRA RAYGOZA GOMEZ

CONTADORA GENERAL

ORGANISMO OPERADOR MUNICIPAL DE AGUA POTABLE ALCANTARILLADO Y SANEAMIENTO DE

NAYARIT

Estado Analítico del Ejercicio del Presupuesto de Egresos

Clasificación Funcional (Finalidad y Función)

| Del 01/jul./2022 Al 30/sep./2022

Usu: alejandra

Rep: rptEstadoPresupuestoEgresos_FNS

Fecha y hora de Impresión | 19/oct/2022 03:50 p. m.

Concepto	Egresos					
	1 Aprobado	2 Ampliaciones / (Reducciones)	3=(1+2) Modificado	4 Devengado	5 Pagado	6=(3-4) Subejercicio
GOBIERNO	\$7,477,239.60	\$598,819.76	\$8,076,059.36	\$1,729,070.72	\$1,758,084.48	\$6,346,988.64
LEGISLACION	\$0.00	\$0.00	\$0.00	\$0.00	\$0.00	\$0.00
JUSTICIA	\$0.00	\$0.00	\$0.00	\$0.00	\$0.00	\$0.00
COORDINACION DE LA POLITICA DE GOBIERNO	\$0.00	\$0.00	\$0.00	\$0.00	\$0.00	\$0.00
RELACIONES EXTERIORES	\$0.00	\$0.00	\$0.00	\$0.00	\$0.00	\$0.00
ASUNTOS FINANCIEROS Y HACENDARIOS	\$0.00	\$0.00	\$0.00	\$0.00	\$0.00	\$0.00
SEGURIDAD NACIONAL	\$7,477,239.60	\$598,819.76	\$8,076,059.36	\$1,729,070.72	\$1,758,084.48	\$6,346,988.64
ASUNTOS DE ORDEN PUBLICO Y DE SEGURIDAD INTERIOR	\$0.00	\$0.00	\$0.00	\$0.00	\$0.00	\$0.00
OTROS SERVICIOS GENERALES	\$0.00	\$0.00	\$0.00	\$0.00	\$0.00	\$0.00
DESARROLLO SOCIAL	\$0.00	\$0.00	\$0.00	\$0.00	\$0.00	\$0.00
PROTECCION AMBIENTAL	\$32,959,243.10	-\$598,819.76	\$32,360,423.34	\$6,149,084.78	\$6,301,246.47	\$28,211,338.56
VIVIENDA Y SERVICIOS A LA COMUNIDAD	\$0.00	\$0.00	\$0.00	\$0.00	\$0.00	\$0.00
SALUD	\$0.00	\$0.00	\$0.00	\$0.00	\$0.00	\$0.00
RECREACION, CULTURA Y OTRAS MANIFESTACIONES SOCIALES	\$0.00	\$0.00	\$0.00	\$0.00	\$0.00	\$0.00
EDUCACION	\$0.00	\$0.00	\$0.00	\$0.00	\$0.00	\$0.00
PROTECCION SOCIAL	\$0.00	\$0.00	\$0.00	\$0.00	\$0.00	\$0.00
OTROS ASUNTOS SOCIALES	\$0.00	\$0.00	\$0.00	\$0.00	\$0.00	\$0.00
DESARROLLO ECONOMICO	\$0.00	\$0.00	\$0.00	\$0.00	\$0.00	\$0.00
ASUNTOS ECONOMICOS, COMERCIALES Y LABORALES EN GENERAL	\$0.00	\$0.00	\$0.00	\$0.00	\$0.00	\$0.00

ING. PEDRO BENITEZ VALLE

DIRECTOR GENERAL

C.A. MARIA ALEJANDRA RAYGOZA GOMEZ

CONTADOR GENERAL

ORGANISMO OPERADOR MUNICIPAL DE AGUA POTABLE ALCANTARILLADO Y SANEAMIENTO DE

NAYARIT

Estado Analítico del Ejercicio del Presupuesto de Egresos

Clasificación Funcional (Finalidad y Función)

Del 01/jul/2022 Al 30/sep/2022

Rep: rptEstadoPresupuestoEgresos_FN3

Usu: alejandra

Fecha y hora de Impresión
19/oct/2022 03:50 p. m.

Concepto	Egresos					
	1 Aprobado	2 Ampliaciones / (Reducciones)	3=(1+2) Modificado	4 Devengado	5 Pagado	6 = (3-4) Subejercicio
AGROPECUARIA, SILVICULTURA, PESCA Y CAZA	\$0.00	\$0.00	\$0.00	\$0.00	\$0.00	\$0.00
COMBUSTIBLES Y ENERGIA	\$0.00	\$0.00	\$0.00	\$0.00	\$0.00	\$0.00
MINERIA, MANUFACTURAS Y CONSTRUCCION	\$0.00	\$0.00	\$0.00	\$0.00	\$0.00	\$0.00
TRANSPORTE	\$0.00	\$0.00	\$0.00	\$0.00	\$0.00	\$0.00
COMUNICACIONES	\$0.00	\$0.00	\$0.00	\$0.00	\$0.00	\$0.00
TURISMO	\$0.00	\$0.00	\$0.00	\$0.00	\$0.00	\$0.00
CIENCIA, TECNOLOGIA E INNOVACION	\$0.00	\$0.00	\$0.00	\$0.00	\$0.00	\$0.00
OTRAS INDUSTRIAS Y OTROS ASUNTOS ECONOMICOS	\$0.00	\$0.00	\$0.00	\$0.00	\$0.00	\$0.00
OTRAS NO CLASIFICADAS EN FUNCIONES	\$0.00	\$0.00	\$0.00	\$0.00	\$0.00	\$0.00
ANTERIORES	\$0.00	\$0.00	\$0.00	\$0.00	\$0.00	\$0.00
TRANSACCIONES DE LA DEUDA PUBLICA / COSTO	\$0.00	\$0.00	\$0.00	\$0.00	\$0.00	\$0.00
FINANCIERO DE LA DEUDA	\$0.00	\$0.00	\$0.00	\$0.00	\$0.00	\$0.00
TRANSFERENCIAS, PARTICIPACIONES Y APORTACIONES	\$0.00	\$0.00	\$0.00	\$0.00	\$0.00	\$0.00
ENTRE DIFERENTES NIVELES Y ORDENES DE GOBIERNO	\$0.00	\$0.00	\$0.00	\$0.00	\$0.00	\$0.00
SANEAMIENTO DEL SISTEMA FINANCIERO	\$0.00	\$0.00	\$0.00	\$0.00	\$0.00	\$0.00
ADEUDOS DE EJERCICIOS FISCALES ANTERIORES	\$0.00	\$0.00	\$0.00	\$0.00	\$0.00	\$0.00
Total del Gasto	\$40,436,482.70	\$0.00	\$40,436,482.70	\$7,878,155.50	\$8,060,130.95	\$32,558,327.20

ING PEDRO/BENITEZ VALLE

DIRECTOR GENERAL

C.A. MARIA ALEJANDRA RAYGOZA GOMEZ

CONTADORA GENERAL

**ORGANISMO OPERADOR MUNICIPAL DE AGUA POTABLE
NAYARIT**

Endeudamiento Neto

Del 01/jul./2022 Al 30/sep./2022

Usu: Alejandra
Rep: rptEndeudamientoNeto


Fecha y hora de Impresión | 19/oct./2022
04:09 p. m.

Identificación de Crédito o Instrumento	Contratación/Colocación		Amortización		Endeudamiento Neto C=A-B
	A		B		

Total Créditos Bancarios	\$0.00	\$0.00	\$0.00	\$0.00
--------------------------	--------	--------	--------	--------

Otros Instrumentos de Deuda

Total Otros Instrumentos de Deuda	\$0.00	\$0.00	\$0.00	\$0.00
Total	\$0.00	\$0.00	\$0.00	\$0.00



ING PEDRO BENITEZ VALLE
DIRECTOR GENERAL



C.A. MARIA ALEJANDRA RAYSOZA GOMEZ
CONTADORA GENERAL

ORGANISMO OPERADOR MUNICIPAL DE AGUA POTABLE ALCANTARILLADO Y SANEAMIENTO DE

NAYARIT

Conciliación entre los Egresos Presupuestarios y los Gastos Contables

Correspondiente Del 01/jul./2022 al 30/sep./2022

Usu: alejandra
Rep: rptConciliacionPresupuestal

Fecha y hora de Impresión | 19/oct./2022 04:11 p. m.

1-TOTAL DE EGRESOS PRESUPUESTARIOS		\$7,878,158.50
2. MENOS EGRESOS PRESUPUESTARIOS NO CONTABLES		\$0.00
2.1 MATERIAS PRIMAS Y MATERIALES DE PRODUCCION Y COMERCIALIZACION		\$0.00
2.2 MATERIALES Y SUMINISTROS		\$0.00
2.3 MOBILIARIO Y EQUIPO DE ADMINISTRACION		\$0.00
2.4 MOBILIARIO Y EQUIPO EDUCACIONAL Y RECREATIVO		\$0.00
2.5 EQUIPO E INSTRUMENTAL MEDICO Y DE LABORATORIO		\$0.00
2.6 VEHICULOS Y EQUIPO DE TRANSPORTE		\$0.00
2.7 EQUIPO DE DEFENSA Y SEGURIDAD		\$0.00
2.8 MAQUINARIA, OTROS EQUIPOS Y HERRAMIENTAS		\$0.00
2.9 ACTIVOS BIOLÓGICOS		\$0.00
2.10 BIENES INMUEBLES		\$0.00
2.11 ACTIVOS INTANGIBLES		\$0.00
2.12 OBRA PUBLICA EN BIENES DE DOMINIO PUBLICO		\$0.00
2.13 OBRA PUBLICA EN BIENES PROPIOS		\$0.00
2.14 ACCIONES Y PARTICIPACIONES DE CAPITAL		\$0.00
2.16 COMPRA DE TITULOS Y VALORES		\$0.00
2.16 CONCESION DE PRESTAMOS		\$0.00
2.17 INVERSIONES EN FIDEICOMISOS, MANDATOS Y OTROS ANALOGOS		\$0.00
2.18 PROVISIONES PARA CONTINGENCIAS Y OTRAS EROGACIONES ESPECIALES		\$0.00
2.18 AMORTIZACION DE LA DEUDA PUBLICA		\$0.00
2.20 ADEUDOS DE EJERCICIOS FISCALES ANTERIORES (ADEFAS)		\$0.00
2.21 OTROS EGRESOS PRESUPUESTARIOS NO CONTABLES		\$0.00
3. MAS GASTOS CONTABLES NO PRESUPUESTARIOS		\$0.00
3.1 ESTIMACIONES, DEPRECIACIONES, DETERIOROS, OBSOLESCENCIA Y AMORTIZACIONES		\$0.00
3.2 PROVISIONES		\$0.00
3.3 DISMINUCION DE INVENTARIOS		\$0.00
3.4 AUMENTO POR INSUFICIENCIA DE ESTIMACIONES POR PERDIDA O DETERIORO U OBSOLESCENCIA		\$0.00
3.5 AUMENTO POR INSUFICIENCIA DE PROVISIONES		\$0.00
3.6 OTROS GASTOS		\$0.00

ORGANISMO OPERADOR MUNICIPAL DE AGUA POTABLE ALCANTARILLADO Y SANAMIENTO DE

NAYARIT

Conciliación entre los Egresos Presupuestarios y los Gastos Contables

Correspondiente Del 01/jul./2022 al 30/sep./2022

Usr: alejandra

Rep: rptConciliacionPresupuestal

Fecha y hora de Impresión | 19/oct/2022 04:11 p. m.

3.7 OTROS GASTOS CONTABLES NO PRESUPUESTARIOS \$0.00

4. TOTAL DE GASTOS CONTABLES \$7,878,165.50

ING PEDRO BRNTEZ VALLE
DIRECTOR GENERAL

C.A. MARIA/ALEJANDRA RAYGOZA GOMEZ
CONTADORA GENERAL

ORGANISMO OPERADOR MUNICIPAL DE AGUA POTABLE ALCANTARILLADO Y SANEAMIENTO DE

NAYARIT

Conciliación entre los Ingresos Presupuestarios y Contables

Correspondiente Del 01/jul./2022 al 30/sep./2022

Rep: rptConciliacionPresupuestal
 Usuario: alejandra

Fecha y hora de impresión: 19/oct/2022 04:11 p. m.

1. TOTAL DE INGRESOS PRESUPUESTARIOS	\$6,922,162.90
2. MÁS INGRESOS CONTABLES NO PRESUPUESTARIOS	\$0.00
2.1 INGRESOS FINANCIEROS	\$0.00
2.2 INCREMENTO POR VARIACIÓN DE INVENTARIOS	\$0.00
2.3 DISMINUCIÓN DEL EXCESO DE ESTIMACIONES POR PÉRDIDA O DETERIORO U OBSOLESCENCIA	\$0.00
2.4 DISMINUCIÓN DEL EXCESO DE PROVISIONES	\$0.00
2.5 OTROS INGRESOS Y BENEFICIOS VARIOS	\$0.00
2.6 OTROS INGRESOS CONTABLES NO PRESUPUESTARIOS	\$0.00
3. MENOS INGRESOS PRESUPUESTARIOS NO CONTABLES	\$0.00
3.1 APROVECHAMIENTOS PATRIMONIALES	\$0.00
3.2 INGRESOS DERIVADOS DE FINANCIAMIENTOS	\$0.00
3.3 OTROS INGRESOS PRESUPUESTARIOS NO CONTABLES	\$0.00
4. TOTAL DE INGRESOS CONTABLES	\$6,922,162.90

ING PEDRO BENITEZ VALLE
 DIRECTOR GENERAL

C.A. MARIA ALEJANDRA RAYGOZA GOMEZ
 CONTADORA GENERAL

ORGANISMO OPERADOR MUNICIPAL DE AGUA POTABLE ALCANTARILLADO Y SANEAMIENTO DE

NAYARIT

Estado Analítico del Activo

Del 01/jul./2022 al 30/sep./2022

Usr: alejandra Rep: rptEstadoAnaliticoDeActivosYPasivos.R

(Cifras en Pesos)

Fecha y hora de impresión 19/oct/2022 04:18 p. m.

Concepto	Saldo Inicial	Cargos del periodo	Abonos del periodo	Saldo Final	Variación del Periodo
ACTIVO CIRCULANTE	\$16,607,284.08	\$14,273,012.54	\$17,797,908.83	\$13,082,307.79	-\$3,524,976.29
EFFECTIVO Y EQUIVALENTES	\$12,106,007.42	\$14,273,012.54	\$17,797,908.83	\$8,581,831.13	-\$3,624,976.29
DERECHOS A RECIBIR EFECTIVO O EQUIVALENTES	\$3,410,283.88	\$8,600,883.88	\$8,812,100.54	\$1,189,058.19	-\$2,211,225.69
DERECHOS A RECIBIR BIENES O SERVICIOS	\$8,696,523.54	\$7,872,128.89	\$8,985,879.29	\$7,382,772.94	-\$1,313,750.60
INVENTARIOS	\$0.00	\$0.00	\$0.00	\$0.00	\$0.00
ALMACENES	\$0.00	\$0.00	\$0.00	\$0.00	\$0.00
ESTIMACION POR PÉRDIDA O DETERIORO DE ACTIVOS CIRCULANTES	\$0.00	\$0.00	\$0.00	\$0.00	\$0.00
OTROS ACTIVOS CIRCULANTES	\$0.00	\$0.00	\$0.00	\$0.00	\$0.00
ACTIVO NO CIRCULANTE	\$4,500,476.66	\$0.00	\$0.00	\$4,500,476.66	\$0.00
INVERSIONES FINANCIERAS A LARGO PLAZO	\$0.00	\$0.00	\$0.00	\$0.00	\$0.00
DERECHOS A RECIBIR EFECTIVO O EQUIVALENTES A LARGO PLAZO	\$1,681,666.98	\$0.00	\$0.00	\$1,681,666.98	\$0.00
BIENES INMUEBLES, INFRAESTRUCTURA Y CONSTRUCCIONES EN PROCESO	\$617,422.70	\$0.00	\$0.00	\$517,422.70	\$0.00
BIENES MUEBLES	\$2,880,146.71	\$0.00	\$0.00	\$2,880,146.71	\$0.00
ACTIVOS INTANGIBLES	\$0.00	\$0.00	\$0.00	\$0.00	\$0.00
DEPRECIACION, DETERIORO Y AMORTIZACIÓN ACUMULADA DE BIENES	-\$588,759.73	\$0.00	\$0.00	-\$588,759.73	\$0.00
ACTIVOS DIFERIDOS	\$0.00	\$0.00	\$0.00	\$0.00	\$0.00
ESTIMACION POR PÉRDIDA O DETERIORO DE ACTIVOS NO CIRCULANTES	\$0.00	\$0.00	\$0.00	\$0.00	\$0.00
OTROS ACTIVOS NO CIRCULANTES	\$0.00	\$0.00	\$0.00	\$0.00	\$0.00

"Bajo protesta de decir verdad declaramos que los Estados Financieros y sus notas, son razonablemente correctos y son responsabilidad del emisor"

ING PEDRO BENITEZ VALLE
DIRECTOR GENERAL

C.A. MARÍA ALEJANDRA RAMÍREZ GÓMEZ
CONTADORA GENERAL

ORGANISMO OPERADOR MUNICIPAL DE AGUA POTABLE ALCANTARILLADO Y SANAMIENTO DE

NAYARIT

Estado Analítico de la Deuda y Otros Pasivos

Del 01/jul./2022 Al 30/sep./2022

(Cifras en Pesos)

Usu: aejandra

Rep: rptEstadoAnaliticoDeudaYPasivos

Fecha y hora de Impresión | 19/oct/2022 04:19 p. m.

Denominación de las Deudas	Moneda de Contratación	Institución o País Acreedor	Saldo Inicial del Periodo	Saldo Final del Periodo
DEUDA PÚBLICA				
Corto Plazo				
Deuda Interna	Peso	México	\$0.00	\$0.00
Instituciones de Crédito	Peso	México	\$0.00	\$0.00
Títulos y Valores	Peso	México	\$0.00	\$0.00
Arrendamientos Financieros	Peso	México	\$0.00	\$0.00
Deuda Externa				
Organismos Financieros Internacionales	Peso	México	\$0.00	\$0.00
Deuda Bilateral	Peso	México	\$0.00	\$0.00
Títulos y Valores	Peso	México	\$0.00	\$0.00
Arrendamientos Financieros	Peso	México	\$0.00	\$0.00
Subtotal de Deuda Pública a Corto Plazo	Peso	México	\$0.00	\$0.00
Largo Plazo				
Deuda Interna	Peso	México	\$0.00	\$0.00
Instituciones de Crédito	Peso	México	\$0.00	\$0.00
Títulos y Valores	Peso	México	\$0.00	\$0.00
Arrendamientos Financieros	Peso	México	\$0.00	\$0.00
Deuda Externa				
Organismos Financieros Internacionales	Peso	México	\$0.00	\$0.00
Deuda Bilateral	Peso	México	\$0.00	\$0.00
Títulos y Valores	Peso	México	\$0.00	\$0.00
Arrendamientos Financieros	Peso	México	\$0.00	\$0.00
Subtotal de Deuda Pública a Largo Plazo	Peso	México	\$0.00	\$0.00
Total de Otros Pasivos	Peso	México	\$4,407,804.16	\$1,838,820.47
Total de Deuda Pública y Otros Pasivos	Peso	México	\$4,407,804.16	\$1,838,820.47

ORGANISMO OPERADOR MUNICIPAL DE AGUA POTABLE ALCANTARILLADO Y SANAMIENTO DE NAYARIT

Estado Analítico de la Deuda y Otros Pasivos

Del 01/jul./2022 Al 30/sep./2022

(Cifras en Pesos)

Ucr: Alejandra
Rep: rptEstadoAnaliticoDeudaYPasivos

Fecha y hora de impresión | 19/oct./2022 04:19 p. m.

Denominación de las Deudas	Moneda de Contratación	Institución o País Acreedor	Saldo Inicial del Periodo	Saldo Final del Periodo
DEUDA PÚBLICA				

"Bajo protesta de decir verdad declaramos que los Estados Financieros y sus notas, son razonablemente correctos y son responsabilidad del emisor".

ING PEDRO BÉNITEZ VALLE
DIRECTOR GENERAL

O.A. MARIA ALEJANDRA RAMÍREZ GÓMEZ
CONTADORA GENERAL

**ORGANISMO OPERADOR MUNICIPAL DE AGUA POTABLE
NAYARIT**

Indicadores de Postura Fiscal
del 01/jul./2022 al 30/sep./2022
(Cifras en pesos)


Usu: Alejandra
Rep: rptIndicadoresPosturaFiscal

Fecha: 19/oct/2022
hora de Impresión: 04:20 p. m.

Concepto	Estimado / Aprobado	Devengado	Recaudado / Pagado
I. Ingresos Presupuestarios (I=1+2)			
1. Ingresos del Gobierno de la Entidad Federativa	\$40,436,482.70	\$6,922,162.90	\$6,922,162.90
2. Ingresos del Sector Paraestatal	\$0.00	\$0.00	\$0.00
II. Egresos Presupuestarios (II=3+4)			
3. Egresos del Gobierno de la Entidad Federativa	\$40,436,482.70	\$7,878,155.50	\$8,080,130.95
4. Egresos del Sector Paraestatal	\$0.00	\$0.00	\$0.00
III. Balance Presupuestario (Superávit o Déficit) (III = I - II)	\$40,436,482.70	\$7,878,155.50	\$8,080,130.95
	\$0.00	-\$955,992.60	-\$1,137,968.05

Concepto	Estimado / Aprobado	Devengado	Recaudado / Pagado
III. Balance Presupuestario (Superávit o Déficit)	\$0.00	-\$955,992.60	-\$1,137,968.05
IV. Intereses, Comisiones y Gastos de la Deuda	\$0.00	\$0.00	\$0.00
V. Balance Primario (Superávit o Déficit) (V= III + IV)	\$0.00	-\$955,992.60	-\$1,137,968.05

Concepto	Estimado / Aprobado	Devengado	Recaudado / Pagado
A. Financiamiento	\$0.00	\$0.00	\$0.00
B. Amortización de la deuda	\$0.00	\$0.00	\$0.00
C. Financiamiento Neto	\$0.00	\$0.00	\$0.00


ING PEDRO BEVITZ VALLE
DIRECTOR GENERAL


C.A. MARIA ALEJANDRA RAYGOZA GOMEZ
CONTADORA GENERAL

ORGANISMO OPERADOR MUNICIPAL DE AGUA POTABLE
NAYARIT

Informe de Pasivos Contingentes
al 30/sep./2022

Usu: alejandra
Rep: rptPasivosContingentes

Fecha y hora de Impresión | 13/oct./2022 | 04:21 p. m.

"En Cumplimiento a lo dispuesto en los artículos 46, Fracción I, Inciso f), y 52 de la Ley General de Contabilidad Gubernamental y de conformidad con lo establecido en el Capítulo VII, Numeral, II, Inciso h) del Manual de Contabilidad Gubernamental emitido por el CONAC, el Ente Público informa lo siguiente:"

FORMA CONTINGENTES
REVISADO
REVISADO

"Bajo protesta de decir verdad declaramos que los Estados Financieros y sus notas, son razonablemente correctos y son responsabilidad del emisor".

ING. PEDRO BENITEZ VALLE

DIRECTOR GENERAL

Alejandra Raygoza Gomez

C.A. MARIA ALEJANDRA RAYGOZA GOMEZ

CONTADORA GENERAL


ORGANISMO OPERADOR MUNICIPAL DE AGUA POTABLE
NAYARIT

Intereses de la Deuda
Del 01/jul./2022 Al 30/sep./2022

Usu: alejandra
Rep: rptinteresesdeuda

Fecha y hora de Impresión
19/oct./2022 04:23 p. m.

Identificación de Crédito o Instrumento	Créditos Bancarios	Devengado	Pagado
Total de Intereses de Créditos Bancarios		\$0.00	\$0.00
Otros Instrumentos de Deuda			
Total de Intereses de Otros Instrumentos de Deuda		\$0.00	\$0.00
Total		\$0.00	\$0.00


ING PEDRO BENITEZ VALLE
DIRECTOR GENERAL


C.A. MARIA ALEJANDRA RAYGOZA GOMEZ
CONTADORA GENERAL

ORGANISMO OPERADOR MUNICIPAL DE AGUA POTABLE NAYARIT


Estados de Resultados
Del 01/jul./2022 al 30/sep./2022

Usu: alejandra
Rep: rptEstadoResultado

Fecha y hora de impresión: 19/oct./2022 04:23 p. m.

	PERIODO	%	ACUMULADO	%
	1/jul. al 30/sep./2022	%	01/ene al 30/sep./2022	%
INGRESOS Y OTROS BENEFICIOS				
INGRESOS DE GESTIÓN	\$6,658,030.74	96.16 %	\$25,211,432.83	96.52 %
DERECHOS				
APROVECHAMIENTOS	\$4,849,677.54	70.06 %	\$22,820,139.91	87.36 %
PARTICIPACIONES, APORTACIONES, CONVENIOS, INCENTIVOS DERIV	\$1,808,353.20	26.12 %	\$2,391,292.92	9.15 %
TRANSFERENCIAS, ASIGNACIONES, SUBSIDIOS Y SUBVENCIONES, Y PENSIO	\$263,740.00	3.81 %	\$692,410.13	3.41 %
SUBSIDIOS Y SUBVENCIONES				
OTROS INGRESOS Y BENEFICIOS	\$263,740.00	3.81 %	\$692,410.13	3.41 %
OTROS INGRESOS Y BENEFICIOS VARIOS	\$392.16	0.00 %	\$15,945.27	0.06 %
OTROS INGRESOS Y BENEFICIOS VARIOS	\$392.16	0.00 %	\$15,945.27	0.06 %
Total de ingresos	\$6,922,162.90	100.00 %	\$26,119,788.23	100.00 %
GASTOS Y OTRAS PÉRDIDAS				
GASTOS DE FUNCIONAMIENTO	\$6,770,259.08	97.80 %	\$21,455,192.15	82.14 %
SERVICIOS PERSONALES	\$2,950,925.78	42.83 %	\$9,961,672.13	39.32 %
MATERIALES Y SUMINISTROS	\$492,618.99	6.68 %	\$1,602,489.74	6.13 %
SERVICIOS GENERALES	\$3,856,714.31	48.49 %	\$10,991,090.28	42.07 %
TRANSFERENCIAS, ASIGNACIONES, SUBSIDIOS Y OTRAS AYUDAS	\$1,107,896.42	16.00 %	\$5,914,957.64	22.64 %
AYUDAS SOCIALES				
PENSIONES Y JUBILACIONES	\$597,202.78	8.62 %	\$4,096,101.13	15.68 %
PARTICIPACIONES Y APORTACIONES	\$510,693.64	7.37 %	\$1,818,656.51	6.96 %
INTERESES, COMISIONES Y OTROS GASTOS DE LA DEUDA PÚBLICA	\$0.00	0.00 %	\$0.00	0.00 %
OTROS GASTOS Y PÉRDIDAS EXTRAORDINARIAS	\$0.00	0.00 %	\$0.00	0.00 %
INVERSIÓN PÚBLICA	\$0.00	0.00 %	\$0.00	0.00 %
Total de Gastos y otras Pérdidas	\$7,878,155.50	113.81 %	\$27,370,149.79	104.78 %
Ahorro / Desahorro Neto del Ejercicio	-\$855,992.60	-13.81 %	-\$1,250,361.56	-4.78 %

ING PEDRO BENITEZVALLE


 DIRECTOR GENERAL


 C.A. MARIA ALEJANDRA RAYGOZA GOMEZ
 CONTADORA GENERAL



H. XLII AYUNTAMIENTO
CONSTITUCIONAL
XALISCO, NAYARIT

XLII AYUNTAMIENTO DE XALISCO

PROGRAMA ANUAL DE TRABAJO EJERCICIO 2022



DEPENDENCIA	XLII AYUNTAMIENTO DE XALISCO		
UNIDAD RESPONSABLE	OROMAPAS XALISCO	VINCULACIÓN CON EL PND 2019-2024	
	Vinculación con el Plan Municipal de Desarrollo 2021-2024	Eje General	2 Bienestar
EJE RECTOR	E2: Xalisco en Desarrollo		
LÍNEA DE ACCIÓN	E2-A: Obras, servicios públicos y vivienda	Eje Transversal	3 Territorio y Desarrollo Sostenible
PROGRAMA	01: Servicios públicos de calidad y 02: Infraestructura para el desarrollo		

Vinculación PED 2021-2027		Clasificación Funcional	
Eje Rector	III Desarrollo regional sostenible para el bienestar	Finalidad	2 Desarrollo Social
Eje General	7 Infraestructura y ordenamiento territorial	Función	2.2 Vivienda y servicios a la comunidad
Programa	01-02 Servicios públicos de Calidad - Infraestructura estratégica para el desarrollo	Subfunción	2.2.3 Abastecimiento de agua
Eje Transversal	III Desarrollo Sostenible		
Programa del Eje Transversal	03 Para la no discriminación		

PROGRAMA ANUAL DE TRABAJO (PAT)

No. ACT	DESCRIPCIÓN	FUNDAMENTACIÓN JURÍDICA	META ANUAL	METAS										TOTAL ACUMULADO	% DE AVANCE FÍSICO VS ORIGINAL	OBJETIVO DE LA ACTIVIDAD	OBSERVACIONES
				UNIDAD DE MEDIDA	ORIGINAL ANUAL	CALENDARIO				REALIZADO							
						1er. TRIM	2o. TRIM	3o. TRIM	4o. TRIM	1er. TRIM	2o. TRIM	3o. TRIM	4o. TRIM				
1	ALTA DE CONTRATOS DE AGUA	ART. 60° 61° DE LA LEY DE AGUA POTABLE Y ALCANTARILLADO PARA EL ESTADO DE NAYARIT.	253	CONTRATOS	253	66	59	62	66	75	38	92	0	205	81%	Proporcionar el servicio de agua potable al usuario con predio edificado que dé frente a una vía pública por donde pasen tuberías para los servicios.	
2	ALTA DE CONTRATOS DE DRENAJE	ART. 60° 61° DE LA LEY DE AGUA POTABLE Y ALCANTARILLADO PARA EL ESTADO DE NAYARIT.	268	CONTRATOS	268	70	57	69	72	76	42	97	0	215	80%	Proporcionar el servicio de drenaje al usuario con predio edificado que dé frente a una vía pública por donde pasen tuberías para los servicios.	

3	CAMBIOS DE MATERIAL EN LA RED DE AGUA POTABLE Y DRENAJE SANITARIO	ART. 22º FRACCIÓN VI Y IX DE LA LEY DE AGUA POTABLE Y ALCANTARILLADO DEL ESTADO DE NAYARIT.	76	CAMBIOS DE MATERIAL	76	20	20	18	18	16	11	19	0	46	61%	Tener y mantener la toma domiciliaria en condiciones óptimas para brindar un servicio de calidad.	
4	REPARAR FUGAS DE AGUA Y DRENAJE	ART. 22º FRACCION IX DE LA LEY DE AGUA POTABLE Y ALCANTARILLADO DEL ESTADO DE NAYARIT.	288	ACCION	288	67	76	73	72	44	127	97	0	268	93%	Tener y mantener la toma domiciliaria en condiciones óptimas para brindar un servicio de calidad.	

5	REPARACION DE BANQUETAS, EMPEDRADO, BACHEO.	ART. 22° FRACCION IX DE LA LEY DE AGUA POTABLE Y ALCANTARILLADO DEL ESTADO DE NAYARIT.	318	REPARACION	318	79	77	72	90	62	88	24	0	174	55%	Trabajos realizados para tener y mantener los andadores y vialidades en condiciones óptimas y evitar deterioros por causa de las reparaciones y/o trabajos de campo.
6	SOPLETEOS EN TOMAS DE AGUA DOMICILIARIA	ART. 22° FRACCION IX DE LA LEY DE AGUA POTABLE Y ALCANTARILLADO DEL ESTADO DE NAYARIT.	319	SERVICIOS	319	82	82	79	76	61	87	30	0	178	56%	Trabajo realizado para tener y mantener las tomas de agua en las mejores condiciones y así ofrecer un mejor servicio a los usuarios.
7	DESAZOLVES DE ALCANTARILLADO SANITARIO	ART. 22° FRACCION IX DE LA LEY DE AGUA POTABLE Y ALCANTARILLADO DEL ESTADO DE NAYARIT.	175	SERVICIOS	175	40	46	41	48	10	67	40	0	117	67%	Trabajos de mantenimiento y limpieza en el alcantarillado sanitario para así evitar taponamientos en la red y ofrecer un mejor servicio a la ciudadanía.
8	LIMITACIÓN DEL SERVICIO DE AGUA	ART. 91° Y 113° DE LA LEY DE AGUA POTABLE Y ALCANTARILLADO DEL ESTADO DE NAYARIT.	1200	LIMITACION	1200	295	290	319	296	160	257	457	0	874	73%	Realizar limitaciones para así recaudar el ingreso de la cartera de morosos que existe en la cabecera.
9	RECONEXIONES DE AGUA POTABLE	ART. 22° FRACCION IX DE LA LEY DE AGUA POTABLE Y ALCANTARILLADO DEL ESTADO DE NAYARIT.	1097	RECONEXION	1097	280	280	259	278	142	209	227	0	578	53%	Derivado a la recaudación y pago de los usuarios se les reestablece el servicio de agua, gracias a su pago.
10	CONVENIOS DE REGULARIZACION DE PAGOS	ART. 91° Y 113° DE LA LEY DE AGUA POTABLE Y ALCANTARILLADO DEL ESTADO DE NAYARIT.	582	CONVENIOS	582	148	149	149	136	133	199	238	0	570	98%	Incentivar a los usuarios morosos a liquidar su adeudo por medio de un convenio, mismo que consiste en pagar una parte proporcional del adeudo como pago inicial y el resto en pagos diferidos en quincenas o mensualidades.

11	NOTIFICACIONES DE ADEUDO A CLIENTES MOROSOS	ART. 77,78,79 91 Y 113 DE LA LEY DE AGUA POTABLE Y ALCANTARILLADO DEL ESTADO DE NAYARIT.	19104	NOTIFICACIONES	19104	5053	4270	5199	4582	50	19023	1840	0	20913	109%	Se entregan notificaciones de adeudo en el domicilio con el fin de informar al usuario para que pase a nuestras oficinas a realizar su pago y así evitar la limitación del servicio.
----	---	--	-------	----------------	-------	------	------	------	------	----	-------	------	---	-------	------	--

12	INFORME TRANSPARENCIA	TRANSPARENCIA ART. 70 FRACC XXXIV	6	INFORME	6	1	2	2	1	1	1	1	0	3	50%	Subir la información a la plataforma de transparencia por cada trimestre correspondiente al ejercicio fiscal 2019.
13	REALIZACIÓN DE JUNTA DE GOBIERNO	ART.26 FRACCION VIII DE LA LEY DE AGUA POTABLE Y ALCANTARILLADO DEL ESTADO DE NAYARIT.	4	REUNIONES	4	1	1	1	1	3	1	1	0	5	125%	Junta de gobierno para aprobación de avance financiero, así como dar a conocer las acciones más relevantes de las actividades del organismo operador.
14	Respuesta a las evaluaciones del SEVAC (sistema de evaluación para la armonización contable).	ART. 8 FRACCION VI REGLAS DE IO DE LOS CONSEJOS DE ARMONIZACION CONTABLE DE ENTIDADES FEDERATIVAS	4	EVALUACION	4	1	1	1	1	1	1	1	0	3	75%	Evaluación SEVAC así como cumplimiento de armonización contable en la página de entidades federativas.
15	CUMPLIMIENTO DE OBLIGACIONES, PAGO DE DERECHOS CONAGUA, CUERPOS RECEPTORES DE LAS DESCARGAS AGUAS RESIDUALES, BITACORAS DE EXTRACCION.	ART. 222,223B,225,231,278 C. DE LA LEY FEDERAL DE DERECHOS.	4	ACCION	4	1	1	1	1	5	1	1	0	7	175%	Cumplir con las obligaciones sobre el derecho sobre agua de conformidad con la zona de disponibilidad y la cuenca o acuífero en que se efectúe la extracción.
16	Enviar informe de avance trimestral del Programa Anual de Trabajo y Presentar Propuesta para el siguiente ejercicio fiscal	ART. 16 FRACC. V DEL REGLAMENTO DE LA ADMINISTRACIÓN PÚBLICA PARA EL MUNICIPIO DE XALISCO, NAYARIT.	5	ACUSE DE RECIBIDO	5	1	1	1	2	1	1	1	0	3	60%	Realizar el proyecto del programa operativo anual basado en los diferentes ordenamientos legales a efecto de acreditar los lineamientos, facultades y atribuciones de cada una de las dependencias y entidades de esta administración Pública.
17	ELABORACIÓN DEL PROYECTO DE PRESUPUESTO DE EGRESOS, PBR	ART. 117 FRACCION IV Y 199 DE LA LEY MUNICIPAL DEL ESTADO DE NAYARIT.	1	PROYECTO	1	0	0	0	1	0	0	0	0	0	0%	Realizar el proyecto del presupuesto basado en resultados, para la elaboración del presupuesto de egresos del municipio para el ejercicio fiscal 2020.

18	INFORME DE ACTIVIDADES ANTE LA CONTRALORÍA MUNICIPAL	ART. 2, 15, 16, 22 FRACCIÓN III, IV, Y IX DEL REGLAMENTO DE LA ADMINISTRACIÓN PÚBLICA PARA EL MUNICIPIO DE XALISCO, NAYARIT Y LOS ARTÍCULOS 108 PÁRRAFO CUARTO Y 109 DE LA LEY MUNICIPAL PARA EL ESTADO DE NAYARIT.	12	INFORME	12	3	3	3	3	3	3	3	0	9	75%	Informar mensualmente y así dar a conocer de manera concreta las actividades realizadas por esta entidad municipal.
19	CUENTA PUBLICA MUNICIPAL Y AVANCES DE GESTION FINANCIERA.	ART. 46° CUMPLIMIENTO AL TÍTULO IV DE LA LEY GENERAL DE CONTABILIDAD GUBERNAMENTAL.	4	INFORME	4	1	1	1	1	1	3	1	0	5	125%	Dar a conocer el avance de gestión financiera trimestralmente a la tesorería del ayuntamiento y la cuenta pública municipal en tiempo y forma.
20	REPORTES DE CLORACION	ART. 4, FRACC. IV° DE LA LEY DE AGUA POTABLE Y ALCANTARILLADO DEL ESTADO DE NAYARIT. Norma oficial mexicana: NOM-179SSA1-1998.	110	INFORME	110	21	27	33	29	6	162	162	0	330	300%	Informar mensualmente los monitoreos y cloración que se realiza mensualmente en las diferentes comunidades del municipio.
TOTALES:					23830	6230	5443	6383	5774	850	20321	3332	0	24503	300%	

RESPONSABE DE LA ELABORACION

**BEATRIZ ELIZABETH CASTAÑEDA GARCIA
ENCARGADO DE CORTES**

TITULAR DE LA DEPENDENCIA

**ING. PEDRO BENITEZ VALLE
DIRECTOR**



XLII AYUNTAMIENTO DE XALISCO
PRESUPUESTO DE EGRESOS DEL AYUNTAMIENTO DE XALISCO
PRESUPUESTO BASADO EN RESULTADOS
MATRIZ DE INDICADORES PARA RESULTADOS (MIR) 2022
REPORTE DE AVANCE DE METAS DE LOS INDICADORES



DEPENDENCIA:		ORGANISMO OPERADOR MUNICIPAL DE AGUA POTABLE, DRENAJE, ALCANTARILLADO Y SANEAMIENTO DE XALISCO, NAYARIT.							MIR (ORGANISMO OPERADOR MUNICIPAL DE AGUA POTABLE, DRENAJE, ALCANTARILLADO Y SANEAMIENTO DE XALISCO, NAYARIT)				DESGLOSE DEL MONTO ASIGNADO AL PROGRAMA PRESUPUESTAL			CRITERIO DE DETERMINACIÓN DEL MONTO ASIGNADO (MARQUE CON X)		MONTO EJERCIDO AL TRIMESTRE QUE SE REPORTA				NOTA COMPLEMENTARIA (Respecto a los montos)			
FORM 2021-2024		CLASIFICACIÓN FUNCIONAL			PROGRAMA PRESUPUESTARIO				TIPO E INVERSIÓN				MONTO DEL PP AUTORIZADO EN EL PRESUPUESTO DE EGRESOS	MONTO ASIGNADO DEL PP A LA DEPENDENCIA	MONTO ASIGNADO A LA MIR	REAL	ESTIMADO	1er. Trimestre	2do. Trimestre	3er. Trimestre	4to. Trimestre				
IR	LA	P (I)	P (B)	HN	FN	SF	PP	NOMBRE DEL PROGRAMA PRESUPUESTARIO (PP)	PP Principal	PP Subsecu	Carta Corrida	Carta No Corrida	MONTO DEL PP AUTORIZADO EN EL PRESUPUESTO DE EGRESOS	MONTO ASIGNADO DEL PP A LA DEPENDENCIA	MONTO ASIGNADO A LA MIR	REAL	ESTIMADO	1er. Trimestre	2do. Trimestre	3er. Trimestre	4to. Trimestre				
III	E2-A	01-02	03	2	2.3	2.2.3	1	ABASTECIMIENTO DE AGUA	X		X		32,959,242.07	32,959,242.07	32,959,242.07		X								
Nombre de Beneficiarios (Población Objetivo):								HABITANTES DEL MUNICIPIO DE XALISCO				Monto de Otras Fuentes de Financiamiento:	0												
Resumen Narrativo		Nombre del Indicador		Definición		Fórmula		Indicador de Eficacia / Eficiencia	Tipo de Indicador / Dimensiones y Medida	Sentido Ideal del Indicador	Supuestos	Línea Base		Variables de la Fórmula	Metas		1er. Trimestre	2do. Trimestre	3er. Trimestre	4to. Trimestre	Justificación de Resultados				
												Año de la Línea Base	Línea Base		Datos de las Variables	Resultados	Datos de las variables	Resultado	Datos de las variables	Resultado	Datos de las variables	Resultado	Análisis Inicial e Interpretación de Resultados	Medio de verificación	
Nivel Fin:																									
CONTRIBUIR A MEJORAR EL ACCESO DE AGUA POTABLE Y DRENAJE EN MÉXICO.		PORCENTAJE DE MEJORA EN ACCESO DE AGUA POTABLE Y DRENAJE EN MÉXICO		MIDE EL PORCENTAJE DE POBLACIÓN CON ACCESO AL AGUA POTABLE EN EL AÑO ACTUAL CON RESPECTO AL TOTAL DE LA POBLACIÓN DE MÉXICO		((POBLACIÓN CON ACCESO AL AGUA POTABLE Y DRENAJE EN MÉXICO EN EL AÑO ACTUAL/ POBLACION TOTAL DE MÉXICO) X 100		PORCENTAJE	RESULTADOS	ASCENDENTE	LA RED DE XALISCO CUBRE TODAS LAS ZONAS DE VIVIENDA	2020	98%	POBLACIÓN CON ACCESO AL AGUA POTABLE EN MÉXICO EN EL AÑO ACTUAL	123,493,743.52	98							SE TOMA 2020 COMO LÍNEA BASE. YA QUE FUE EL ÚLTIMO CENSO REALIZADO POR INEGI, 2021 Y 2022 NO SE REALIZÓ CENSO DEBIDO A LA PANDEMIA DERIVADA POR EL COVID-19. https://www.inegi.org.mx/app/indicadores/?ind=620010994787&g=01&tm=84D6200109947		
								ANUAL	EFICACIA					POBLACION TOTAL DE MEXICO	126,014,024										
Nivel Propósito:																									
LOS HABITANTES DE XALISCO NO PRESENTAN PROBLEMAS DE AGUA Y DRENAJE.		PORCENTAJE DE HABITANTES DE XALISCO QUE CUENTAN CON UN EFICIENTE SERVICIO DE AGUA POTABLE Y DRENAJE		MIDE EL NUMERO DE HABITANTES DE XALISCO QUE CUENTAN CON UN EFICIENTE SERVICIO DE AGUA POTABLE Y DRENAJE.		(((HABITANTES DE XALISCO CON UN EFICIENTE SERVICIO DE AGUA POTABLE Y DRENAJE EN EL AÑO ACTUAL/TOTAL DE HABITANTES EN XALISCO)X100)		PORCENTAJE	EFICIENCIA	ASCENDENTE	EL SERVICIO DE AGUA POTABLE Y DRENAJE ES EFICIENTE.	2021	27%	HABITANTES DE XALISCO CON UN EFICIENTE SERVICIO DE AGUA POTABLE Y DRENAJE EN EL AÑO ACTUAL	17,525	76.86688	17,466	76.77643	17,506	76.8178	17,569	76.9343	0	#/DIV/0	PADRÓN DE USUARIOS
								ANUAL	EFICACIA					POBLACION TOTAL DE XALISCO	65,229	65,229	65,229	65,229	65,229	65,229	65,229	0			
Nivel Componente:																									
1.- RECAUDACIÓN REALIZADA		TASA DE VARIACIÓN DE LA RECAUDACIÓN REALIZADA POR EL ORGANISMO		MIDE EL TOTAL DE RECAUDACION QUE GENERO EL ORGANISMO.		((PRESUPUESTO DE INGRESOS EN EL AÑO ACTUAL/PRESUPUESTO DE INGRESOS EN EL AÑO ANTERIOR-1)X100)		TASA DE VARIACION	RESULTADOS	ASCENDENTE	LOS USUARIOS EFICIENTE REALIZAN PAGOS EN LA CUENTA	2021	100%	RECAUDACION EN EL AÑO ACTUAL	40,436,482.70	9.493034	13,962,871.60	-67.10164	5,234,753.77	-85.8754	6,885,955.47	-81.1544	0.00	#/DIV/0	ANÁLISIS MENSUAL DEL PRESUPUESTO DE INGRESOS
								ANUAL	ECONOMIA					RECAUDACION EN EL AÑO ANTERIOR	36,930,644.00	36,930,644.00	36,930,644.00	36,930,644.00	36,930,644.00	36,930,644.00	36,930,644.00	0.00			

Resumen Narrativo	Nombre del Indicador	Definición	Fórmula	Unidad de medida / Escala	Tipo de Indicador / Observación	Sentido Ideal Indicador	Supuestos	Línea Base		Variables de la Fórmula	Metas		1er. Trimestre		2do. Trimestre		3er. Trimestre		4to. Trimestre		Justificación de Resultados			
								Año de la Línea Base	Línea Base		Datos de las Variables	Resultados	Datos de las variables	Resultado	Datos de las variables	Resultado	Datos de las variables	Resultado	Datos de las variables	Resultado	Datos de las variables	Resultado	Análisis Inicial e Interpretación de Resultados	Medio de verificación
2.- AGUAS NEGRAS TRATADAS	TASA DE VARIACIÓN DEL TRATAMIENTO DE AGUAS NEGRAS	MIDE LA CANTIDAD DE LITROS TRATADOS EN EL AÑO ACTUAL CON RESPECTO A LA CANTIDAD DE LITROS TRATADOS EN EL AÑO ANTERIOR	[(LITROS DE AGUAS NEGRAS TRATADOS EN EL AÑO ACTUAL/ LITROS DE AGUAS NEGRAS TRATADOS EN EL AÑO ANTERIOR-1] x 100]	TASA DE VARIACION	RESULTADOS	ASCENDENTE	EL COEFICIENTE TRATAMIENTO AGUAS NEGRAS	2321	85%	LITROS DE AGUAS NEGRAS TRATADOS EN EL AÑO ACTUAL	2.500.000,000	0	511.560,800	515.289,600	558.005,760	0	# DIV/DI	BITÁCORA DE TRABAJO Y MEDICIONES DE LA PLANTA DE AGUAS RESIDUALES						
				ANUAL	EFICACIA						2.500.000,000		2.500.000,000	2.500.000,000	2.500.000,000	0								
3.- SISTEMA DE RED HIDRAULICA DOMICILIARIA MODERNIZADA	TASA DE VARIACIÓN DE LA RED HIDRAULICA DOMICILIARIA MODERNA	MIDE EL TOTAL DE USUARIOS CON RED HIDRAULICA DOMICILIARIA MODERNA EN EL AÑO ACTUAL/USUARIOS CON RED HIDRAULICA DOMICILIARIA MODERNA EN EL AÑO ANTERIOR-1] x 100]	[(USUARIOS CON RED HIDRAULICA DOMICILIARIA MODERNA EN EL AÑO ACTUAL/USUARIOS CON RED HIDRAULICA DOMICILIARIA MODERNA EN EL AÑO ANTERIOR-1] x 100]	TASA DE VARIACION	RESULTADOS	ASCENDENTE	LA RED HIDRAULICA DOMICILIARIA SE INCORPORA EN LOS CASOS DE LOS PUEBLOS VILLAS	2321	100%	RED HIDRAULICA DOMICILIARIA MODERNA EN EL AÑO ACTUAL	76	0	10	11	19	0	# DIV/DI	REPORTE DIARIO DE CAMBIO DE MATERIAL						
				ANUAL	EFICACIA					76	76		76	76	0									

Resumen Narrativo	Nombre del Indicador	Definición	Fórmula	Unidad de medida / Frecuencia	Tipo de Indicador / Fórmula a usar	Sentido Ideal Indicador	Supuestos	Línea Base		Variables de la Fórmula	Metas		1er. Trimestre		2do. Trimestre		3er. Trimestre		4to. Trimestre		Justificación de Resultados	
								Año de la Línea Base	Línea Base		Datos de las Variables	Resultados	Datos de las variables	Resultado	Datos de las variables	Resultado	Datos de las variables	Resultado	Datos de las variables	Resultado	Análisis Inicial e Interpretación de Resultados	Medio de verificación
Nivel Actividad:																						
A2.C1. REALIZAR CONTRATOS DE AGUA	TASA DE VARIACIÓN DE ALTAS DE CONTRATOS DE AGUA	MIDE EL NÚMERO DE CONTRATOS DE AGUA REALIZADOS POR EL ORGANISMO	$[(CONTRATOS DE AGUA DADOS DE ALTA EN EL AÑO ACTUAL/CONTRATOS DE AGUA DADOS DE ALTA EN EL AÑO ANTERIOR-1) \times 100]$	TASA DE VARIACION	RESULTADOS	ASCENDENTE	LOS USUARIOS ADICIONA REALIZAN CONTRATOS DE AGUA	2021	100%	ALTAS DE CONTRATOS DE AGUA EN EL AÑO ACTUAL	253	0	75	38	92	0	0	0	0	0	#DIV/0!	REPORTE MENSUAL DE ALTA DE CONTRATOS DE AGUA
				ANUAL	ECONOMIA					ALTAS DE CONTRATOS DE AGUA EN EL AÑO ANTERIOR	253		253	-70.35573	-84.9802	-63.6364						
											253		253	253	253	253	0					
A2.C1. REALIZAR CONTRATOS DE DRENAJE	TASA DE VARIACIÓN DE ALTAS DE CONTRATOS DE DRENAJE	MIDE EL NÚMERO DE CONTRATOS DE DRENAJE REALIZADOS POR EL ORGANISMO	$[(CONTRATOS DE DRENAJE DADOS DE ALTA EN EL AÑO ACTUAL/CONTRATOS DE DRENAJE DADOS DE ALTA EN EL AÑO ANTERIOR-1) \times 100]$	TASA DE VARIACION	RESULTADOS	ASCENDENTE	LOS USUARIOS ADICIONA REALIZAN CONTRATOS DE DRENAJE	2021	100%	ALTAS DE CONTRATOS DE DRENAJE EN EL AÑO ACTUAL	268	0	76	42	97	0	0	0	0	0	#DIV/0!	REPORTE MENSUAL DE ALTA DE CONTRATOS DE DRENAJE
				ANUAL	ECONOMIA					ALTAS DE CONTRATOS DE DRENAJE EN EL AÑO ANTERIOR	268		268	-71.64179	-84.3284	-63.805						
											268		268	268	268	268	0					
A2.C1. REALIZAR LIMITACIÓN DE SERVICIOS	TASA DE VARIACIÓN DE LIMITACIONES DEL SERVICIO	MIDE EL TOTAL DE LIMITACIONES QUE SE REALIZARON EN LOS DOMICILIOS PARA RECAUDAR EL INGRESO DE LA CARTERA VENCIDA DE MOROSOS.	$[(LIMITACIÓN DEL SERVICIO A USUARIOS MOROSOS EN EL AÑO ACTUAL/LIMITACIÓN DEL SERVICIO A USUARIOS MOROSOS EN EL AÑO ANTERIOR-1) \times 100]$	TASA DE VARIACION	RESULTADOS	ASCENDENTE	EL USUARIO PAGA LA TERCERA TERCERA PARTE DEL SERVICIO	2021	100%	LIMITACIÓN DE SERVICIOS DE AGUA EN EL AÑO ACTUAL	1200	0	160	257	457	0	0	0	0	0	#DIV/0!	REPORTE DIARIO DE LIMITACIÓN DE SERVICIOS
				ANUAL	EFICACIA					LIMITACIÓN DE SERVICIOS DE AGUA EN EL AÑO ANTERIOR	1200		1200	86.6667	-78.5833	-61.9167						
											1200		1200	1200	1200	1200	0					
A4.C1. REALIZAR RECONEXIONES	TASA DE VARIACIÓN DE RECONEXIONES REALIZADAS	MIDE EL TOTAL DE RECONEXIONES DE PAGOS DE USUARIOS QUE TENIAN UN ADEUDO PARA RESTABLECERLO	$[(RECONEXIONES REALIZADAS EN EL AÑO ACTUAL/RECONEXIONES REALIZADAS EN EL AÑO ANTERIOR-1) \times 100]$	TASA DE VARIACION	RESULTADOS	ASCENDENTE	EL USUARIO PAGA LAS OTRAS PARTES PARA LA RECONEXIÓN	2021	100%	RECONEXIONES REALIZADAS EN EL AÑO ACTUAL	1097	0	142	209	227	0	0	0	0	0	#DIV/0!	REPORTE DIARIO DE RECONEXIONES
				ANUAL	EFICACIA					RECONEXIONES REALIZADAS EN EL AÑO ANTERIOR	1097		1097	-87.05581	-80.948	-79.3072						
											1097		1097	1097	1097	1097	0					
A5. C1. REALIZAR CONVENIOS DE REGULARIZACIÓN DE PAGOS	TASA DE VARIACIÓN DE CONVENIOS DE REGULARIZACIÓN DE PAGOS	MIDE EL TOTAL DE CONVENIOS DE REGULARIZACIÓN DE PAGOS REALIZADOS	$[(CONVENIOS DE REGULARIZACIÓN DE PAGO EN EL AÑO ACTUAL/CONVENIOS DE REGULARIZACIÓN DE PAGO EN EL AÑO ANTERIOR-1) \times 100]$	TASA DE VARIACION	RESULTADOS	ASCENDENTE	EL USUARIO PAGA A REALIZAR CONVENIOS DE REGULARIZACIÓN DE PAGOS	2021	100%	CONVENIOS DE REGULARIZACIÓN DE PAGOS REALIZADOS EN EL AÑO ACTUAL	582	0	133	199	238	0	0	0	0	0	#DIV/0!	REPORTE MENSUAL DE CONVENIOS
				ANUAL	EFICACIA					CONVENIOS DE REGULARIZACIÓN DE PAGOS REALIZADOS EN EL AÑO ANTERIOR	582		582	-77.14777	-65.8076	-59.1005						
											582		582	582	582	582	0					

Resumen Narrativo	Nombre del Indicador	Definición	Fórmula	Unidad de Medida / Frecuencia	Tipo de Resultado / Dirección de la Acción	Sentido Ideal Indicador	Supuestos	Línea Base		Variables de la Fórmula	Metas		1er. Trimestre		2do. Trimestre		3er. Trimestre		4to. Trimestre		Justificación de Resultados	
								Año de la Línea Base	Línea Base		Datos de las Variables	Resultado	Datos de las variables	Resultado	Datos de las variables	Resultado	Datos de las variables	Resultado	Datos de las variables	Resultado	Análisis Inicial e Interpretación de Resultados	Medio de verificación
A6. CL. NOTIFICAR ADEUDO A USUARIOS MOROSOS	TASA DE VARIACIÓN DE NOTIFICACIONES DE ADEUDO A USUARIOS MOROSOS	MIDE EL TOTAL DE NOTIFICACIONES DE ADEUDO ENTREGADAS A USUARIOS MOROSOS	[[NOTIFICACIONES DE ADEUDO ENTREGADAS A USUARIOS MOROSOS EN EL AÑO ACTUAL/NOTIFICACIONES DE ADEUDO ENTREGADAS A USUARIOS MOROSOS EN EL AÑO ANTERIOR-1]*100]	TASA DE VARIACION	RESULTADOS	ASCENDENTE	LAS NOTIFICACIONES DE ADEUDO ENTREGADAS A LOS USUARIOS MOROSOS	2021	100%	NOTIFICACIONES DE ADEUDO ENTREGADAS A USUARIOS MOROSOS EN EL AÑO ACTUAL	19104	0	50	19023	1840	0	#DIV/0!	CORTE MENSUAL DE ADEUDO				
											19104		19104	13104	19104	0						
A1. C2. DESAZOLVAR ALCANTARILLADO SANITARIO	TASA DE VARIACIÓN DE DESAZOLVES DE ALCANTARILLADO SANITARIO	MIDE EL TOTAL DE DESAZOLVES DE ALCANTARILLADO SANITARIO REALIZADOS	[[DESAZOLVES DE ALCANTARILLADO SANITARIO EN EL AÑO ACTUAL/DESAZOLVES DE ALCANTARILLADO SANITARIO EN EL AÑO ANTERIOR-1]*100]	TASA DE VARIACION	RESULTADOS	ASCENDENTE	EL CARGA SVO ADICIONA A LA RED PARA TANTO DE LAS REDES DE ALCANTARILLADO SANITARIO	2021	100%	DESAZOLVES DE ALCANTARILLADO SANITARIO EN EL AÑO ACTUAL	175	0	10	67	40	0	#DIV/0!	REPORT DIARIO DE DESAZOLVES				
											175		175	175	175	0						

Resumen Narrativo	Nombre del indicador	Definición	Fórmula	Unidad de medida / Escala	Tipo de Actador / Dirección de la Métrica	Sentido Ideal Indicador	Supuestos	Línea Base		Variables de la Fórmula	Metas		1er. Trimestre		2do. Trimestre		3er. Trimestre		4to. Trimestre		Justificación de Resultados	
								Año de la Línea Base	Línea Base		Datos de las Variables	Resultados	Datos de las variables	Resultado	Datos de las variables	Resultado	Datos de las variables	Resultado	Datos de las variables	Resultado	Análisis Inicial e Interpretación de Resultados	Medio de Verificación
A2. C2. REALIZAR REPORTES DE CLORACIÓN	TASA DE VARIACIÓN DE REPORTES DE CLORACIÓN	MIDE EL MONITORIO DE CLORACIÓN REALIZADO EN LAS COMUNIDADES	[(REPORTES DE CLORACIÓN A COMUNIDADES EN AÑO ACTUAL/REPORTES DE CLORACIÓN A COMUNIDADES EN EL AÑO ANTERIOR-1)*100]	TASA DE VARIACIÓN	RESULTADOS	ASCENDENTE	EL ORGANISMO ACUDE A LAS COMUNIDADES A REALIZAR LOS REPORTES DE CLORACIÓN	2021	100%	REPORTES DE CLORACIÓN A COMUNIDADES EN EL AÑO ACTUAL	110	0	6	161	162	0	47.2727	47.2727	#DIV/0!		REPORTE QUINCENAL DE CLORACIÓN	
				ANUAL	EFICACIA					REPORTES DE CLORACIÓN A COMUNIDADES EN EL AÑO ANTERIOR	110	110	110	110	110	110	110	110	0			
A1. C3. REPARAR FUGAS DE AGUA Y DRENAJE	TASA DE VARIACIÓN DE REPARACIÓN DE FUGAS DE AGUA Y DRENAJE	MIDE LA CANTIDAD DE REPARACIONES DE FUGAS DE AGUA Y DRENAJE REALIZADAS	[(REPARACIÓN DE FUGAS DE AGUA Y DRENAJE EN EL AÑO ACTUAL/REPARACIÓN DE AGUA Y DRENAJE EN EL AÑO ANTERIOR-1)*100]	TASA DE VARIACIÓN	RESULTADOS	ASCENDENTE	LOS USUARIOS REPORTAN LA PRESENCIA DE FUGAS DE AGUA Y DRENAJE	2021	100%	REPARACIÓN DE FUGAS DE AGUA Y DRENAJE EN EL AÑO ACTUAL	288	0	44	127	97	0	-55.9328	-66.3194	#DIV/0!		REPORTE DIARIO DE FUGAS DE AGUA Y DRENAJE	
				ANUAL	EFICACIA					REPARACIÓN DE FUGAS DE AGUA Y DRENAJE EN EL AÑO ANTERIOR	288	288	288	288	288	288	288	288	0			
A2. C3. REPARAR BANQUETAS, EMPEDRAMIENTO Y BACHEO	TASA DE VARIACIÓN DE REPARACIÓN DE BANQUETAS, EMPEDRAMIENTO Y BACHEO	MIDE LA CANTIDAD DE REPARACIONES DE BANQUETAS, EMPEDRAMIENTO Y BACHEO REALIZADAS	[(REPARACIÓN DE BANQUETAS, EMPEDRAMIENTO Y BACHEO EN EL AÑO ACTUAL/REPARACIÓN DE BANQUETAS, EMPEDRAMIENTO Y BACHEO EN EL AÑO ANTERIOR-1)*100]	TASA DE VARIACIÓN	RESULTADOS	ASCENDENTE	EL ORGANISMO CUENTA CON EL SERVICIO ESPECIALIZADO PARA REALIZAR LAS REPARACIONES	2021	100%	REPARACIÓN DE BANQUETAS, EMPEDRAMIENTO Y BACHEO EN EL AÑO ACTUAL	318	0	62	88	24	0	-80.50314	-72.327	-92.4528	#DIV/0!		REPORTE DIARIO DE REPARACIONES
				ANUAL	EFICACIA					REPARACIÓN DE BANQUETAS, EMPEDRAMIENTO Y BACHEO EN EL AÑO ANTERIOR	318	318	318	318	318	318	318	318	0			
A1. C3. SOPLETEAR TOMAS DE AGUA DOMICILIARIA	TASA DE VARIACIÓN DE SOPLETEOS EN TOMAS DE AGUA DOMICILIARIAS	MIDE LA CANTIDAD DE SOPLETEOS EN TOMAS DE AGUA DOMICILIARIA REALIZADAS	[(SOPLETEOS EN TOMAS DE AGUA DOMICILIARIA EN EL AÑO ACTUAL/SOPLETEOS EN TOMAS DE AGUA DOMICILIARIA EN EL AÑO ANTERIOR-1)*100]	TASA DE VARIACIÓN	RESULTADOS	ASCENDENTE	LOS USUARIOS REPORTAN TOMAS DE AGUA DOMICILIARIAS EN MALAS CONDICIONES	2021	100%	SOPLETEOS EN TOMAS DE AGUA DOMICILIARIA EN EL AÑO ACTUAL	319	0	61	97	30	0	-80.87774	-72.7273	-90.5956	#DIV/0!		REPORTE DIARIO DE SOPLETEOS
				ANUAL	EFICACIA					SOPLETEOS EN TOMAS DE AGUA DOMICILIARIA EN EL AÑO ANTERIOR	319	319	319	319	319	319	319	319	0			

TITULAR DE LA DEPENDENCIA

ING PEDRO BENITEZ VALLE
DIRECTOR DE OROMAPAS XALISCO

ENCARGADO DE REALIZAR LA MIR

BEATRIZ ELIZABETH CASTAÑEDA GARCIA
ENCARGADA DE CORTES