



GOBIERNO
CERCA DE TI
H. XLII AYUNTAMIENTO
DE XALISCO 2021 - 2024



GOBIERNO MUNICIPAL
2021-2024



OROMAPAS
XALISCO

SEGUNDA SESIÓN ORDINARIA DEL EJERCICIO FISCAL 2022 JUNTA DE GOBIERNO DEL ORGANISMO OPERADOR MUNICIPAL DE AGUA POTABLE, ALCANTARILLADO Y SANEAMIENTO DE XALISCO, NAYARIT

En la ciudad de Xalisco, Nayarit siendo las 18:20 horas del día 20 de Julio del año dos mil veintidós, reunidos en la sala de Juntas de Palacio Municipal se llevó a cabo la presente Segunda sesión ordinaria del Ejercicio Fiscal 2022 de la Junta de Gobierno, misma que fue notificada con toda oportunidad de conformidad con lo dispuesto en los artículo 27 de la Ley de Agua Potable, Alcantarillado del Estado de Nayarit, y artículos 11 y 12 del Reglamento Interno del Organismo Operador Municipal de Agua Potable Alcantarillado y Saneamiento de Xalisco bajo el siguiente:

ORDEN DEL DÍA

1. Pase de lista de asistencia.
2. Declaración de quórum legal y apertura de la sesión.
3. Lectura del orden del día para su aprobación.
4. Segundo informe trimestral del avance del Programa Anual de Trabajo (PAT) del Organismo Operador Municipal de Agua Potable, Alcantarillado y Saneamiento de Xalisco, Nayarit; correspondiente del ejercicio fiscal 2022.
5. Presentación para su análisis, discusión y en su caso aprobación del avance financiero del Segundo trimestre del ejercicio fiscal 2022.
6. Propuesta para su análisis, discusión y en su caso aprobación para realizar contratos a usuarios en lugares donde existen los servicios de agua potable, alcantarillado y saneamiento en zonas irregulares.
7. Asuntos generales.
8. Clausura.

PRIMERO.- PASE DE LISTA DE ASISTENCIA.

Como primer punto el Presidente Municipal y de la Junta de Gobierno,
C. Heriberto Castañeda Ulloa, procede a realizar el pase de lista a los



GOBIERNO
CERCA DE TI
H. XLII AYUNTAMIENTO
DE XALISCO 2021 - 2024



GOBIERNO MUNICIPAL
2021-2024



OROMAPAS
XALISCO

que integran la Junta de Gobierno del Organismo Operador Municipal de Potable, Alcantarillado y Saneamiento de Xalisco, Nayarit. -----

Encontrándose presentes el C. Heriberto Castañeda Ulloa, Presidente Municipal de Xalisco y de la Junta de Gobierno; la Lic. Patricia Yared Gómez Gameros, Síndico Municipal del H. XLII Ayuntamiento Constitucional de Xalisco, Nayarit; el L.A.E. David Rivera Bernal, Comisario del OROMAPAS Xalisco; la Lic. María de Lourdes Guzmán Hernández, representante suplente del Ing. Fernando Santiago Durán, Titular de la Secretaría de Desarrollo Sustentable del Estado de Nayarit; el Lic. Jaime Humberto Alavéz Ramírez, representante suplente del Ing. Fernando Camberos Guerrero, Director de la Comisión Estatal del Agua Potable y Alcantarillado del Estado de Nayarit; el Ing. Fernando Sánchez Sándoval, Vicepresidente del Consejo Consultivo del OROMAPAS Xalisco; y el Ing. Pedro Benítez Valle, Director General del Organismo Operador Municipal de Agua Potable, Alcantarillado y Saneamiento de Xalisco.-----

SEGUNDO.- DECLARACIÓN DE QUÓRUM LEGAL Y APERTURA DE LA SESIÓN.

Al encontrarse la mayoría de los que integran la Junta de Gobierno del Organismo Operador Municipal de Agua Potable y Alcantarillado de Xalisco, Nayarit; el Presidente de la Junta de Gobierno declara quórum legal y se abre la sesión. -----

TERCERO.- LECTURA DEL ORDEN DEL DÍA PARA SU APROBACIÓN.

Continuando con el desahogo del orden del día, teniendo constancia de que se encuentran presentes la mayoría de los integrantes de la Junta de Gobierno del Organismo Operador Municipal de Agua Potable y Alcantarillado de Xalisco, Nayarit; y con la facultad que le otorgan los artículos 25 y 27 de la Ley de Agua Potable y Alcantarillado del Estado de Nayarit; artículo 11 del Reglamento Interno del Organismo Operador de Agua Potable y Alcantarillado del Municipio de Xalisco, Nayarit; e Presidente Municipal y de la Junta de Gobierno el C. Heriberto Castañeda Ulloa; somete a consideración para su aprobación el orden



GOBIERNO
CERCA DE TI
K.XLU AYUNTAMIENTO
DE XALISCO 2021-2024



GOBIERNO MUNICIPAL
2021-2024



OROMAPAS
XALISCO

del día, el cual es aprobado por unanimidad de los presentes de la Junta de Gobierno del Organismo Operador Municipal de Agua Potable y Alcantarillado de Xalisco, Nayarit.-----

CUARTO.- SEGUNDO INFORME TRIMESTRAL DEL AVANCE DEL PROGRAMA ANUAL DE TRABAJO (PAT) DEL ORGANISMO OPERADOR MUNICIPAL DE AGUA POTABLE, ALCANTARILLADO Y SANEAMIENTO DE XALISCO, NAYARIT; CORRESPONDIENTE AL EJERCICIO FISCAL 2022.

Prosiguiendo con el orden del día, en el uso de la voz, el Presidente Municipal y de la Junta de Gobierno el C. Heriberto Castañeda Ulloa, cede el uso de la palabra al Ing. Pedro Benítez Valle, Director General del Organismo Operador Municipal de Agua Potable, Alcantarillado y Saneamiento de Xalisco, Nayarit, para que rinda el Segundo informe trimestral del avance del programa anual de trabajo del ejercicio fiscal 2022 en comento.-----

Seguidamente, el Director General del OROMAPAS, Xalisco, toma la palabra y procede a informar a los integrantes de la Junta de Gobierno lo solicitado por el Presidente de la Junta de Gobierno, apoyándose mediante la proyección de gráficas, datos e imágenes a efectos de ser claro y preciso de todo lo que en el acto informaba.-----

QUINTO. - PRESENTACIÓN PARA SU ANÁLISIS, DISCUSIÓN Y EN SU CASO APROBACIÓN DEL AVANCE FINANCIERO DEL SEGUNDO TRIMESTRE DEL EJERCICIO FISCAL 2022.

Para agotar éste punto del orden del día, el Presidente Municipal y de la Junta de Gobierno el C. Heriberto Castañeda Ulloa, otorga el uso de la voz al Director General del OROMAPAS, Xalisco y éste en colaboración con la Contadora General del OROMAPAS Xalisco, exponen a los presentes el flujo contable de ingresos y egresos y demás particularidades del trimestre en cuestión y que previamente fue entregada dicha información como anexo a la convocatoria para su revisión.-----

Asimismo, se muestra un resumen de ingresos y egresos de los meses abril, mayo y junio del ejercicio fiscal que 2022, concluyendo

3 de 6



GOBIERNO
CERCA DE TI
H. AYUNTAMIENTO
DE XALISCO 2021 - 2024



Xalisco
GOBIERNO MUNICIPAL
2021-2024



OROMAPAS
XALISCO

con las cifras exactas como se muestran en los estados financieros y que se anexan a la presente acta, todo ello debidamente fundamentado y justificado. -----

Sin haber intervenciones sobre este punto, el C. Heriberto Castañeda Ulloa, somete a votación de los integrantes de la Junta de Gobierno del Organismo Operador Municipal de Agua Potable y Alcantarillado de Xalisco, Nayarit y es aprobado por unanimidad de los presentes. ---

-----ACUERDO-----

Se aprueba el avance financiero del Segundo trimestre del ejercicio fiscal 2022 por unanimidad de votos. -----

SEXTO. – PROPUESTA PARA SU ANÁLISIS, DISCUSIÓN Y EN SU CASO APROBACIÓN PARA REALIZAR CONTRATOS A USUARIOS EN LUGARES DONDE EXISTEN LOS SERVICIOS DE AGUA POTABLE, ALCANTARILLADO Y SANEAMIENTO EN ZONAS IRREGULARES.

En éste punto, el Presidente Municipal y de la Junta de Gobierno el C. Heriberto Castañeda Ulloa retoma la palabra para poner a consideración de la Junta de Gobierno la facultad de que el Organismo Operador Municipal de Agua Potable, Alcantarillado y Saneamiento en base al Artículo 61, incisos I, II, III y IV de la Ley de Agua Potable y Alcantarillado del Estado de Nayarit realice contratos de los servicios de Agua Potable y Alcantarillado de manera provisional a los usuarios que reciben dichos servicios y que sin embargo por la situación Jurídica en la que se encuentran no pueden solicitar su número oficial y por consecuencia su contrato correspondiente, dejando al organismo sin más ingresos y con más gastos de operación y mantenimiento a la red de agua potab e y alcantarillado.

Por lo antes expuesto, la C. Lic. María de Lourdes Guzmán Hernández, representante suplente del Ing. Fernando Santiago Durán, Titular de la Secretaría de Desarrollo Sustentable del Estado de Nayarit, propone que se tome como referencia el domicilio del recibo de luz, lo cual dicha propuesta fue apoyada por los demás miembros de la Junta de Gobierno y que además proponen anexar la identificación oficial y el documento que acredite la posesión del predio, mientras que el usuario presente la documentación correspondiente el contrato para que éste quede regularizado.

4 de 6



GOBIERNO
CERCA DE TI
H. XLII AYUNTAMIENTO
DE XALISCO 2021-2024



Xalisco
GOBIERNO MUNICIPAL
2021-2024



OROMAPAS
XALISCO

-----ACUERDO-----

Se aprueba el Contrato "Provisional-Irregular" tomando como referencia el domicilio del recibo de luz, la identificación oficial y el documento que acredite la posesión del predio por unanimidad de votos. -----

SEPTIMO.- ASUNTOS GENERALES.

Para agotar éste punto el Presidente Municipal y de la Junta de Gobierno e C. Heriberto Castañeda Ulloa cede la palabra a los presentes para quienes tengan un asunto en general que tratar. Tomando el espacio la Lic. María de Lourdes Guzmán Hernández, representante suplente del Ing. Fernando Santiago Durán, Titular de la Secretaría de Desarrollo Sustentable del Estado de quien informa que como parte de su funciones es validar cedulas y documentación de los expedientes técnicos de las obras a realizar en el estado y que en éste caso para el Municipio de Xalisco hay un folio de la obra de la perforación del pozo profundo en el predio el guayabo y mismo que se encuentra en proceso de validación debido a que aún no se tiene la certeza jurídica correspondiente.

OCTAVO.- CLAUSURA.

No habiendo más asuntos que tratar, por acuerdo general del pleno, se clausura esta Segunda Sesión Ordinaria del Ejercicio Fiscal 2022 de la Junta de Gobierno del Organismo Operador Municipal de Agua Potable, Alcantarillado y Saneamiento de Xalisco, Nayarit, siendo las 19:58 diecinueve horas con cincuenta y ocho minutos del día 20 de Julio del 2022, firmando al margen y al calce de conformidad los que en ella intervinieron. -----



C. HERIBERTO CASTAÑEDA ULLOA

Presidente Municipal del H. XLII Ayuntamiento Constitucional de Xalisco, Nayarit y de la Junta de Gobierno del Organismo Operador Municipal de Agua Potable, Alcantarillado y Saneamiento de Xalisco, Nayarit.




GOBIERNO
CERCA DE TI
H. XLII AYUNTAMIENTO
DE XALISCO 2021-2024




Xalisco
GOBIERNO MUNICIPAL
2021-2024

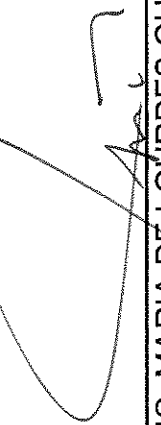


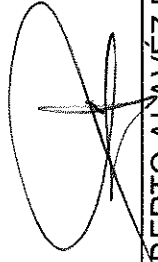
OROMAPAS
XALISCO


LIC. PATRICIA YARED GÓMEZ GAMEROS
Síndico Municipal del H. XLII Ayuntamiento
Constitucional de Xalisco, Nayarit.


L.A.E. DAVID RIVERA BERNAL
Comisario del Organismo Operador Municipal de
Agua Potable, Alcantarillado y Saneamiento de
Xalisco, Nayarit.


ING. FERNANDO SÁNCHEZ SANDOVAL
Presidente del Consejo Consultivo del Organismo
Operador Municipal de Agua Potable,
Alcantarillado y Saneamiento de Xalisco.



LIC. MARIA DE LOURDES GUZMÁN
HERNÁNDEZ
Representante suplente del Ing. Fernando
Santiago Durán, Titular de la Secretaría de
Desarrollo Sustentable del Estado de Nayarit


LIC. JAIME HUMBERTO ALÁVEZ RAMÍREZ
Representante suplente del
Ing. Fernando Camberos Guerrero
Director General de la Comisión Estatal del Agua
del Estado de Nayarit.

ING. PEDRO BENÍTEZ VALLE
Director General del Organismo Operador
Municipal de Agua Potable, Alcantarillado y
Saneamiento de Xalisco, Nayarit.

La presente hoja corresponde al acta de la Segunda Sesión Ordinaria del ejercicio fiscal 2022 de la
Junta de Gobierno del Organismo Operador Municipal de Agua Potable, Alcantarillado y
Saneamiento de Xalisco, Nayarit; de fecha 20 de Julio de 2023.






Xalisco, Nayarit; a 18 de Julio de 2022

Oficio No. ORO- 371 -2022


ASUNTO: Se envía Avance de Gestión Financiera.

**C.P.A. ALFREDO CASTAÑEDA MEDINA
TESORERO MUNICIPAL DE XALISCO, NAYARIT.
PRESENTE**



Con fundamento en lo dispuesto en la Ley de Fiscalización y Rendición de Cuenta del Estado de Nayarit, me permito presentar el Informe de Avance de Gestión Financiera correspondiente al SEGUNDO TRIMESTRE de 2022, conteniendo la información requerida para este efecto, como sigue:

1. Estado de situación financiera al 30 de Junio de 2022.
2. Balanza de comprobación del 1 de abril al 30 de junio de 2022
3. Estado de actividades del 1 de abril al 30 de junio de 2022.
4. Estado de flujos de efectivo del 1 de enero al 30 de junio de 2022.
5. Estado de variación en la hacienda pública del 1 de enero al 30 de junio de 2022.
6. Estado analítico del ejercicio del presupuesto de egresos clasificación administrativa del 1 de abril al 30 de junio de 2022.
7. Estado analítico de ingresos del 1 de abril al 30 de junio de 2022.
8. Gasto por categoría programática del 1 de abril al 30 de junio de 2022.
9. Estado de cambios en la situación financiera del 1 de enero al 30 de junio de 2022
10. Estado analítico del ejercicio del presupuesto de egresos clasificación por objeto del gasto del 1 de abril al 30 de junio de 2022
11. Estado analítico del ejercicio del presupuesto de egresos clasificación económica del 1 de abril al 30 de junio de 2022
12. Estado analítico del ejercicio del presupuesto de egresos clasificación funcional del 1 de abril al 30 de junio de 2022
13. Endeudamiento neto del 1 de abril al 30 de junio de 2022.
14. Conciliación entre los egresos presupuestarios y los gastos contables del 1 de abril al 30 de junio de 2022
15. Conciliación entre los ingresos presupuestarios y contables del 1 de abril al 30 de junio de 2022.



MEXICO No. 27 NTE. COL. CENTRO C.P. 63780 TEL. 311 211 1787



GOBIERNO
CERCA DE TI
H. AYUNTAMIENTO
DE XALISCO 2021 - 2024




GOBIERNO MUNICIPAL
2021-2024

16. Estado analítico del activo del 1 de abril al 30 de junio de 2022
17. Estado analítico de la deuda y otros pasivos del 1 de abril al 30 de junio de 2022
18. Indicadores de postura fiscal del 1 de abril al 30 de junio de 2022
19. Informe de pasivos contingentes al 30 de junio de 2022
20. Intereses de la deuda del 1 de abril al 30 de junio de 2022
21. Estado de resultado del 1 de abril al 30 de junio de 2022
22. 1 CD, contenido respaldo del SAACG.NET, correspondiente al segundo trimestre 2022.

Sin más por tratar y cumpliendo con la obligación que establece el marco jurídico vigente, le envío un cordial saludo.

ATENTAMENTE

ING. PEDRO BENITEZ VALLE
DIRECTOR GENERAL



ccp. Ing. Heriberto Castañeda Ulloa. - presidente Municipal de Xalisco. - para su conocimiento y efectos
ccp. Lic. David Rivera Bernal. Contralor municipal. - para su conocimiento
ccp. El archivo
MARG/PBV

MEXICO No. 27 NTE. COL. CENTRO C.P. 63780 TEL. 311 211 1787



OPERADOR MUNICIPAL DE AGUA POTABLE ALCANTARILLADO Y SANEAMIENTO DE NAYARIT

Estado de Situación Financiera

Al 30/jun./2022
(Cifras en Pesos)

Fecha y 15/jul./2022

hora de Impresión 11:30 a. m.

CONCEPTO	2022	2021	CONCEPTO	2022	2021
ACTIVO			PASIVO		
ACTIVO CIRCULANTE			PASIVO CIRCULANTE		
EFFECTIVO Y EQUIVALENTES	\$3,410,283.87	\$4,808,340.52	CUENTAS POR PAGAR A CORTO PLAZO	\$4,231,683.92	\$4,728,819.93
DERECHOS A RECIBIR EFECTIVO O EQUIVALENTES	\$8,696,623.54	\$7,790,717.94	DOCUMENTOS POR PAGAR A CORTO PLAZO	\$176,120.23	\$117,982.23
DERECHOS A RECIBIR BIENES O SERVICIOS	\$0.00	\$0.00	PORCION A CORTO PLAZO DE LA DEUDA PUBLICA A LARGO	\$0.00	\$0.00
INVENTARIOS	\$0.00	\$0.00	TITULOS Y VALORES A CORTO PLAZO	\$0.00	\$0.00
ALMACENES	\$0.00	\$0.00	PASIVOS DIFERIDOS A CORTO PLAZO	\$0.00	\$0.00
ESTIMACION POR PERDIDA O DETERIORO DE ACTIVOS	\$0.00	\$0.00	FONDOS Y BIENES DE TERCEROS EN GARANTIA Y/O	\$0.00	\$0.00
OTROS ACTIVOS CIRCULANTES	\$0.00	\$0.00	PROVISIONES A CORTO PLAZO	\$0.00	\$0.00
Total de Activos Circulantes	\$12,106,807.41	\$12,699,058.46	OTROS PASIVOS A CORTO PLAZO	\$0.00	\$0.00
ACTIVO NO CIRCULANTE			Total de Pasivos Circulantes	\$4,407,804.15	\$4,846,812.16
INVERSIONES FINANCIERAS A LARGO PLAZO	\$0.00	\$0.00	PASIVO NO CIRCULANTE		
DERECHOS A RECIBIR EFECTIVO O EQUIVALENTES A	\$1,691,666.98	\$1,691,666.98	CUENTAS POR PAGAR A LARGO PLAZO	\$0.00	\$0.00
BIENES INMUEBLES, INFRAESTRUCTURA Y	\$517,422.70	\$517,422.70	DOCUMENTOS POR PAGAR A LARGO PLAZO	\$0.00	\$0.00
BIENES MUEBLES	\$2,880,146.71	\$2,822,099.89	DEUDA PUBLICA A LARGO PLAZO	\$0.00	\$0.00
ACTIVOS INTANGIBLES	\$0.00	\$0.00	PASIVOS DIFERIDOS A LARGO PLAZO	\$0.00	\$0.00
DEPRECIACION, DETERIORO Y AMORTIZACION ACUMULADA	-\$588,759.73	-\$588,759.73	FONDOS Y BIENES DE TERCEROS EN GARANTIA Y/O	\$0.00	\$0.00
ACTIVOS DIFERIDOS	\$0.00	\$0.00	PROVISIONES A LARGO PLAZO	\$0.00	\$0.00
ESTIMACION POR PERDIDA O DETERIORO DE ACTIVOS NO	\$0.00	\$0.00	Total de Pasivos No Circulantes	\$0.00	\$0.00
OTROS ACTIVOS NO CIRCULANTES	\$0.00	\$0.00	Total del Pasivo	\$4,407,804.15	\$4,846,812.16
Total de Activos No Circulantes	\$4,500,476.66	\$4,442,429.84	HACIENDA PUBLICA/ PATRIMONIO		
Total del Activo	\$16,607,284.07	\$17,141,488.30	HACIENDA PUBLICA/PATRIMONIO CONTRIBUIDO	\$0.00	\$0.00
			APORTACIONES	\$0.00	\$0.00
			DONACIONES DE CAPITAL	\$0.00	\$0.00
			ACTUALIZACION DE LA HACIENDA PUBLICA/PATRIMONIO	\$0.00	\$0.00
			HACIENDA PUBLICA/PATRIMONIO GENERADO	\$12,199,479.92	\$12,294,676.14
			RESULTADOS DEL EJERCICIO (AHORRO/ DESAHORRO)	-\$294,368.98	\$5,993,453.44
			RESULTADOS DE EJERCICIOS ANTERIORES	\$8,312,158.40	\$5,318,705.86
			REVALIOS	\$0.00	\$0.00
			RESERVAS	\$0.00	\$0.00

13
K



COMITÉ OPERADOR MUNICIPAL DE AGUA POTABLE ALCANTARILLADO Y SANEAMIENTO DE NAYARIT

Estado de Situación Financiera

Al 30/jun./2022
(Cifras en Pesos)

Fecha y hora de Impresión 15/jul./2022 11:30 a. m.

CONCEPTO	2022	2021	CONCEPTO	2022	2021
			RECTIFICACIONES RESULTADOS DE EJERCICIOS	\$3,181,688.48	\$2,982,616.74
			EXCESO O INSUFICIENCIA EN LA ACTUALIZACIÓN DE LA	\$0.00	\$0.00
			RESULTADO POR POSICIÓN MONETARIA	\$0.00	\$0.00
			RESULTADO POR TENENCIA DE ACTIVOS NO MONETARIOS	\$0.00	\$0.00
			Total Hacienda Pública/Patrimonio	\$12,198,479.92	\$12,294,676.14
			Total del Pasivo y Hacienda Pública/Patrimonio	\$16,607,284.07	\$17,141,488.30

[Handwritten signature]



OPERADOR MUNICIPAL DE AGUA POTABLE ALCANTARILLADO Y SANEAMIENTO DE NAYARIT

Estado de Situación Financiera

Al 30/jun./2022
(Cifras en Pesos)

Fecha y 15/jul./2022

hora de Impresión 11:30 a. m.

CONCEPTO	2022	2021	CONCEPTO	2022	2021
CUENTAS DE ORDEN CONTABLES			CONTRATO DE COMODATO POR BIENES	\$0.00	\$0.00
VALORES	\$0.00	\$0.00			
VALORES EN CUSTODIA	\$0.00	\$0.00			
CUSTODIA DE VALORES	\$0.00	\$0.00			
INSTRUMENTOS DE CREDITO PRESTADOS A FORMADORES	\$0.00	\$0.00			
PRESTAMO DE INSTRUMENTOS DE CREDITO A	\$0.00	\$0.00			
INSTRUMENTOS DE CREDITO RECIBIDOS EN GARANTIA DE	\$0.00	\$0.00			
GARANTIA DE CREDITOS RECIBIDOS DE LOS FORMADORES	\$0.00	\$0.00			
EMISION DE OBLIGACIONES	\$0.00	\$0.00			
AUTORIZACION PARA LA EMISION DE BONOS, TITULOS Y	\$0.00	\$0.00			
AUTORIZACION PARA LA EMISION DE BONOS, TITULOS Y	\$0.00	\$0.00			
EMISIONES AUTORIZADAS DE LA DEUDA PUBLICA INTERNA	\$0.00	\$0.00			
SUSCRIPCION DE CONTRATOS DE PRESTAMOS Y OTRAS	\$0.00	\$0.00			
SUSCRIPCION DE CONTRATOS DE PRESTAMOS Y OTRAS	\$0.00	\$0.00			
CONTRATOS DE PRESTAMOS Y OTRAS OBLIGACIONES DE	\$0.00	\$0.00			
AVALES Y GARANTIAS	\$0.00	\$0.00			
AVALES AUTORIZADOS	\$0.00	\$0.00			
AVALES FIRMADOS	\$0.00	\$0.00			
FIANZAS Y GARANTIAS RECIBIDAS POR DEUDAS A COBRAR	\$0.00	\$0.00			
FIANZAS Y GARANTIAS RECIBIDAS	\$0.00	\$0.00			
FIANZAS OTORGADAS PARA RESPALDAR OBLIGACIONES NO	\$0.00	\$0.00			
FIANZAS OTORGADAS DEL GOBIERNO PARA RESPALDAR	\$0.00	\$0.00			
JUICIOS	\$0.00	\$0.00			
DEMANDAS JUDICIAL EN PROCESO DE RESOLUCION	\$0.00	\$0.00			
RESOLUCION DE DEMANDAS EN PROCESO JUDICIAL	\$0.00	\$0.00			
INVERSION MEDIANTE PROYECTOS PARA PRESTACION DE	\$0.00	\$0.00			
CONTRATOS PARA INVERSION MEDIANTE PROYECTOS	\$0.00	\$0.00			
INVERSION PUBLICA CONTRATADA MEDIANTE PROYECTOS	\$0.00	\$0.00			
BIENES EN CONCESIONADOS O EN COMODATO	\$0.00	\$0.00			
BIENES BAJO CONTRATO EN CONCESION	\$0.00	\$0.00			
CONTRATO DE CONCESION POR BIENES	\$0.00	\$0.00			
BIENES BAJO CONTRATO EN COMODATO	\$0.00	\$0.00			

k



OPERADOR MUNICIPAL DE AGUA POTABLE ALCANTARILLADO Y SANEAMIENTO DE NAYARIT

Balanza de Comprobación del 01/abr./2022 al 30/jun./2022
Cuentas con saldos y movimientos acumulado. (De la cuenta: 1000 a la 9000)

Fecha y hora de Impresión: 15/jul./2022 12:08 p. m.

Nat.	Cuenta	Nombre de la cuenta	SALDO ANTERIOR		MOVIMIENTOS		SALDO ACTUAL	
			DEUDOR	ACREEDOR	DEUDOR	ACREEDOR	DEUDOR	ACREEDOR
D	1111	EFFECTIVO	\$22,182.01	\$0.00	\$280.00	\$21.00	\$22,481.01	\$0.00
D	1112	BANCOS/TESORERÍA	\$5,868,275.36	\$0.00	\$4,967,546.56	\$8,583,049.59	\$3,272,172.33	\$0.00
D	1116	DEPÓSITOS DE FONDOS DE TERCEROS EN GARANTÍA Y/O ADMINISTRACIÓN	\$115,660.53	\$0.00	\$0.00	\$0.00	\$115,660.53	\$0.00
D	1122	CUENTAS POR COBRAR A CORTO PLAZO	\$0.00	\$0.00	\$15,439.92	\$15,439.92	\$0.00	\$0.00
D	1124	INGRESOS POR RECUPERAR A CORTO PLAZO	\$0.00	\$0.00	\$5,219,313.81	\$5,219,313.81	\$0.00	\$0.00
D	1126	PRÉSTAMOS OTORGADOS A CORTO PLAZO	\$10,928.20	\$0.00	\$54,076.97	\$26,475.97	\$38,628.20	\$0.00
D	1129	OTROS DERECHOS A RECIBIR EFECTIVO O EQUIVALENTES A CORTO PLAZO	\$8,023,841.78	\$0.00	\$782,174.58	\$148,021.00	\$8,857,995.34	\$0.00
D	1223	INGRESOS POR RECUPERAR A LARGO PLAZO	\$1,091,666.98	\$0.00	\$0.00	\$0.00	\$1,091,666.98	\$0.00
D	1231	TERRENOS	\$42,000.00	\$0.00	\$0.00	\$0.00	\$42,000.00	\$0.00
D	1234	INFRAESTRUCTURA	\$475,422.70	\$0.00	\$0.00	\$0.00	\$475,422.70	\$0.00
D	1241	MOBILIARIO Y EQUIPO DE ADMINISTRACIÓN	\$285,849.46	\$0.00	\$13,897.86	\$0.00	\$299,347.42	\$0.00
D	1242	MOBILIARIO Y EQUIPO EDUCACIONAL Y RECREATIVO	\$7,028.03	\$0.00	\$0.00	\$0.00	\$7,028.03	\$0.00
D	1244	VEHÍCULOS Y EQUIPO DE TRANSPORTE	\$863,171.87	\$0.00	\$0.00	\$0.00	\$863,171.87	\$0.00
D	1248	MAQUINARIA, OTROS EQUIPOS Y HERRAMIENTAS	\$1,710,598.39	\$0.00	\$0.00	\$0.00	\$1,710,598.39	\$0.00
A	1263	DEPRECIACIÓN ACUMULADA DE BIENES MUEBLES	\$0.00	\$588,759.73	\$0.00	\$0.00	\$0.00	\$588,759.73
A	2111	SERVICIOS PERSONALES POR PAGAR A CORTO PLAZO	\$0.00	\$0.00	\$3,137,285.85	\$3,137,285.85	\$0.00	\$0.00
A	2112	PROVEEDORES POR PAGAR A CORTO PLAZO	\$0.00	\$26,264.82	\$4,238,528.48	\$4,443,840.56	\$0.00	\$231,576.90
A	2115	TRANSFERENCIAS OTORGADAS POR PAGAR A CORTO PLAZO	\$0.00	\$106,665.13	\$1,300,219.02	\$1,232,472.84	\$0.00	\$39,116.95
A	2117	RETENCIONES Y CONTRIBUCIONES POR PAGAR A CORTO PLAZO	\$0.00	\$2,779,128.30	\$350,194.00	\$482,040.21	\$0.00	\$2,801,974.51
A	2119	OTRAS CUENTAS POR PAGAR A CORTO PLAZO	\$0.00	\$885,979.72	\$188,095.14	\$341,128.98	\$0.00	\$1,059,013.56
A	2129	OTROS DOCUMENTOS POR PAGAR A CORTO PLAZO	\$0.00	\$148,082.03	\$34,256.20	\$82,282.90	\$0.00	\$176,120.23
A	3210	RESULTADOS DEL EJERCICIO (AHORRO/ DESAHORRO)	\$0.00	\$0.00	\$0.00	\$0.00	\$0.00	\$0.00
A	3220	RESULTADOS DE EJERCICIOS ANTERIORES	\$0.00	\$9,312,159.40	\$0.00	\$0.00	\$0.00	\$9,312,159.40
A	3252	RECTIFICACION DE RESULTADO DEL EJERCICIO ANTERIOR	\$0.00	\$3,181,689.48	\$0.00	\$0.00	\$0.00	\$3,181,689.48
A	4143	DERECHOS POR PRESTACIÓN DE SERVICIOS	\$0.00	\$13,202,671.64	\$0.00	\$4,767,790.73	\$0.00	\$17,970,462.37
A	4162	MULTAS	\$0.00	\$5,923.64	\$0.00	\$43,474.08	\$0.00	\$49,397.72
A	4164	REINTEGROS	\$0.00	\$125,493.00	\$0.00	\$408,049.00	\$0.00	\$533,542.00
A	4223	SUBSIDIOS Y SUBVENCIONES	\$0.00	\$628,670.13	\$0.00	\$0.00	\$0.00	\$628,670.13
A	4399	OTROS INGRESOS Y BENEFICIOS VARIOS	\$0.00	\$113.19	\$0.00	\$15,439.92	\$0.00	\$15,553.11
D	5111	REMUNERACIONES AL PERSONAL DE CARÁCTER PERMANENTE	\$1,087,627.67	\$0.00	\$1,126,868.08	\$0.00	\$2,214,595.75	\$0.00
D	5112	REMUNERACIONES AL PERSONAL DE CARÁCTER TRANSITORIO	\$347,364.44	\$0.00	\$510,028.50	\$0.00	\$857,392.94	\$0.00
D	5113	REMUNERACIONES ADICIONALES Y ESPECIALES	\$672,166.24	\$0.00	\$857,371.71	\$0.00	\$1,729,537.98	\$0.00
D	5115	OTRAS PRESTACIONES SOCIALES Y ECONÓMICAS	\$480,912.57	\$0.00	\$642,917.56	\$0.00	\$1,103,830.13	\$0.00
D	5121	MATERIALES DE ADMINISTRACIÓN, EMISIÓN DE DOCUMENTOS Y ARTÍCULOS OFICIALES	\$83,161.59	\$0.00	\$69,905.68	\$0.00	\$153,067.27	\$0.00
D	5122	ALIMENTOS Y UTENSILIOS	\$8,490.90	\$0.00	\$11,695.25	\$0.00	\$20,186.15	\$0.00

[Handwritten signature]



ORGANISMO OPERADOR MUNICIPAL DE AGUA POTABLE ALCANTARILLADO Y SANEAMIENTO DE NAYARIT

Balanza de Comprobación del 01/abr./2022 al 30/jun./2022
Cuentas con saldos y movimientos acumulado. (De la cuenta: 1000 a la 9000)

Fecha y 16/jul./2022
hora de Impresión 12:08 p. m.

Nat.	Cuenta	Nombre de la cuenta	SALDO ANTERIOR		MOVIMIENTOS		SALDO ACTUAL	
			DEUDOR	ACREEDOR	DEUDOR	ACREEDOR	DEUDOR	ACREEDOR
D	5124	MATERIALES Y ARTÍCULOS DE CONSTRUCCIÓN Y DE REPARACIÓN	\$155,168.54	\$0.00	\$106,074.10	\$0.00	\$351,242.64	\$0.00
D	5125	PRODUCTOS QUÍMICOS, FARMACÉUTICOS Y DE LABORATORIO	\$108,875.16	\$0.00	\$130,633.42	\$0.00	\$239,408.58	\$0.00
D	5126	COMBUSTIBLES, LUBRICANTES Y ADITIVOS	\$143,205.66	\$0.00	\$130,840.87	\$0.00	\$283,046.53	\$0.00
D	5127	VESTUARIO, BLANCOS, PRENDAS DE PROTECCIÓN Y ARTÍCULOS DEPORTIVOS	\$11,845.00	\$0.00	\$3,809.42	\$0.00	\$15,454.42	\$0.00
D	5129	HERRAMIENTAS, REFACCIONES Y ACCESORIOS MENORES	\$31,525.68	\$0.00	\$45,839.48	\$0.00	\$77,465.16	\$0.00
D	5131	SERVICIOS BÁSICOS	\$2,557,786.12	\$0.00	\$2,521,821.38	\$0.00	\$5,079,607.50	\$0.00
D	5132	SERVICIOS DE ARRENDAMIENTO	\$50,893.47	\$0.00	\$54,350.97	\$0.00	\$105,244.44	\$0.00
D	5133	SERVICIOS PROFESIONALES, CIENTÍFICOS Y TÉCNICOS Y OTROS SERVICIOS	\$127,469.21	\$0.00	\$126,129.00	\$0.00	\$253,598.21	\$0.00
D	5134	SERVICIOS FINANCIEROS, BANCARIOS Y COMERCIALES	\$272,397.29	\$0.00	\$83,161.44	\$0.00	\$365,558.73	\$0.00
D	5135	SERVICIOS DE INSTALACIÓN, REPARACIÓN, MANTENIMIENTO Y CONSERVACIÓN	\$161,202.57	\$0.00	\$578,660.08	\$0.00	\$739,762.65	\$0.00
D	5139	OTROS SERVICIOS GENERALES	\$820,914.00	\$0.00	\$275,030.00	\$0.00	\$1,095,944.00	\$0.00
D	5241	AYUDAS SOCIALES A PERSONAS	\$2,913,216.81	\$0.00	\$585,681.54	\$0.00	\$3,498,898.35	\$0.00
D	5251	PENSIONES	\$661,371.57	\$0.00	\$646,791.30	\$0.00	\$1,308,162.87	\$0.00
D	8110	LEY DE INGRESOS ESTIMADA	\$40,436,482.70	\$0.00	\$0.00	\$0.00	\$40,436,482.70	\$0.00
A	8120	LEY DE INGRESOS POR EJECUTAR	\$0.00	\$26,473,611.10	\$5,234,753.73	\$0.00	\$0.00	\$21,238,857.37
D	8130	MODIFICACIONES A LA LEY DE INGRESOS ESTIMADA	\$0.00	\$0.00	\$0.00	\$0.00	\$0.00	\$0.00
A	8140	LEY DE INGRESOS DEVENGADA	\$0.00	\$0.00	\$5,234,753.73	\$5,234,753.73	\$0.00	\$0.00
A	8150	LEY DE INGRESOS RECAUDADA	\$0.00	\$13,962,871.80	\$0.00	\$5,234,753.73	\$0.00	\$19,197,625.33
A	8210	PRESUPUESTO DE EGRESOS APROBADO	\$0.00	\$40,436,482.70	\$0.00	\$0.00	\$0.00	\$40,436,482.70
D	8220	PRESUPUESTO DE EGRESOS POR EJERCER	\$29,504,802.79	\$0.00	\$1,243,636.10	\$9,873,943.85	\$20,874,295.04	\$0.00
A	8230	MODIFICACIONES AL PRESUPUESTO DE EGRESOS APROBADO	\$0.00	\$0.00	\$1,243,636.10	\$1,243,636.10	\$0.00	\$0.00
D	8240	PRESUPUESTO DE EGRESOS COMPROMETIDO	\$12,146.55	\$0.00	\$8,830,307.75	\$8,830,307.75	\$12,146.55	\$0.00
D	8250	PRESUPUESTO DE EGRESOS DEVENGADO	\$98,294.19	\$0.00	\$8,830,307.75	\$8,521,070.06	\$207,531.64	\$0.00
D	8260	PRESUPUESTO DE EGRESOS EJERCIDO	\$0.00	\$0.00	\$8,521,070.06	\$8,521,070.06	\$0.00	\$0.00
D	8270	PRESUPUESTO DE EGRESOS PAGADO	\$10,821,439.21	\$0.00	\$8,521,070.06	\$0.00	\$19,342,509.27	\$0.00
Sumas =>			\$111,864,776.21	\$111,864,776.21	\$76,166,261.54	\$76,166,261.54	\$117,561,003.49	\$117,561,003.49





ORGANISMO OPERADOR MUNICIPAL DE AGUA POTABLE ALCANTARILLADO Y SANEAMIENTO DE
NAYARIT

Balanza de Comprobación del 01/abr./2022 al 30/jun./2022
Cuentas con saldos y movimientos acumulado. (De la cuenta: 1000 a la 9000)

Fecha y 15/jul./2022

hora de Impresión 12:08 p. m.

NaL. Cuenta	Nombre de la cuenta	SALDO ANTERIOR		MOVIMIENTOS		SALDO ACTUAL	
		DEUDOR	ACREEDOR	DEUDOR	ACREEDOR	DEUDOR	ACREEDOR
	 ING PEDRO BENÍTEZ VALLE DIRECTOR GENERAL						
	 C.A. MARIA ALEJANDRA RAYGOZA GOMEZ CONTADORA GENERAL						



**ORGANISMO OPERADOR MUNICIPAL DE AGUA POTABLE
MAYARIT**

Estado de Actividades
Del 01/abr./2022 al 30/jun./2022
(Cifras en Pesos)

Rep: rptEstadoActividades

Fecha y hora de Impresión
15/jul/2022
11:35 a. m.

Concepto	2022	2021
INGRESOS Y OTROS BENEFICIOS		
INGRESOS DE GESTIÓN	\$5,219,313.81	\$41,039,764.95
IMPUESTOS	\$0.00	\$0.00
CUOTAS Y APORTACIONES DE SEGURIDAD SOCIAL	\$0.00	\$0.00
CONTRIBUCIONES DE MEJORAS	\$0.00	\$0.00
DERECHOS	\$4,767,790.73	\$41,039,764.95
PRODUCTOS	\$0.00	\$0.00
APROVECHAMIENTOS	\$457,523.08	\$0.00
INGRESOS POR VENTA DE BIENES Y PRESTACION DE SERVICIOS	\$0.00	\$0.00
PARTICIPACIONES, APORTACIONES, CONVENIOS, INCENTIVOS DERIVADOS DE LA COLABORACIÓN FISCAL, FONDOS DISTINTOS DE APORTACIONES, TRANSFERENCIAS, ASIGNACIONES, SUBSIDIOS Y SUBVENCIONES, Y PENSIONES Y JUBILACIONES	\$0.00	\$2,636,861.53
PARTICIPACIONES, APORTACIONES, CONVENIOS, INCENTIVOS DERIVADOS DE LA COLABORACIÓN FISCAL Y FONDOS DISTINTOS DE APORTACIONES	\$0.00	\$0.00
TRANSFERENCIAS, ASIGNACIONES, SUBSIDIOS Y SUBVENCIONES, Y PENSIONES Y JUBILACIONES	\$0.00	\$2,636,861.53
OTROS INGRESOS Y BENEFICIOS	\$15,439.92	\$73,042.10
INGRESOS FINANCIEROS	\$0.00	\$0.00
INCREMENTO POR VARIACIÓN DE INVENTARIOS	\$0.00	\$0.00
DISMINUCIÓN DEL EXCESO DE ESTIMACIONES POR PERDIDA O DETERIORO U OBSOLESCENCIA	\$0.00	\$0.00
DISMINUCIÓN DEL EXCESO DE PROVISIONES	\$0.00	\$0.00
OTROS INGRESOS Y BENEFICIOS VARIOS	\$15,439.92	\$73,042.10
Total de Ingresos y Otros Beneficios	\$5,234,753.73	\$43,749,666.58
GASTOS Y OTRAS PERDIDAS		
GASTOS DE FUNCIONAMIENTO	\$7,384,136.95	\$26,392,815.99
SERVICIOS PERSONALES	\$3,137,286.85	\$13,329,861.79
MATERIALES Y SUMINISTROS	\$597,798.22	\$2,123,010.45
SERVICIOS GENERALES	\$3,649,052.88	\$10,939,943.75
TRANSFERENCIAS, ASIGNACIONES, SUBSIDIOS Y OTRAS AYUDAS	\$1,232,472.84	\$11,270,485.73
TRANSFERENCIAS INTERNAS Y ASIGNACIONES AL SECTOR PÚBLICO	\$0.00	\$0.00
TRANSFERENCIAS AL RESTO DEL SECTOR PÚBLICO	\$0.00	\$0.00
SUBSIDIOS Y SUBVENCIONES	\$0.00	\$0.00
AYUDAS SOCIALES	\$685,681.54	\$8,422,316.36
PENSIONES Y JUBILACIONES	\$546,791.30	\$2,846,169.37
TRANSFERENCIAS A FIDEICOMISOS, MANDATOS Y CONTRATOS ANÁLOGOS	\$0.00	\$0.00
TRANSFERENCIAS A LA SEGURIDAD SOCIAL	\$0.00	\$0.00
DONATIVOS	\$0.00	\$0.00
TRANSFERENCIAS AL EXTERIOR	\$0.00	\$0.00
PARTICIPACIONES Y APORTACIONES	\$0.00	\$0.00
PARTICIPACIONES	\$0.00	\$0.00
APORTACIONES	\$0.00	\$0.00
CONVENIOS	\$0.00	\$0.00
INTERESES, COMISIONES Y OTROS GASTOS DE LA DEUDA PÚBLICA	\$0.00	\$0.00
INTERESES DE LA DEUDA PÚBLICA	\$0.00	\$0.00
COMISIONES DE LA DEUDA PÚBLICA	\$0.00	\$0.00
GASTOS DE LA DEUDA PÚBLICA	\$0.00	\$0.00
COSTO POR COBERTURAS	\$0.00	\$0.00
APOYOS FINANCIEROS	\$0.00	\$0.00
OTROS GASTOS Y PERDIDAS EXTRAORDINARIAS	\$0.00	\$92,913.42
ESTIMACIONES, DEPRECIACIONES, DETERIORS, OBSOLESCENCIA Y AMORTIZACIONES	\$0.00	\$92,913.42
PROVISIONES	\$0.00	\$0.00
DISMINUCIÓN DE INVENTARIOS	\$0.00	\$0.00
AUMENTO POR INSUFICIENCIA DE ESTIMACIONES POR PERDIDA O DETERIORO U OBSOLESCENCIA	\$0.00	\$0.00

E



ORGANISMO OPERADOR MUNICIPAL DE AGUA POTABLE NAYARIT


Estado de Actividades
Del 01/abr./2022 al 30/jun./2022
(Cifras en Pesos)

Fecha y
hora de Impresión 15/jul./2022
11:35 a. m.

Concepto	2022	2021
OTROS GASTOS	\$0.00	\$0.00
INVERSIÓN PÚBLICA		
INVERSIÓN PÚBLICA NO CAPITALIZABLE	\$0.00	\$0.00
INVERSIÓN PÚBLICA CAPITALIZABLE	\$0.00	\$0.00
Total de Gastos y otras Pérdidas	\$8,516,609.79	\$37,756,215.14
Resultado del Ejercicio (Ahorro/Desahorro)	-\$3,381,856.06	\$5,993,453.44

"Bajo protesta de decir verdad declaramos que los Estados Financieros y sus notas, son razonablemente correctos y son responsabilidad del emisor".

ING PEDRO BENITEZ VALLE
DIRECTOR GENERAL


C.A. MARIA ALEJANDRA RAYGOZA GOMEZ
CONTADORA GENERAL



ORGANISMO OPERADOR MUNICIPAL DE AGUA POTABLE

NAYARIT

Estado de Flujos de Efectivo

Del 01/ene/2022 Al 30/jun/2022

(Cifras en Pesos)

Rep: rptEstadoFlujosEfectivo

Fecha y hora de Impresión 15/jul/2022 11:38 a. m.

Concepto	2022	2021
FLUJOS DE EFECTIVO DE LAS ACTIVIDADES DE OPERACIÓN		
ORIGEN		
IMPUESTOS	\$19,197,625.33	\$43,749,668.85
CUOTAS Y APORTACIONES DE SEGURIDAD SOCIAL	\$0.00	\$0.00
CONTRIBUCIONES DE MEJORAS	\$0.00	\$0.00
DERECHOS	\$17,970,482.37	\$41,039,764.95
PRODUCTOS	\$0.00	\$0.00
APROVECHAMIENTOS	\$582,939.72	\$0.00
INGRESOS POR VENTA DE BIENES Y PRESTACIÓN DE SERVICIOS	\$15,553.11	\$73,042.37
PARTICIPACIONES, APORTACIONES, CONVENIOS, INCENTIVOS DERIVADOS DE LA COLABORACIÓN FISCAL Y FONDOS DISTINTOS DE APORTACIONES	\$0.00	\$0.00
TRANSFERENCIAS, ASIGNACIONES, SUBSIDIOS Y SUBVENCIONES, Y PENSIONES Y JUBILACIONES	\$626,670.13	\$2,836,861.53
OTROS ORIGENES DE OPERACIÓN	\$0.00	\$0.00
APLICACIÓN		
SERVICIOS PERSONALES	\$20,640,009.16	\$39,482,557.05
MATERIALES Y SUMINISTROS	\$5,905,346.78	\$12,769,215.02
SERVICIOS GENERALES	\$1,115,620.41	\$2,104,728.14
TRANSFERENCIAS INTERNAS Y ASIGNACIONES AL SECTOR PUBLICO	\$7,466,507.54	\$10,938,533.75
TRANSFERENCIAS AL RESTO DEL SECTOR PUBLICO	\$0.00	\$0.00
SUBSIDIOS Y SUBVENCIONES	\$0.00	\$0.00
AYUDAS SOCIALES	\$0.00	\$0.00
PENSIONES Y JUBILACIONES	\$3,498,898.35	\$8,422,316.36
TRANSFERENCIAS A FIDEICOMISOS, MANDATOS Y OTROS ANALOGOS	\$1,300,263.37	\$2,722,991.04
TRANSFERENCIAS A LA SEGURIDAD SOCIAL	\$0.00	\$0.00
DONATIVOS	\$0.00	\$0.00
TRANSFERENCIAS AL EXTERIOR	\$0.00	\$0.00
PARTICIPACIONES	\$0.00	\$0.00
APORTACIONES	\$0.00	\$0.00
CONVENIOS	\$0.00	\$0.00
OTRAS APLICACIONES DE OPERACIÓN	\$0.00	\$0.00
FLUJOS NETOS DE EFECTIVO POR ACTIVIDADES DE OPERACIÓN	\$1,353,172.71	\$2,504,772.74
	-\$1,442,383.83	\$4,267,111.20
FLUJOS DE EFECTIVO DE LAS ACTIVIDADES DE INVERSIÓN		
ORIGEN		
BIENES INMUEBLES, INFRAESTRUCTURA Y CONSTRUCCIONES EN PROCESO	\$0.00	\$0.00
BIENES MUEBLES	\$0.00	\$0.00
OTROS ORIGENES DE INVERSIÓN	\$0.00	\$0.00
APLICACIÓN		
BIENES INMUEBLES, INFRAESTRUCTURA Y CONSTRUCCIONES EN PROCESO	\$55,672.82	\$663,738.23
BIENES MUEBLES	\$0.00	\$475,422.70
OTRAS APLICACIONES DE INVERSIÓN	\$55,672.82	\$188,315.53
FLUJOS NETOS DE EFECTIVO POR ACTIVIDADES DE INVERSIÓN	\$0.00	\$0.00
	-\$55,672.82	-\$663,738.23
FLUJO DE EFECTIVO DE LAS ACTIVIDADES DE FINANCIAMIENTO		
ORIGEN		
ENDEUDAMIENTO NETO	\$0.00	\$0.00
INTERNO	\$0.00	\$0.00
EXTERNO	\$0.00	\$0.00
OTROS ORIGENES DE FINANCIAMIENTO	\$0.00	\$0.00
APLICACIÓN		
SERVICIOS DE LA DEUDA	\$0.00	\$0.00
INTERNO	\$0.00	\$0.00
EXTERNO	\$0.00	\$0.00
OTRAS APLICACIONES DE FINANCIAMIENTO	\$0.00	\$0.00
FLUJOS NETOS DE EFECTIVO POR ACTIVIDADES DE FINANCIAMIENTO	\$0.00	\$0.00
	\$0.00	\$0.00
INCREMENTO/DISMINUCIÓN NETA EN EL EFECTIVO Y EQUIVALENTES AL EFECTIVO	-\$1,498,056.65	\$2,603,373.57

CA 0000 PART 05

CA 0000 PART 05

Handwritten mark



**ORGANISMO OPERADOR MUNICIPAL DE AGUA POTABLE
NAYARIT**

Estado de Flujos de Efectivo
Del 01/ene/2022 Al 30/jun./2022

Rep: rptEstadoFlujosEfectivo

(Cifras en Pesos)

Fecha y hora de Impresion 15/jul./2022 11:36 a. m.

Concepto	2022	2021
EFFECTIVO Y EQUIVALENTES AL EFECTIVO AL FINAL DEL EJERCICIO	\$3,410,283.87	\$4,908,340.52

"Bajo protesta de decir verdad declaramos que los Estados Financieros y sus notas, son razonablemente correctos y son responsabilidad del emisor".



ING PEDRO BENITEZ VALLE

DIRECTOR GENERAL



C.A. MARIA ALEJANDRA RAYGOZA GOMEZ

CONTADORA GENERAL

OPERADOR MUNICIPAL DE AGUA POTABLE ALCANTARILLADO Y SANEAMIENTO DE NAYARIT

Estado de Variación en la Hacienda Pública


Del 01/ene/2022 Al 30/jun./2022

(Cifras en Pesos)

Fecha y 15/jul./2022

hora de Impresión 11:37 a. m.

Concepto	Hacienda Pública/ Patrimonio Contribuido	Hacienda Pública/ Patrimonio Generado De Ejercicios Anteriores	Hacienda Pública/ Patrimonio Generado Del Ejercicio	Exceso o Insuficiencia en la Actualización de la Hacienda Pública/ Patrimonio	Total
HACIENDA PÚBLICA/PATRIMONIO CONTRIBUIDO NETO DE 2021					
APORTACIONES	\$0.00	\$0.00	\$0.00	\$0.00	\$0.00
DONACIONES DE CAPITAL	\$0.00	\$0.00	\$0.00	\$0.00	\$0.00
ACTUALIZACIÓN DE LA HACIENDA PÚBLICA/PATRIMONIO	\$0.00	\$0.00	\$0.00	\$0.00	\$0.00
HACIENDA PÚBLICA /PATRIMONIO GENERADO NETO DE 2021					
RESULTADOS DEL EJERCICIO (AHORRO/ DESAHORRO)	\$0.00	\$6,301,222.70	\$5,993,453.44	\$0.00	\$12,294,676.14
RESULTADOS DE EJERCICIOS ANTERIORES	\$0.00	\$0.00	\$5,993,453.44	\$0.00	\$5,993,453.44
REVALUOS	\$0.00	\$3,318,705.98	\$0.00	\$0.00	\$3,318,705.98
RESERVAS	\$0.00	\$0.00	\$0.00	\$0.00	\$0.00
RECTIFICACIONES RESULTADOS DE EJERCICIOS ANTERIORES	\$0.00	\$0.00	\$0.00	\$0.00	\$0.00
EXCESO O INSUFICIENCIA EN LA ACTUALIZACIÓN DE LA HACIENDA PÚBLICA/ PATRIMONIO NETO DE 2021	\$0.00	\$2,982,516.74	\$0.00	\$0.00	\$2,982,516.74
RESULTADO POR POSICIÓN MONETARIA	\$0.00	\$0.00	\$0.00	\$0.00	\$0.00
RESULTADO POR TENENCIA DE ACTIVOS NO MONETARIOS	\$0.00	\$0.00	\$0.00	\$0.00	\$0.00
HACIENDA PÚBLICA / PATRIMONIO NETO FINAL DE 2021	\$0.00	\$6,301,222.70	\$5,993,453.44	\$0.00	\$12,294,676.14
CAMBIOS EN LA HACIENDA PÚBLICA/PATRIMONIO CONTRIBUIDO NETO DE 2022					
APORTACIONES	\$0.00	\$0.00	\$0.00	\$0.00	\$0.00
DONACIONES DE CAPITAL	\$0.00	\$0.00	\$0.00	\$0.00	\$0.00
ACTUALIZACIÓN DE LA HACIENDA PÚBLICA/PATRIMONIO	\$0.00	\$0.00	\$0.00	\$0.00	\$0.00
VARIACIONES DE LA HACIENDA PÚBLICA / PATRIMONIO GENERADO NETO DE 2022					
RESULTADOS DEL EJERCICIO (AHORRO/ DESAHORRO)	\$0.00	\$5,993,453.44	-\$6,088,649.66	\$0.00	-\$95,196.22
RESULTADOS DE EJERCICIOS ANTERIORES	\$0.00	\$0.00	-\$294,368.98	\$0.00	-\$294,368.98
REVALUOS	\$0.00	\$5,993,453.44	-\$5,993,453.44	\$0.00	\$0.00
RESERVAS	\$0.00	\$0.00	\$0.00	\$0.00	\$0.00
RECTIFICACIONES RESULTADOS DE EJERCICIOS ANTERIORES	\$0.00	\$0.00	\$0.00	\$0.00	\$0.00
CAMBIOS EN EL EXCESO O INSUFICIENCIA EN LA ACTUALIZACIÓN DE LA HACIENDA PÚBLICA/ PATRIMONIO NETO DE 2022	\$0.00	\$0.00	\$199,172.74	\$0.00	\$199,172.74
RESULTADO POR POSICIÓN MONETARIA	\$0.00	\$0.00	\$0.00	\$0.00	\$0.00
RESULTADO POR TENENCIA DE ACTIVOS NO MONETARIOS	\$0.00	\$0.00	\$0.00	\$0.00	\$0.00
HACIENDA PÚBLICA / PATRIMONIO NETO FINAL DE 2022	\$0.00	\$12,294,676.14	-\$95,196.22	\$0.00	\$12,199,479.92





ORGANISMO OPERADOR MUNICIPAL DE AGUA POTABLE ALCANTARILLADO Y SANEAMIENTO DE NAYARIT


Estado de Variación en la Hacienda Pública
Del 01/ene/2022 Al 30/jun./2022
 (Cifras en Pesos)

Fecha y 15/jul./2022


hora de Impresión 11:37 a. m.

Concepto	Hacienda Pública/ Patrimonio Contribuido	Hacienda Pública/ Patrimonio Generado De Ejercicios Anteriores	Hacienda Pública/ Patrimonio Generado Del Ejercicio	Exceso o Insuficiencia en la Actualización de la Hacienda Pública / Patrimonio	Total
----------	--	---	--	--	-------

"Bajo protesta de decir verdad declaramos que los Estados Financieros y sus notas, son razonablemente correctos y son responsabilidad del emisor".



 ING PEDRO BENITEZ VALLE
 DIRECTOR GENERAL



 C.A. MARIA ALEJANDRA RAYGOZA GOMEZ
 CONTADORA GENERAL



Rep: rptEstadoPresupuestoEgresos_UA3_GD_SC

OPERADOR MUNICIPAL DE AGUA POTABLE ALCANTARILLADO Y SANEAMIENTO DE NAYARIT

Estado Analítico del Ejercicio del Presupuesto de Egresos

Clasificación Administrativa - Sector Paraestatal

Del 01/abr./2022 Al 30/jun./2022

Fecha y 15/jul./2022

hora de Impresión 12:14 p. m.

Concepto	Egresos					
	Aprobado	Ampliaciones / (Reducciones)	Modificado	Devengado	Pagado	Subejercicio
	1	2	3=(1+2)	4	5	6 = (3 - 4)
TOTAL DEL GASTO	\$40,436,482.70	\$0.00	\$40,436,482.70	\$8,630,307.75	\$8,521,070.06	\$31,806,174.95
ENTIDADES PARAESTATALES Y FIDEICOMISOS NO EMPRESARIALES Y NO FINANCIEROS	\$40,436,482.70	\$0.00	\$40,436,482.70	\$8,630,307.75	\$8,521,070.06	\$31,806,174.95
INSTITUCIONES PÚBLICAS DE LA SEGURIDAD SOCIAL	\$0.00	\$0.00	\$0.00	\$0.00	\$0.00	\$0.00
ENTIDADES PARAESTATALES EMPRESARIALES NO FINANCIERAS CON PARTICIPACION ESTATAL MAYORITARIA	\$0.00	\$0.00	\$0.00	\$0.00	\$0.00	\$0.00
FIDEICOMISOS EMPRESARIALES NO FINANCIEROS CON PARTICIPACIÓN ESTATAL MAYORITARIA	\$0.00	\$0.00	\$0.00	\$0.00	\$0.00	\$0.00
ENTIDADES PARAESTATALES EMPRESARIALES FINANCIERAS MONETARIAS CON PARTICIPACION ESTATAL MAYORITARIA	\$0.00	\$0.00	\$0.00	\$0.00	\$0.00	\$0.00
ENTIDADES PARAESTATALES EMPRESARIALES FINANCIERAS NO MONETARIAS CON PARTICIPACION ESTATAL MAYORITARIA	\$0.00	\$0.00	\$0.00	\$0.00	\$0.00	\$0.00
FIDEICOMISOS FINANCIEROS PUBLICOS CON PARTICIPACION ESTATAL MAYORITARIA	\$0.00	\$0.00	\$0.00	\$0.00	\$0.00	\$0.00

ING PEDRO BENITEZ VALLE
DIRECTOR GENERAL

C.A. MARÍA ALEJANDRA RAYGOZA GÓMEZ
CONTADORA GENERAL



Rep: rptEstadoPresupuestoIngresosRB_CP_2019

COMANDO EN JEFE OPERADOR MUNICIPAL DE AGUA POTABLE ALCANTARILLADO Y SANEAMIENTO DE NAYARIT

Estado Analítico de Ingresos
Del 01/abr./2022 Al 30/jun./2022

Fecha y 15/jul./2022

hora de Impresión 12:26 p. m.

Rubro de Ingresos	Ingreso					Diferencia (6=5-1)
	Estimado	Ampliaciones y Reducciones	Modificado	Devengado	Recaudado	
	(1)	(2)	(3=1+2)	(4)	(5)	
IMPUESTOS	\$0.00	\$0.00	\$0.00	\$0.00	\$0.00	0.00
CUOTAS Y APORTACIONES DE SEGURIDAD SOCIAL	\$0.00	\$0.00	\$0.00	\$0.00	\$0.00	0.00
CONTRIBUCIONES DE MEJORAS	\$0.00	\$0.00	\$0.00	\$0.00	\$0.00	0.00
DERECHOS	\$35,165,581.64	-\$210,000.00	\$34,955,581.64	\$4,767,790.73	\$4,767,790.73	-30,397,790.91
PRODUCTOS	\$10,600.00	\$0.00	\$10,600.00	\$0.00	\$0.00	-10,600.00
PROVECHAMIENTOS	\$2,760,301.06	\$0.00	\$2,760,301.06	\$451,523.08	\$451,523.08	-2,308,777.98
INGRESOS POR VENTA DE BIENES, PRESTACIÓN DE SERVICIOS Y OTRAS PARTICIPACIONES, APORTACIONES, CONVENIOS, INCENTIVOS DERIVADOS DE TRANSFERENCIAS, ASIGNACIONES, SUBSIDIOS Y SUBVENCIONES, Y PRODUCTOS DERIVADOS DE FINANCIAMIENTOS	\$0.00	\$210,000.00	\$210,000.00	\$15,439.92	\$15,439.92	15,439.92
	\$0.00	\$0.00	\$0.00	\$0.00	\$0.00	0.00
	\$2,500,000.00	\$0.00	\$2,500,000.00	\$0.00	\$0.00	-2,500,000.00
	\$0.00	\$0.00	\$0.00	\$0.00	\$0.00	0.00
Total	\$40,436,482.70	\$0.00	\$40,436,482.70	\$5,234,753.73	\$5,234,753.73	-35,201,728.97
Ingresos Excedentes						-35,201,728.97

Estado Analítico de Ingresos por Fuente de Financiamiento	Ingreso					Diferencia (6=5-1)
	Estimado	Ampliaciones / Reducciones	Modificado	Devengado	Recaudado	
	(1)	(2)	(3=1+2)	(4)	(5)	
Ingresos del Poder Ejecutivo Federal o Estatal y de los Municipios						
IMPUESTOS	\$0.00	\$0.00	\$0.00	\$0.00	\$0.00	0.00
CUOTAS Y APORTACIONES DE SEGURIDAD SOCIAL	\$0.00	\$0.00	\$0.00	\$0.00	\$0.00	0.00
CONTRIBUCIONES DE MEJORAS	\$0.00	\$0.00	\$0.00	\$0.00	\$0.00	0.00
DERECHOS	\$35,165,581.64	-\$210,000.00	\$34,955,581.64	\$4,767,790.73	\$4,767,790.73	-30,397,790.91
PRODUCTOS	\$0.00	\$0.00	\$0.00	\$0.00	\$0.00	0.00
APROVECHAMIENTOS	\$2,760,301.06	\$0.00	\$2,760,301.06	\$451,523.08	\$451,523.08	-2,308,777.98
PARTICIPACIONES, APORTACIONES, CONVENIOS, INCENTIVOS DERIVADOS DE TRANSFERENCIAS, ASIGNACIONES, SUBSIDIOS Y SUBVENCIONES	\$0.00	\$0.00	\$0.00	\$0.00	\$0.00	0.00
	\$0.00	\$0.00	\$0.00	\$0.00	\$0.00	0.00
Ingresos de los Entes Públicos de los Poderes Legislativo y Judicial, de los Órganos Autónomos del Sector Paraestatal o Paramunicipal, así como de las Empresas Productivas del Estado						
CUOTAS Y APORTACIONES DE SEGURIDAD SOCIAL	\$0.00	\$0.00	\$0.00	\$0.00	\$0.00	0.00
PRODUCTOS	\$10,600.00	\$0.00	\$10,600.00	\$0.00	\$0.00	-10,600.00
INGRESOS POR VENTA DE BIENES, PRESTACIÓN DE SERVICIOS Y OTRAS PARTICIPACIONES, APORTACIONES, CONVENIOS, INCENTIVOS DERIVADOS DE TRANSFERENCIAS, ASIGNACIONES, SUBSIDIOS Y SUBVENCIONES	\$0.00	\$210,000.00	\$210,000.00	\$15,439.92	\$15,439.92	15,439.92
	\$2,500,000.00	\$0.00	\$2,500,000.00	\$0.00	\$0.00	-2,500,000.00
Ingresos Derivados de Financiamiento						
INGRESOS DERIVADOS DE FINANCIAMIENTOS	\$0.00	\$0.00	\$0.00	\$0.00	\$0.00	0.00
Total	\$40,436,482.70	\$0.00	\$40,436,482.70	\$5,234,753.73	\$5,234,753.73	-35,201,728.97
Ingresos Excedentes						-35,201,728.97




ORGANISMO OPERADOR MUNICIPAL DE AGUA POTABLE ALCANTARILLADO Y SANEAMIENTO DE
NAYARIT

Estado Analítico de Ingresos
Del 01/abr./2022 Al 30/jun./2022

Fecha y hora de Impresión | 15/jul./2022
12:28 p. m.



ING PEDRO BENITEZ VALLE
DIRECTOR GENERAL



C.A. MARIA ALEJANDRA RAYGOZA GOMEZ
CONTADORA GENERAL



COMANDO EN JEFE OPERADOR MUNICIPAL DE AGUA POTABLE ALCANTARILLADO Y SANEAMIENTO DE NAYARIT

Gasto por Categoría Programática
Del 01/abr./2022 Al 30/jun./2022

Fecha y hora de Impresión | 16/jul./2022 | 12:38 p. m.

Concepto	Egresos					Subejercicio
	Aprobado	Ampliaciones / (Reducciones)	Modificado	Devengado	Pagado	
	1	2	3=(1+2)	4	5	
Programas						
Subsidios: Sector Social y Privado o Entidades Federativas y Municipios						
Sujetos a Reglas de Operación	\$0.00	\$0.00	\$0.00	\$0.00	\$0.00	\$0.00
Otros Subsidios	\$0.00	\$0.00	\$0.00	\$0.00	\$0.00	\$0.00
Desempeño de las Funciones						
Prestación de Servicios Públicos	\$40,436,482.70	\$0.00	\$40,436,482.70	\$8,630,307.75	\$8,521,070.08	\$31,806,174.95
Provisión de Bienes Públicos	\$0.00	\$0.00	\$0.00	\$0.00	\$0.00	\$0.00
Planeación, seguimiento y evaluación de políticas públicas	\$0.00	\$0.00	\$0.00	\$0.00	\$0.00	\$0.00
Promoción y fomento	\$0.00	\$0.00	\$0.00	\$0.00	\$0.00	\$0.00
Regulación y supervisión	\$0.00	\$0.00	\$0.00	\$0.00	\$0.00	\$0.00
Funciones de las Fuerzas Armadas (Únicamente Gobierno Federal)	\$0.00	\$0.00	\$0.00	\$0.00	\$0.00	\$0.00
Específicos	\$0.00	\$0.00	\$0.00	\$0.00	\$0.00	\$0.00
Proyectos de Inversión	\$0.00	\$0.00	\$0.00	\$0.00	\$0.00	\$0.00
Administrativos y de Apoyo						
Apoyo al proceso presupuestario y para mejorar la eficiencia	\$0.00	\$0.00	\$0.00	\$0.00	\$0.00	\$0.00
Apoyo a la función pública y al mejoramiento de la gestión	\$0.00	\$0.00	\$0.00	\$0.00	\$0.00	\$0.00
Operaciones ajenas	\$0.00	\$0.00	\$0.00	\$0.00	\$0.00	\$0.00
Compromisos						
Obligaciones de cumplimiento de resolución jurisdiccional	\$0.00	\$0.00	\$0.00	\$0.00	\$0.00	\$0.00
Desastres Naturales	\$0.00	\$0.00	\$0.00	\$0.00	\$0.00	\$0.00
Obligaciones						
Pensiones y jubilaciones	\$0.00	\$0.00	\$0.00	\$0.00	\$0.00	\$0.00
Aportaciones a la seguridad social	\$0.00	\$0.00	\$0.00	\$0.00	\$0.00	\$0.00
Aportaciones a fondos de estabilización	\$0.00	\$0.00	\$0.00	\$0.00	\$0.00	\$0.00
Aportaciones a fondos de inversión y reestructura de pensión	\$0.00	\$0.00	\$0.00	\$0.00	\$0.00	\$0.00
Programas de Gasto Federalizado						
Gasto Federalizado	\$0.00	\$0.00	\$0.00	\$0.00	\$0.00	\$0.00
Participaciones a entidades federativas y municipios						
Participaciones a entidades federativas y municipios	\$0.00	\$0.00	\$0.00	\$0.00	\$0.00	\$0.00
Costo financiero, deuda o apoyos a deudores y ahorradores de la banca						
Costo financiero, deuda o apoyos a deudores y ahorradores	\$0.00	\$0.00	\$0.00	\$0.00	\$0.00	\$0.00
Adeudos de ejercicios fiscales anteriores						
Adeudos de ejercicios fiscales anteriores	\$0.00	\$0.00	\$0.00	\$0.00	\$0.00	\$0.00
Total del Gasto	\$40,436,482.70	\$0.00	\$40,436,482.70	\$8,630,307.75	\$8,521,070.08	\$31,806,174.95




OPERADOR MUNICIPAL DE AGUA POTABLE ALCANTARILLADO Y SANEAMIENTO DE
NAYARIT


Gasto por Categoría Programática
Del 01/abr./2022 Al 30/jun./2022

Fecha y hora de Impresión | 15/jul./2022
12:36 p. m.

Concepto	Egresos					Subejercicio
	Aprobado	Ampliaciones / (Reducciones)	Modificado	Devengado	Pagado	
	1	2	3=(1+2)	4	5	
Programas						6 = (3 - 4)



ING PEDRO BENITEZ VALLE
DIRECTOR GENERAL



C.A. MARIA ALEJANDRA RAYGOZA GOMEZ
CONTADORA GENERAL



**ORGANISMO OPERADOR MUNICIPAL DE AGUA POTABLE
NAYARIT**

Estado de Cambios en la Situación Financiera

Del 01/ene./2022 Al 30/jun./2022

Rep: rptEstadoCambiosSituacionFinanciera

Fecha y hora de Impresión
15/Jul/2022
12:44 p. m.

Concepto	Origen	Aplicación
ACTIVO		
ACTIVO CIRCULANTE	\$1,498,056.65	\$963,852.42
EFFECTIVO Y EQUIVALENTES	\$1,498,056.65	\$905,805.60
DERECHOS A RECIBIR EFECTIVO O EQUIVALENTES	\$0.00	\$805,805.60
DERECHOS A RECIBIR BIENES O SERVICIOS	\$0.00	\$0.00
INVENTARIOS	\$0.00	\$0.00
ALMACENES	\$0.00	\$0.00
ESTIMACION POR PERDIDA O DETERIORO DE ACTIVOS CIRCULANTES	\$0.00	\$0.00
OTROS ACTIVOS CIRCULANTES	\$0.00	\$0.00
ACTIVO NO CIRCULANTE	\$58,046.82	\$58,046.82
INVERSIONES FINANCIERAS A LARGO PLAZO	\$0.00	\$0.00
DERECHOS A RECIBIR EFECTIVO O EQUIVALENTES A LARGO PLAZO	\$0.00	\$0.00
BIENES INMUEBLES, INFRAESTRUCTURA Y CONSTRUCCIONES EN PROCESO	\$0.00	\$0.00
BIENES MUEBLES	\$0.00	\$58,046.82
ACTIVOS INTANGIBLES	\$0.00	\$0.00
DEPRECIACION, DETERIORO Y AMORTIZACION ACUMULADA DE BIENES	\$0.00	\$0.00
ACTIVOS DIFERIDOS	\$0.00	\$0.00
ESTIMACION POR PERDIDA O DETERIORO DE ACTIVOS NO CIRCULANTES	\$0.00	\$0.00
OTROS ACTIVOS NO CIRCULANTES	\$0.00	\$0.00
PASIVO		
PASIVO CIRCULANTE	\$58,128.00	\$497,136.01
CUENTAS POR PAGAR A CORTO PLAZO	\$58,128.00	\$497,136.01
DOCUMENTOS POR PAGAR A CORTO PLAZO	\$0.00	\$0.00
PORCIÓN A CORTO PLAZO DE LA DEUDA PÚBLICA A LARGO PLAZO	\$0.00	\$0.00
TÍTULOS Y VALORES A CORTO PLAZO	\$0.00	\$0.00
PASIVOS DIFERIDOS A CORTO PLAZO	\$0.00	\$0.00
FONDOS Y BIENES DE TERCEROS EN GARANTÍA Y/O ADMINISTRACIÓN A CORTO PLAZO	\$0.00	\$0.00
PROVISIONES A CORTO PLAZO	\$0.00	\$0.00
OTROS PASIVOS A CORTO PLAZO	\$0.00	\$0.00
PASIVO NO CIRCULANTE	\$0.00	\$0.00
CUENTAS POR PAGAR A LARGO PLAZO	\$0.00	\$0.00
DOCUMENTOS POR PAGAR A LARGO PLAZO	\$0.00	\$0.00
DEUDA PÚBLICA A LARGO PLAZO	\$0.00	\$0.00
PASIVOS DIFERIDOS A LARGO PLAZO	\$0.00	\$0.00
FONDOS Y BIENES DE TERCEROS EN GARANTÍA Y/O ADMINISTRACIÓN A LARGO PLAZO	\$0.00	\$0.00
PROVISIONES A LARGO PLAZO	\$0.00	\$0.00
HACIENDA PÚBLICA/ PATRIMONIO	\$6,192,626.18	\$6,287,822.40
HACIENDA PÚBLICA/PATRIMONIO CONTRIBUIDO	\$0.00	\$0.00
APORTACIONES	\$0.00	\$0.00
DONACIONES DE CAPITAL	\$0.00	\$0.00
ACTUALIZACIÓN DE LA HACIENDA PÚBLICA/PATRIMONIO	\$0.00	\$0.00
HACIENDA PÚBLICA PATRIMONIO GENERADO	\$6,192,626.18	\$6,287,822.40
RESULTADOS DEL EJERCICIO (AHORRO/ DESAHORRO)	\$0.00	\$6,287,822.40
RESULTADOS DE EJERCICIOS ANTERIORES	\$5,993,453.44	\$0.00
REVALUOS	\$0.00	\$0.00
RESERVAS	\$0.00	\$0.00
RECTIFICACIONES RESULTADOS DE EJERCICIOS ANTERIORES	\$199,172.74	\$0.00
EXCESO O INSUFICIENCIA EN LA ACTUALIZACIÓN DE LA HACIENDA PÚBLICA/ PATRIMONIO	\$0.00	\$0.00
RESULTADO POR POSICIÓN MONETARIA	\$0.00	\$0.00
RESULTADO POR TENENCIA DE ACTIVOS NO MONETARIOS	\$0.00	\$0.00



**ORGANISMO OPERADOR MUNICIPAL DE AGUA POTABLE
NAYARIT**

Estado de Cambios en la Situación Financiera

Del 01/ene./2022 Al 30/jun./2022

Rep: REP Estado Cambios Situación Financiera

Fecha y hora de impresión 15/JUN/2022 12:44 p. m.

Concepto	Origen	Aplicación
----------	--------	------------

"Bajo protesta de decir verdad declaramos que los Estados Financieros y sus notas, son razonablemente correctos y son responsabilidad del emisor".

ING PEDRO BENITEZ VALLE
DIRECTOR GENERAL

C.A. MARIA ALEJANDRA RAYGOZA GOMEZ
CONTADORA GENERAL



OPERADOR MUNICIPAL DE AGUA POTABLE ALCANTARILLADO Y SANEAMIENTO DE NAYARIT

Estado Analítico del Ejercicio del Presupuesto de Egresos
 Clasificación por Objeto del Gasto (Capítulo y Concepto)
 | Del 01/abr./2022 Al 30/jun./2022

Fecha y 15/jul./2022

hora de Impresión 12:46 p. m.

Concepto	Egresos					
	Aprobado	Ampliaciones / (Reducciones)	Modificado	Devengado	Pagado	Subejercicio
	1	2	3=(1+2)	4	5	6=(3-4)
SERVICIOS PERSONALES	\$16,788,649.49	\$0.00	\$16,788,649.49	\$3,137,286.85	\$3,137,286.85	\$13,649,363.64
REMUNERACIONES AL PERSONAL DE CARACTER PERMANENTE	\$7,548,328.73	-\$41,244.52	\$7,505,082.21	\$1,128,968.08	\$1,128,968.08	\$6,376,114.13
REMUNERACIONES AL PERSONAL DE CARACTER TRANSITORIO	\$2,059,808.90	\$0.00	\$2,059,808.90	\$510,028.50	\$510,028.50	\$1,549,780.40
REMUNERACIONES ADICIONALES Y ESPECIALES	\$3,793,583.41	\$149,906.06	\$3,943,469.47	\$857,371.71	\$857,371.71	\$3,086,097.76
SEGURIDAD SOCIAL	\$0.00	\$0.00	\$0.00	\$0.00	\$0.00	\$0.00
OTRAS PRESTACIONES SOCIALES Y ECONOMICAS	\$3,094,482.44	-\$18,860.87	\$3,075,601.77	\$642,917.56	\$642,917.56	\$2,432,684.21
PREVISIONES	\$155,737.32	-\$32,403.07	\$123,334.25	\$0.00	\$0.00	\$123,334.25
PAGO DE ESTIMULOS A SERVIDORES PUBLICOS	\$136,730.69	-\$57,377.80	\$78,352.89	\$0.00	\$0.00	\$79,352.89
MATERIALES Y SUMINISTROS	\$2,108,696.76	\$0.00	\$2,108,696.76	\$597,798.22	\$591,898.36	\$1,510,898.53
MATERIALES DE ADMINISTRACION, EMISION DE DOCUMENTOS Y ARTICULOS OFICIALES	\$255,889.31	\$0.00	\$255,889.31	\$69,905.68	\$70,974.23	\$185,983.63
ALIMENTOS Y UTENSILIOS	\$37,100.00	\$1,000.00	\$38,100.00	\$11,695.25	\$11,695.25	\$26,404.75
MATERIAS PRIMAS Y MATERIALES DE PRODUCCION Y COMERCIALIZACION	\$0.00	\$0.00	\$0.00	\$0.00	\$0.00	\$0.00
MATERIALES Y ARTICULOS DE CONSTRUCCION Y DE REPARACION	\$346,288.88	\$36,806.02	\$383,094.90	\$196,074.10	\$196,074.10	\$187,020.80
PRODUCTOS QUIMICOS, FARMACEUTICOS Y DE LABORATORIO	\$685,118.24	-\$33,000.00	\$652,118.24	\$130,533.42	\$122,387.42	\$521,584.82
COMBUSTIBLES, LUBRICANTES Y ADITIVOS	\$588,300.00	\$0.00	\$588,300.00	\$138,840.87	\$141,016.46	\$448,459.13
VESTUARIO, BLANCOS, PRENDAS DE PROTECCION Y ARTICULOS DEPORTIVOS	\$42,791.10	\$0.00	\$42,791.10	\$3,809.42	\$3,809.42	\$38,981.68
MATERIALES Y SUMINISTROS PARA SEGURIDAD	\$0.00	\$0.00	\$0.00	\$0.00	\$0.00	\$0.00
HERRAMIENTAS, REFACCIONES Y ACCESORIOS MENORES	\$153,209.22	-\$4,806.02	\$148,403.20	\$45,939.48	\$45,939.48	\$102,463.72
SERVICIOS GENERALES	\$14,349,016.06	\$0.00	\$14,349,016.06	\$3,849,052.88	\$3,480,344.88	\$10,899,983.18
SERVICIOS BASICOS	\$11,046,038.50	-\$320,000.00	\$10,726,038.50	\$2,521,821.38	\$2,521,821.38	\$8,204,217.12
SERVICIOS DE ARRENDAMIENTO	\$131,323.40	-\$4,445.90	\$126,877.50	\$54,350.97	\$54,350.97	\$72,526.53
SERVICIOS PROFESIONALES, CIENTIFICOS, TECNICOS Y OTROS SERVICIOS	\$295,504.37	\$42,000.00	\$337,504.37	\$128,129.00	\$82,921.00	\$211,375.37
SERVICIOS FINANCIEROS, BANCARIOS Y COMERCIALES	\$417,428.47	\$4,089.31	\$421,517.78	\$93,181.44	\$93,161.44	\$328,356.34
SERVICIOS DE INSTALACION, REPARACION, MANTENIMIENTO Y CONSERVACION	\$578,249.83	\$429,445.80	\$1,007,695.63	\$578,560.09	\$453,060.09	\$429,135.74
SERVICIOS DE COMUNICACION SOCIAL Y PUBLICIDAD	\$0.00	\$0.00	\$0.00	\$0.00	\$0.00	\$0.00
SERVICIOS DE TRASLADO Y VIATICOS	\$10,844.72	\$0.00	\$10,844.72	\$0.00	\$0.00	\$10,844.72
SERVICIOS OFICIALES	\$0.00	\$0.00	\$0.00	\$0.00	\$0.00	\$0.00
OTROS SERVICIOS GENERALES	\$1,889,626.67	-\$161,089.31	\$1,718,537.36	\$275,030.00	\$275,030.00	\$1,443,507.36
TRANSFERENCIAS, ASIGNACIONES, SUBSIDIOS Y OTRAS AYUDAS	\$6,924,888.75	\$0.00	\$6,924,888.75	\$1,232,472.84	\$1,300,210.02	\$5,692,215.51

Handwritten signature or initials.

Concepto	Egresos					
	Aprobado	Ampliaciones / (Reducciones)	Modificado	Devengado	Pagado	Subejercicio
	1	2	3=(1+2)	4	5	6 = (3 - 4)
TRANSFERENCIAS INTERNAS Y ASIGNACIONES AL SECTOR PUBLICO	\$0.00	\$0.00	\$0.00	\$0.00	\$0.00	\$0.00
TRANSFERENCIAS AL RESTO DEL SECTOR PUBLICO	\$0.00	\$0.00	\$0.00	\$0.00	\$0.00	\$0.00
SUBSIDIOS Y SUBVENCIONES	\$0.00	\$0.00	\$0.00	\$0.00	\$0.00	\$0.00
AYUDAS SOCIALES	\$5,321,382.57	\$0.00	\$5,321,382.57	\$695,681.54	\$585,681.54	\$4,735,701.03
PENSIONES Y JUBILACIONES	\$1,603,306.18	\$0.00	\$1,603,306.18	\$648,791.30	\$714,537.48	\$956,514.88
TRANSFERENCIAS A FIDEICOMISOS, MANDATOS Y OTROS ANALOGOS	\$0.00	\$0.00	\$0.00	\$0.00	\$0.00	\$0.00
TRANSFERENCIAS A LA SEGURIDAD SOCIAL	\$0.00	\$0.00	\$0.00	\$0.00	\$0.00	\$0.00
DONATIVOS	\$0.00	\$0.00	\$0.00	\$0.00	\$0.00	\$0.00
TRANSFERENCIAS AL EXTERIOR	\$0.00	\$0.00	\$0.00	\$0.00	\$0.00	\$0.00
BIENES MUEBLES, INMUEBLES E INTANGIBLES	\$287,431.65	\$0.00	\$287,431.65	\$13,697.96	\$11,323.96	\$253,733.69
MOBILIARIO Y EQUIPO DE ADMINISTRACION	\$55,431.64	-\$18,103.44	\$37,328.20	\$13,697.96	\$11,323.96	\$23,630.24
MOBILIARIO Y EQUIPO EDUCACIONAL Y RECREATIVO	\$0.00	\$0.00	\$0.00	\$0.00	\$0.00	\$0.00
EQUIPO E INSTRUMENTAL MEDICO Y DE LABORATORIO	\$0.00	\$0.00	\$0.00	\$0.00	\$0.00	\$0.00
VEHICULOS Y EQUIPO DE TRANSPORTE	\$212,000.01	-\$30,694.83	\$181,405.18	\$0.00	\$0.00	\$181,405.18
EQUIPO DE DEFENSA Y SEGURIDAD	\$0.00	\$0.00	\$0.00	\$0.00	\$0.00	\$0.00
MAQUINARIA, OTROS EQUIPOS Y HERRAMIENTAS	\$0.00	\$48,698.27	\$48,698.27	\$0.00	\$0.00	\$48,698.27
ACTIVOS BIOLÓGICOS	\$0.00	\$0.00	\$0.00	\$0.00	\$0.00	\$0.00
BIENES INMUEBLES	\$0.00	\$0.00	\$0.00	\$0.00	\$0.00	\$0.00
ACTIVOS INTANGIBLES	\$0.00	\$0.00	\$0.00	\$0.00	\$0.00	\$0.00
INVERSION PUBLICA	\$0.00	\$0.00	\$0.00	\$0.00	\$0.00	\$0.00
OBRA PUBLICA EN BIENES DE DOMINIO PUBLICO	\$0.00	\$0.00	\$0.00	\$0.00	\$0.00	\$0.00
OBRA PUBLICA EN BIENES PROPIOS	\$0.00	\$0.00	\$0.00	\$0.00	\$0.00	\$0.00
PROYECTOS PRODUCTIVOS Y ACCIONES DE FOMENTO	\$0.00	\$0.00	\$0.00	\$0.00	\$0.00	\$0.00
INVERSIONES FINANCIERAS Y OTRAS PROVISIONES	\$0.00	\$0.00	\$0.00	\$0.00	\$0.00	\$0.00
INVERSIONES PARA EL FOMENTO DE ACTIVIDADES PRODUCTIVAS	\$0.00	\$0.00	\$0.00	\$0.00	\$0.00	\$0.00
ACCIONES Y PARTICIPACIONES DE CAPITAL	\$0.00	\$0.00	\$0.00	\$0.00	\$0.00	\$0.00
COMPRA DE TITULOS Y VALORES	\$0.00	\$0.00	\$0.00	\$0.00	\$0.00	\$0.00
CONCESION DE PRESTAMOS	\$0.00	\$0.00	\$0.00	\$0.00	\$0.00	\$0.00
INVERSIONES EN FIDEICOMISOS, MANDATOS Y OTROS ANALOGOS	\$0.00	\$0.00	\$0.00	\$0.00	\$0.00	\$0.00
OTRAS INVERSIONES FINANCIERAS	\$0.00	\$0.00	\$0.00	\$0.00	\$0.00	\$0.00
PROVISIONES PARA CONTINGENCIAS Y OTRAS EROGACIONES ESPECIALES	\$0.00	\$0.00	\$0.00	\$0.00	\$0.00	\$0.00
PARTICIPACIONES Y APORTACIONES	\$0.00	\$0.00	\$0.00	\$0.00	\$0.00	\$0.00
PARTICIPACIONES	\$0.00	\$0.00	\$0.00	\$0.00	\$0.00	\$0.00
APORTACIONES	\$0.00	\$0.00	\$0.00	\$0.00	\$0.00	\$0.00

17



ORGANISMO OPERADOR MUNICIPAL DE AGUA POTABLE ALCANTARILLADO Y SANEAMIENTO DE NAYARIT

Estado Analítico del Ejercicio del Presupuesto de Egresos
 Clasificación por Objeto del Gasto (Capítulo y Concepto)
 | Del 01/abr./2022 Al 30/jun./2022

Fecha y hora de Impresión | 15/jul./2022 | 12:46 p. m.

Concepto	Egresos					
	Aprobado	Ampliaciones / (Reducciones)	Modificado	Devengado	Pagado	Subejercicio
	1	2	3=(1+2)	4	5	6 = (3 - 4)
CONVENIOS	\$0.00	\$0.00	\$0.00	\$0.00	\$0.00	\$0.00
DEUDA PUBLICA	\$0.00	\$0.00	\$0.00	\$0.00	\$0.00	\$0.00
AMORTIZACION DE LA DEUDA PUBLICA	\$0.00	\$0.00	\$0.00	\$0.00	\$0.00	\$0.00
INTERESES DE LA DEUDA PUBLICA	\$0.00	\$0.00	\$0.00	\$0.00	\$0.00	\$0.00
COMISIONES DE LA DEUDA PUBLICA	\$0.00	\$0.00	\$0.00	\$0.00	\$0.00	\$0.00
GASTOS DE LA DEUDA PUBLICA	\$0.00	\$0.00	\$0.00	\$0.00	\$0.00	\$0.00
COSTO POR COBERTURAS	\$0.00	\$0.00	\$0.00	\$0.00	\$0.00	\$0.00
APOYOS FINANCIEROS	\$0.00	\$0.00	\$0.00	\$0.00	\$0.00	\$0.00
ADEUDOS DE EJERCICIOS FISCALES ANTERIORES (ADEFAS)	\$0.00	\$0.00	\$0.00	\$0.00	\$0.00	\$0.00
Total del Gasto	\$40,436,482.70	\$0.00	\$40,436,482.70	\$8,630,307.76	\$8,521,070.06	\$31,806,174.95

ING PEDRO BENITEZ VALLE
 DIRECTOR GENERAL

Alejandra Raygoza G.
 C.A. MARIA ALEJANDRA RAYGOZA GOMEZ
 CONTADORA GENERAL



OPERADOR MUNICIPAL DE AGUA POTABLE ALCANTARILLADO Y SANEAMIENTO DE NAYARIT

Estado Analítico del Ejercicio del Presupuesto de Egresos

Clasificación Económica (por Tipo de Gasto)

Del 01/abr./2022 Al 30/jun./2022

Fecha y 15/jul./2022

hora de Impresión 12:48 p. m.

Concepto	Egresos					
	Aprobado	Ampliaciones / (Reducciones)	Modificado	Devengado	Pagado	Subejercicio
	1	2	3=(1+2)	4	5	6 = (3 - 4)
Gasto Corriente	\$38,585,744.87	\$0.00	\$38,585,744.87	\$7,969,818.40	\$7,795,208.62	\$30,595,926.38
Gasto de Capital	\$267,431.65	\$0.00	\$267,431.65	\$13,697.96	\$11,323.96	\$253,733.69
Amortización de la deuda y disminución de pasivos	\$0.00	\$0.00	\$0.00	\$0.00	\$0.00	\$0.00
Pensiones y Jubilaciones	\$1,603,306.18	\$0.00	\$1,603,306.18	\$846,791.30	\$714,537.48	\$895,514.88
Participaciones	\$0.00	\$0.00	\$0.00	\$0.00	\$0.00	\$0.00
Total del Gasto	\$40,436,482.70	\$0.00	\$40,436,482.70	\$8,630,307.75	\$8,521,070.06	\$31,806,174.95

ING PEDRO BÉNITEZ VALLE

DIRECTOR GENERAL

C.A. MARÍA ALEJANDRA RAYGOZA GÓMEZ

CONTADORA GENERAL



ORGANISMO OPERADOR MUNICIPAL DE AGUA POTABLE ALCANTARILLADO Y SANEAMIENTO DE NAYARIT

Estado Analítico del Ejercicio del Presupuesto de Egresos
 Clasificación Funcional (Finalidad y Función)
 Del 01/abr./2022 Al 30/jun./2022

Fecha y 15/jul./2022

hora de Impresión 12:50 p. m.

Concepto	Egresos					
	Aprobado	Ampliaciones / (Reducciones)	Modificado	Devengado	Pagado	Subejercicio
	1	2	3=(1+2)	4	5	6 = (3 - 4)
GOBIERNO	\$7,477,239.60	\$41,455.78	\$7,518,695.38	\$1,552,307.22	\$1,510,028.77	\$5,966,388.16
LEGISLACIÓN	\$0.00	\$0.00	\$0.00	\$0.00	\$0.00	\$0.00
JUSTICIA	\$0.00	\$0.00	\$0.00	\$0.00	\$0.00	\$0.00
COORDINACIÓN DE LA POLÍTICA DE GOBIERNO	\$0.00	\$0.00	\$0.00	\$0.00	\$0.00	\$0.00
RELACIONES EXTERIORES	\$0.00	\$0.00	\$0.00	\$0.00	\$0.00	\$0.00
ASUNTOS FINANCIEROS Y HACENDARIOS	\$7,477,239.60	\$41,455.78	\$7,518,695.38	\$1,552,307.22	\$1,510,028.77	\$5,966,388.16
SEGURIDAD NACIONAL	\$0.00	\$0.00	\$0.00	\$0.00	\$0.00	\$0.00
ASUNTOS DE ORDEN PÚBLICO Y DE SEGURIDAD INTERIOR	\$0.00	\$0.00	\$0.00	\$0.00	\$0.00	\$0.00
OTROS SERVICIOS GENERALES	\$0.00	\$0.00	\$0.00	\$0.00	\$0.00	\$0.00
DESARROLLO SOCIAL	\$32,959,243.10	-\$41,455.78	\$32,917,787.32	\$7,078,000.53	\$7,002,041.29	\$25,839,786.79
PROTECCIÓN AMBIENTAL	\$0.00	\$0.00	\$0.00	\$0.00	\$0.00	\$0.00
VIVIENDA Y SERVICIOS A LA COMUNIDAD	\$32,959,243.10	-\$41,455.78	\$32,917,787.32	\$7,078,000.53	\$7,002,041.29	\$25,839,786.79
SALUD	\$0.00	\$0.00	\$0.00	\$0.00	\$0.00	\$0.00
RECREACIÓN, CULTURA Y OTRAS MANIFESTACIONES SOCIALES	\$0.00	\$0.00	\$0.00	\$0.00	\$0.00	\$0.00
EDUCACIÓN	\$0.00	\$0.00	\$0.00	\$0.00	\$0.00	\$0.00
PROTECCIÓN SOCIAL	\$0.00	\$0.00	\$0.00	\$0.00	\$0.00	\$0.00
OTROS ASUNTOS SOCIALES	\$0.00	\$0.00	\$0.00	\$0.00	\$0.00	\$0.00
DESARROLLO ECONÓMICO	\$0.00	\$0.00	\$0.00	\$0.00	\$0.00	\$0.00
ASUNTOS ECONÓMICOS, COMERCIALES Y LABORALES EN GENERAL	\$0.00	\$0.00	\$0.00	\$0.00	\$0.00	\$0.00

ING PEDRO BENITEZ VALLE
 DIRECTOR GENERAL

C.A. MARÍA ALEJANDRA RAYGOZA GÓMEZ
 CONTADORA GENERAL



ORGANISMO OPERADOR MUNICIPAL DE AGUA POTABLE ALCANTARILLADO Y SANEAMIENTO DE NAYARIT

Estado Analítico del Ejercicio del Presupuesto de Egresos

Clasificación Funcional (Finalidad y Función)

Del 01/abr./2022 Al 30/jun./2022

Fecha y 15/jul./2022

hora de Impresión 12:50 p. m.

Concepto	Egresos					
	Aprobado	Ampliaciones / (Reducciones)	Modificado	Devengado	Pagado	Subejercicio
	1	2	3=(1+2)	4	5	6 = (3 - 4)
AGROPECUARIA, SILVICULTURA, PESCA Y CAZA	\$0.00	\$0.00	\$0.00	\$0.00	\$0.00	\$0.00
COMBUSTIBLES Y ENERGÍA	\$0.00	\$0.00	\$0.00	\$0.00	\$0.00	\$0.00
MINERÍA, MANUFACTURAS Y CONSTRUCCIÓN	\$0.00	\$0.00	\$0.00	\$0.00	\$0.00	\$0.00
TRANSPORTE	\$0.00	\$0.00	\$0.00	\$0.00	\$0.00	\$0.00
COMUNICACIONES	\$0.00	\$0.00	\$0.00	\$0.00	\$0.00	\$0.00
TURISMO	\$0.00	\$0.00	\$0.00	\$0.00	\$0.00	\$0.00
CIENCIA, TECNOLOGÍA E INNOVACIÓN	\$0.00	\$0.00	\$0.00	\$0.00	\$0.00	\$0.00
OTRAS INDUSTRIAS Y OTROS ASUNTOS ECONÓMICOS	\$0.00	\$0.00	\$0.00	\$0.00	\$0.00	\$0.00
OTRAS NO CLASIFICADAS EN FUNCIONES ANTERIORES	\$0.00	\$0.00	\$0.00	\$0.00	\$0.00	\$0.00
TRANSACCIONES DE LA DEUDA PÚBLICA / COSTO FINANCIERO DE LA DEUDA	\$0.00	\$0.00	\$0.00	\$0.00	\$0.00	\$0.00
TRANSFERENCIAS, PARTICIPACIONES Y APORTACIONES ENTRE DIFERENTES NIVELES Y ÓRDENES DE GOBIERNO	\$0.00	\$0.00	\$0.00	\$0.00	\$0.00	\$0.00
SANEAMIENTO DEL SISTEMA FINANCIERO	\$0.00	\$0.00	\$0.00	\$0.00	\$0.00	\$0.00
ADEUDOS DE EJERCICIOS FISCALES ANTERIORES	\$0.00	\$0.00	\$0.00	\$0.00	\$0.00	\$0.00
Total del Gasto	\$40,436,482.70	\$0.00	\$40,436,482.70	\$8,630,307.75	\$8,521,070.06	\$31,806,174.95

ING PEDRO BÉNITEZ VALLE
DIRECTOR GENERAL

C.A. MARIA ALEJANDRA RAYGOZA GOMEZ
CONTADORA GENERAL



ORGANISMO OPERADOR MUNICIPAL DE AGUA POTABLE NAYARIT

Endeudamiento Neto
Del 01/abr./2022 Al 30/jun./2022

Rep: rptEndeudamientoNeto

Fecha y
hora de Impresión 15/jul/2022
12:51 p. m.

Identificación de Crédito o Instrumento	Contratación/Colocación A	Amortización B	Endeudamiento Neto C=A-B
Créditos Bancarios			\$0.00
Total Créditos Bancarios			\$0.00

Otros Instrumentos de Deuda	Amortización	Endeudamiento Neto
Total Otros Instrumentos de Deuda		\$0.00
Total		\$0.00

PA
Alejandra Raygoza C.

ING PEDRO BENITEZ VALLE
DIRECTOR GENERAL

C.A. MARIA ALEJANDRA RAYGOZA GOMEZ
CONTADORA GENERAL



ORGANISMO OPERADOR MUNICIPAL DE AGUA POTABLE ALCANTARILLADO Y SANEAMIENTO DE NAYARIT

Conciliación entre los Egresos Presupuestarios y los Gastos Contables
 Correspondiente Del 01/abr./2022 al 30/jun./2022

Fecha y hora de Impresión | 15/jul./2022 | 12:55 p. m.

1. TOTAL DE EGRESOS PRESUPUESTARIOS	\$8,630,307.75
2. MENOS EGRESOS PRESUPUESTARIOS NO CONTABLES	
2.1 MATERIAS PRIMAS Y MATERIALES DE PRODUCCIÓN Y COMERCIALIZACIÓN	\$13,697.96
2.2 MATERIALES Y SUMINISTROS	\$0.00
2.3 MOBILIARIO Y EQUIPO DE ADMINISTRACION	\$0.00
2.4 MOBILIARIO Y EQUIPO EDUCACIONAL Y RECREATIVO	\$13,697.96
2.5 EQUIPO E INSTRUMENTAL MEDICO Y DE LABORATORIO	\$0.00
2.6 VEHICULOS Y EQUIPO DE TRANSPORTE	\$0.00
2.7 EQUIPO DE DEFENSA Y SEGURIDAD	\$0.00
2.8 MAQUINARIA, OTROS EQUIPOS Y HERRAMIENTAS	\$0.00
2.9 ACTIVOS BIOLÓGICOS	\$0.00
2.10 BIENES INMUEBLES	\$0.00
2.11 ACTIVOS INTANGIBLES	\$0.00
2.12 OBRA PUBLICA EN BIENES DE DOMINIO PUBLICO	\$0.00
2.13 OBRA PUBLICA EN BIENES PROPIOS	\$0.00
2.14 ACCIONES Y PARTICIPACIONES DE CAPITAL	\$0.00
2.15 COMPRA DE TITULOS Y VALORES	\$0.00
2.16 CONCESION DE PRESTAMOS	\$0.00
2.17 INVERSIONES EN FIDEICOMISOS, MANDATOS Y OTROS ANALOGOS	\$0.00
2.18 PROVISIONES PARA CONTINGENCIAS Y OTRAS EROGACIONES ESPECIALES	\$0.00
2.19 AMORTIZACION DE LA DEUDA PUBLICA	\$0.00
2.20 ADEUDOS DE EJERCICIOS FISCALES ANTERIORES (ADEFAS)	\$0.00
2.21 OTROS EGRESOS PRESUPUESTARIOS NO CONTABLES	\$0.00
3. MÁS GASTOS CONTABLES NO PRESUPUESTARIOS	
3.1 ESTIMACIONES, DEPRECIACIONES, DETERIOROS, OBSOLESCENCIA Y AMORTIZACIONES	\$0.00
3.2 PROVISIONES	\$0.00
3.3 DISMINUCIÓN DE INVENTARIOS	\$0.00
3.4 AUMENTO POR INSUFICIENCIA DE ESTIMACIONES POR PÉRDIDA O DETERIORO U OBSOLESCENCIA	\$0.00
3.5 AUMENTO POR INSUFICIENCIA DE PROVISIONES	\$0.00
3.6 OTROS GASTOS	\$0.00

13




OPERADOR MUNICIPAL DE AGUA POTABLE ALCANTARILLADO Y SANEAMIENTO DE
NAYARIT

Conciliación entre los Egresos Presupuestarios y los Gastos Contables
Correspondiente Del 01/abr./2022 al 30/jun./2022


Fecha y 15/jul./2022

hora de Impresión 12:55 p. m.

3.7 OTROS GASTOS CONTABLES NO PRESUPUESTARIOS	\$0.00
4. TOTAL DE GASTOS CONTABLES	\$8,016,608.79



ING PEDRO BENITEZ VALLE
DIRECTOR GENERAL



C.A. MARIA ALEJANDRA RAYGOZA GOMEZ
CONTADORA GENERAL



ORGANISMO OPERADOR MUNICIPAL DE AGUA POTABLE ALCANTARILLADO Y SANEAMIENTO DE
NAYARIT

Conciliación entre los Ingresos Presupuestarios y Contables
Correspondiente Del 01/abr./2022 al 30/jun./2022

Fecha y hora de Impresión 15/jul./2022
12:53 p. m.

1. TOTAL DE INGRESOS PRESUPUESTARIOS	\$6,234,763.73
2. MÁS INGRESOS CONTABLES NO PRESUPUESTARIOS	
2.1 INGRESOS FINANCIEROS	\$0.00
2.2 INCREMENTO POR VARIACIÓN DE INVENTARIOS	\$0.00
2.3 DISMINUCIÓN DEL EXCESO DE ESTIMACIONES POR PÉRDIDA O DETERIORO U OBSOLESCENCIA	\$0.00
2.4 DISMINUCIÓN DEL EXCESO DE PROVISIONES	\$0.00
2.5 OTROS INGRESOS Y BENEFICIOS VARIOS	\$0.00
2.6 OTROS INGRESOS CONTABLES NO PRESUPUESTARIOS	\$0.00
3. MENOS INGRESOS PRESUPUESTARIOS NO CONTABLES	
3.1 APROVECHAMIENTOS PATRIMONIALES	\$0.00
3.2 INGRESOS DERIVADOS DE FINANCIAMIENTOS	\$0.00
3.3 OTROS INGRESOS PRESUPUESTARIOS NO CONTABLES	\$0.00
4. TOTAL DE INGRESOS CONTABLES	\$6,234,763.73

ING PEDRO BENITEZ VALLE
DIRECTOR GENERAL

C.A. MARIA ALEJANDRA RAYGOZA GOMEZ
CONTADORA GENERAL



COMITÉ OPERADOR MUNICIPAL DE AGUA POTABLE ALCANTARILLADO Y SANEAMIENTO DE NAYARIT

Estado Analítico del Activo
Del 01/abr./2022 al 30/jun./2022
(Cifras en Pesos)

Fecha y 15/jul./2022

hora de Impresión 12:59 p. m.

Concepto	Saldo inicial	Cargos del periodo	Abonos del periodo	Saldo Final	Variación del Periodo
ACTIVO	\$19,527,666.58	\$11,052,638.78	\$13,972,921.29	\$16,607,284.07	-\$2,920,382.51
ACTIVO CIRCULANTE	\$15,040,887.88	\$11,038,840.82	\$13,872,921.29	\$12,406,807.41	-\$2,934,080.47
EFFECTIVO Y EQUIVALENTES	\$7,006,117.90	\$4,957,836.58	\$8,563,870.59	\$3,410,283.87	-\$3,595,834.03
DERECHOS A RECIBIR EFECTIVO O EQUIVALENTES	\$8,034,769.98	\$6,071,004.26	\$5,409,250.70	\$8,696,523.54	\$661,753.56
DERECHOS A RECIBIR BIENES O SERVICIOS	\$0.00	\$0.00	\$0.00	\$0.00	\$0.00
INVENTARIOS	\$0.00	\$0.00	\$0.00	\$0.00	\$0.00
ALMACENES	\$0.00	\$0.00	\$0.00	\$0.00	\$0.00
ESTIMACIÓN POR PÉRDIDA O DETERIORO DE ACTIVOS CIRCULANTES	\$0.00	\$0.00	\$0.00	\$0.00	\$0.00
OTROS ACTIVOS CIRCULANTES	\$0.00	\$0.00	\$0.00	\$0.00	\$0.00
ACTIVO NO CIRCULANTE	\$4,486,778.70	\$13,997.96	\$0.00	\$4,500,476.66	\$13,697.96
INVERSIONES FINANCIERAS A LARGO PLAZO	\$0.00	\$0.00	\$0.00	\$0.00	\$0.00
DERECHOS A RECIBIR EFECTIVO O EQUIVALENTES A LARGO PLAZO	\$1,691,666.98	\$0.00	\$0.00	\$1,691,666.98	\$0.00
BIENES INMUEBLES, INFRAESTRUCTURA Y CONSTRUCCIONES EN PROCESO	\$517,422.70	\$0.00	\$0.00	\$517,422.70	\$0.00
BIENES MUEBLES	\$2,866,448.76	\$13,997.96	\$0.00	\$2,880,146.71	\$13,697.96
ACTIVOS INTANGIBLES	\$0.00	\$0.00	\$0.00	\$0.00	\$0.00
DEPRECIACIÓN, DETERIORO Y AMORTIZACIÓN ACUMULADA DE BIENES	-\$588,759.73	\$0.00	\$0.00	-\$588,759.73	\$0.00
ACTIVOS DIFERIDOS	\$0.00	\$0.00	\$0.00	\$0.00	\$0.00
ESTIMACIÓN POR PÉRDIDA O DETERIORO DE ACTIVOS NO CIRCULANTES	\$0.00	\$0.00	\$0.00	\$0.00	\$0.00
OTROS ACTIVOS NO CIRCULANTES	\$0.00	\$0.00	\$0.00	\$0.00	\$0.00

"Bajo protesta de decir verdad declaramos que los Estados Financieros y sus notas, son razonablemente correctos y son responsabilidad del emisor".

ING PEDRO BENITEZ VALLE
DIRECTOR GENERAL

C.A. MARIA ALEJANDRA RAYGOZA GOMEZ

CONTADORA GENERAL



ORGANISMO OPERADOR MUNICIPAL DE AGUA POTABLE ALCANTARILLADO Y SANEAMIENTO DE NAYARIT

Estado Analítico de la Deuda y Otros Pasivos
Del 01/abr./2022 Al 30/jun./2022
 (Cifras en Pesos)

Fecha y hora de Impresión | 15/jul./2022 01:01 p. m.

Denominación de las Deudas	Moneda de Contratación	Institución o País Acreedor	Saldo Inicial del Periodo	Saldo Final del Periodo
DEUDA PÚBLICA				
Corto Plazo				
Deuda Interna				
Instituciones de Crédito	Peso	México	\$0.00	\$0.00
Títulos y Valores	Peso	México	\$0.00	\$0.00
Arrendamientos Financieros	Peso	México	\$0.00	\$0.00
Deuda Externa				
Organismos Financieros Internacionales	Peso	México	\$0.00	\$0.00
Deuda Bilateral	Peso	México	\$0.00	\$0.00
Títulos y Valores	Peso	México	\$0.00	\$0.00
Arrendamientos Financieros	Peso	México	\$0.00	\$0.00
Subtotal de Deuda Pública a Corto Plazo	Peso	México	\$0.00	\$0.00
Largo Plazo				
Deuda Interna				
Instituciones de Crédito	Peso	México	\$0.00	\$0.00
Títulos y Valores	Peso	México	\$0.00	\$0.00
Arrendamientos Financieros	Peso	México	\$0.00	\$0.00
Deuda Externa				
Organismos Financieros Internacionales	Peso	México	\$0.00	\$0.00
Deuda Bilateral	Peso	México	\$0.00	\$0.00
Títulos y Valores	Peso	México	\$0.00	\$0.00
Arrendamientos Financieros	Peso	México	\$0.00	\$0.00
Subtotal de Deuda Pública a Largo Plazo	Peso	México	\$0.00	\$0.00
Total de Otros Pasivos	Peso	México	\$3,946,330.60	\$4,407,804.15
Total de Deuda Pública y Otros Pasivos	Peso	México	\$3,946,330.60	\$4,407,804.15




ORGANISMO OPERADOR MUNICIPAL DE AGUA POTABLE ALCANTARILLADO Y SANEAMIENTO DE NAYARIT

Estado Analítico de la Deuda y Otros Pasivos
Del 01/abr./2022 Al 30/jun./2022
(Cifras en Pesos)


Fecha y hora de Impresión | 15/jul./2022 | 01:01 p. m.

Denominación de las Deudas	Moneda de Contratación	Institución o País Acreedor	Saldo Inicial del Periodo	Saldo Final del Periodo
DEUDA PÚBLICA				

"Bajo protesta de decir verdad declaramos que los Estados Financieros y sus notas, son razonablemente correctos y son responsabilidad del emisor".



ING PEDRO BENITEZ VALLE
DIRECTOR GENERAL



C.A. MARIA ALEJANDRA RAYGOZA GOMEZ
CONTADORA GENERAL



ORGANISMO OPERADOR MUNICIPAL DE AGUA POTABLE

NAYARIT

Indicadores de Postura Fiscal
del 01/abr./2022 al 30/jun./2022
(Cifras en pesos)

Rep: rptIndicadoresPosturaFiscal


Fecha y hora de Impresión
15/jul/2022
01:03 p. m.

Concepto	Estimado / Aprobado	Devengado	Recaudado / Pagado
I. Ingresos Presupuestarios (I=1+2)		\$5,234,753.73	\$5,234,753.73
1. Ingresos del Gobierno de la Entidad Federativa	\$0.00	\$0.00	\$0.00
2. Ingresos del Sector Paraestatal	\$40,436,482.70	\$5,234,753.73	\$5,234,753.73
II. Egresos Presupuestarios (II=3+4)		\$8,630,307.75	\$8,521,070.06
3. Egresos del Gobierno de la Entidad Federativa	\$0.00	\$0.00	\$0.00
4. Egresos del Sector Paraestatal	\$40,436,482.70	\$8,630,307.75	\$8,521,070.06
III. Balance Presupuestario (Superavit o Déficit) (III = I - II)	\$0.00	-\$3,395,554.02	-\$3,286,316.33

Concepto	Estimado / Aprobado	Devengado	Recaudado / Pagado
III. Balance Presupuestario (Superavit o Déficit)	\$0.00	-\$3,395,554.02	-\$3,286,316.33
IV. Intereses, Comisiones y Gastos de la Deuda	\$0.00	\$0.00	\$0.00
V. Balance Primario (Superavit o Déficit) (V= III + IV)	\$0.00	-\$3,395,554.02	-\$3,286,316.33

- A. Financiamiento
- B. Amortización de la deuda
- C. Financiamiento Neto

Concepto	Estimado / Aprobado	Devengado	Recaudado / Pagado
A. Financiamiento	\$0.00	\$0.00	\$0.00
B. Amortización de la deuda	\$0.00	\$0.00	\$0.00
C. Financiamiento Neto	\$0.00	\$0.00	\$0.00


 ING PEDRO BENITEZ VALLE
 DIRECTOR GENERAL


 C.A. MARIA ALEJANDRA RAYGOZA GOMEZ
 CONTADORA GENERAL



**ORGANISMO OPERADOR MUNICIPAL DE AGUA POTABLE
NAYARIT**
Informe de Pasivos Contingentes
al 30/jun./2022

Fecha y hora de Impresión | 15/jul./2022 01:04 p. m.

"En Cumplimiento a lo dispuesto en los artículos 46, Fracción I, Inciso f), y 52 de la Ley General de Contabilidad Gubernamental y de conformidad con lo establecido en el Capítulo VI, Numeral, II, Inciso h) del Manual de Contabilidad Gubernamental emitido por el CONAC, el Ente Público informa lo siguiente:"

SIN INFORMACION QUE
REVELAR
FORMACION QUE

"Bajo protesta de decir verdad declaramos que los Estados Financieros y sus notas, son razonablemente correctos y son responsabilidad del emisor".

ING PEDRO BENITEZVALLE

DIRECTOR GENERAL

CA. MARIA ALEJANDRA RAYSOZA GOMEZ

CONTADORA GENERAL




**ORGANISMO OPERADOR MUNICIPAL DE AGUA POTABLE
NAYARIT**


Intereses de la Deuda
Del 01/abr./2022 Al 30/jun./2022

Rep. rptInteresesDeLaDeuda

Fecha y hora de Impresión 15/jul./2022 01:06 p. m.

Identificación de Crédito o Instrumento	Devengado	Pagado
Créditos Bancarios	\$0.00	\$0.00
Total de Intereses de Créditos Bancarios	\$0.00	\$0.00
Otros Instrumentos de Deuda	\$0.00	\$0.00
Total de Intereses de Otros Instrumentos de Deuda	\$0.00	\$0.00
Total		


ING PEDRO BENITEZ VALLE
DIRECTOR GENERAL


C.A. MARIA ALEJANDRA RAYGOZA GOMEZ
CONTADORA GENERAL



**ORGANISMO OPERADOR MUNICIPAL DE AGUA POTABLE
NAYARIT**
Estados de Resultados
Del 01/abr./2022 al 30/jun./2022

Rep: rptEstadoResultado	Fecha y hora de Impresión: 15/Jul/2022 01:07 p. m.	ACUMULADO	
		PERIODO 1/abr. al 30/jun./2022	% 01/ene al 30/jun./2022

	PERIODO 1/abr. al 30/jun./2022	% 01/ene al 30/jun./2022
INGRESOS Y OTROS BENEFICIOS		
INGRESOS DE GESTIÓN	\$5,219,813.81	99.70 %
DERECHOS	\$4,767,790.73	91.07 %
APROVECHAMIENTOS	\$451,523.08	8.62 %
PARTICIPACIONES, APORTACIONES, CONVENIOS, INCENTIVOS DERIVAI	\$0.00	0.00 %
TRANSFERENCIAS, ASIGNACIONES, SUBSIDIOS Y SUBVENCIONES, Y PENSIONES SUBSIDIOS Y SUBVENCIONES	\$0.00	0.00 %
OTROS INGRESOS Y BENEFICIOS	\$15,439.92	0.28 %
OTROS INGRESOS Y BENEFICIOS VARIOS	\$15,439.92	0.29 %
OTROS INGRESOS Y BENEFICIOS VARIOS	\$15,439.92	0.29 %
Total de Ingresos	\$5,234,753.73	100.00 %
GASTOS Y OTRAS PÉRDIDAS		
GASTOS DE FUNCIONAMIENTO	\$7,384,138.55	141.05 %
SERVICIOS PERSONALES	\$2,137,285.86	56.93 %
MATERIALES Y SUMINISTROS	\$897,788.22	11.41 %
SERVICIOS GENERALES	\$3,649,052.98	69.70 %
TRANSFERENCIAS, ASIGNACIONES, SUBSIDIOS Y OTRAS AYUDAS	\$1,232,472.84	23.54 %
AYUDAS SOCIALES	\$585,681.54	11.18 %
PENSIONES Y JUBILACIONES	\$646,791.30	12.35 %
PARTICIPACIONES Y APORTACIONES	\$0.00	0.00 %
INTERESES, COMISIONES Y OTROS GASTOS DE LA DEUDA PÚBLICA	\$0.00	0.00 %
OTROS GASTOS Y PÉRDIDAS EXTRAORDINARIAS	\$0.00	0.00 %
INVERSIÓN PÚBLICA	\$0.00	0.00 %

Total de Gastos y otras Pérdidas	\$8,616,508.79	164.60 %
Ahorro / Desahorro Neto del Ejercicio	-\$3,381,856.06	-64.60 %

[Signature]
ING. PEDRO BENITEZ VALLE
DIRECTOR GENERAL

[Signature]
C.A. MARIA ALEJANDRA RAYGOZA GOMEZ
CONTADORA GENERAL



H. XLII AYUNTAMIENTO
CONSTITUCIONAL
XALISCO, NAYARIT

XLII AYUNTAMIENTO DE XALISCO

PROGRAMA ANUAL DE TRABAJO EJERCICIO 2022



DEPENDENCIA	XLII AYUNTAMIENTO DE XALISCO	
UNIDAD RESPONSABLE	OROMAPAS XALISCO	VINCULACIÓN CON EL PND 2019-2024

Vinculación con el Plan Municipal de Desarrollo 2021-2024		Eje General	2	Bienestar
EJE RECTOR	E2: Xalisco en Desarrollo	Eje Transversal	3	Territorio y Desarrollo Sostenible
LÍNEA DE ACCIÓN	E2-A: Obras, servicios públicos y vivienda			
PROGRAMA	01: Servicios públicos de calidad y 02: Infraestructura para el desarrollo			

Vinculación PED 2021-2027

Eje Rector	III	Desarrollo regional sostenible para el bienestar
Eje General	7	Infraestructura y ordenamiento territorial
Programa	01-02	Servicios públicos de Calidad - Infraestructura estratégica para el desarrollo
Eje Transversal	III	Desarrollo Sostenible
Programa del Eje Transversal	03	Para la no discriminación

Clasificación Funcional

Finalidad	2	Desarrollo Social
Función	2.2	Vivienda y servicios a la comunidad
Subfunción	2.2.3	Abastecimiento de agua

PROGRAMA ANUAL DE TRABAJO (PAT)

No. ACT	DESCRIPCIÓN	FUNDAMENTACIÓN JURÍDICA	META ANUAL	METAS										TOTAL ACUMULADO	% DE AVANCE FÍSICO VS ORIGINAL	OBJETIVO DE LA ACTIVIDAD	OBSERVACIONES
				UNIDAD DE MEDIDA	ORIGINAL ANUAL	CALENDARIO				REALIZADO							
						1er. TRIM	2o. TRIM	3o. TRIM	4o. TRIM	1er. TRIM	2o. TRIM	3o. TRIM	4o. TRIM				
1	ALTA DE CONTRATOS DE AGUA	ART. 60º, 61º DE LA LEY DE AGUA POTABLE Y ALCANTARILLADO PARA EL ESTADO DE NAYARIT.	253	CONTRATOS	253	66	59	62	66	75	38	0	0	113	45%	Proporcionar el servicio de agua potable al usuario con predio edificado que dé frente a una vía pública por donde pasen tuberías para los servicios.	
2	ALTA DE CONTRATOS DE DRENAJE	ART. 60º, 61º DE LA LEY DE AGUA POTABLE Y ALCANTARILLADO PARA EL ESTADO DE NAYARIT.	268	CONTRATOS	268	70	57	69	72	76	42	0	0	118	44%	Proporcionar el servicio de drenaje al usuario con predio edificado que dé frente a una vía pública por donde pasen tuberías para los servicios.	

3	CAMBIOS DE MATERIAL EN LA RED DE AGUA POTABLE Y DRENAJE SANITARIO	ART. 22° FRACCIÓN VI Y IX DE LA LEY DE AGUA POTABLE Y ALCANTARILLADO DEL ESTADO DE NAYARIT.	76	CAMBIOS DE MATERIAL	76	20	20	18	18	16	11	0	0	27	36%	Tener y mantener la toma domiciliaria en condiciones óptimas para brindar un servicio de calidad.
4	REPARAR FUGAS DE AGUA Y DRENAJE	ART. 22° FRACCION IX DE LA LEY DE AGUA POTABLE Y ALCANTARILLADO DEL ESTADO DE NAYARIT.	288	ACCION	288	67	76	73	72	44	127	0	0	171	59%	Tener y mantener la toma domiciliaria en condiciones óptimas para brindar un servicio de calidad.

5	REPARACION DE BANQUETAS, EMPEDRADO, BACHEO.	ART. 22° FRACCION IX DE LA LEY DE AGUA POTABLE Y ALCANTARILLADO DEL ESTADO DE NAYARIT.	318	REPARACION	318	79	77	72	90	62	88	0	0	150	47%	Trabajos realizados para tener y mantener los andadores y vialidades en condiciones óptimas y evitar deterioros por causa de las reparaciones y/o trabajos de campo.
6	SOPLETEOS EN TOMAS DE AGUA DOMICILIARIA	ART. 22° FRACCION IX DE LA LEY DE AGUA POTABLE Y ALCANTARILLADO DEL ESTADO DE NAYARIT.	319	SERVICIOS	319	82	82	79	76	61	87	0	0	148	46%	Trabajo realizado para tener y mantener las tomas de agua en las mejores condiciones y así ofrecer un mejor servicio a los usuarios.
7	DESAZOLVES DE ALCANTARILLADO SANITARIO	ART. 22° FRACCION IX DE LA LEY DE AGUA POTABLE Y ALCANTARILLADO DEL ESTADO DE NAYARIT.	175	SERVICIOS	175	40	46	41	48	10	67	0	0	77	44%	Trabajos de mantenimiento y limpieza en el alcantarillado sanitario para así evitar taponamientos en la red y ofrecer un mejor servicio a la ciudadanía.
8	LIMITACIÓN DEL SERVICIO DE AGUA	ART. 91° Y 113° DE LA LEY DE AGUA POTABLE Y ALCANTARILLADO DEL ESTADO DE NAYARIT.	1200	LIMITACIÓN	1200	295	290	319	296	160	257	0	0	417	35%	Realizar limitaciones para así recaudar el ingreso de la cartera de morosos que existe en la cabecera.
9	RECONEXIONES DE AGUA POTABLE	ART. 22° FRACCION IX DE LA LEY DE AGUA POTABLE Y ALCANTARILLADO DEL ESTADO DE NAYARIT.	1097	RECONEXION	1097	280	280	259	278	142	209	0	0	351	32%	Derivado a la recaudación y pago de los usuarios se les reestablece el servicio de agua, gracias a su pago.
10	CONVENIOS DE REGULARIZACION DE PAGOS	ART. 91° Y 113° DE LA LEY DE AGUA POTABLE Y ALCANTARILLADO DEL ESTADO DE NAYARIT.	582	CONVENIOS	582	148	149	149	136	133	199	0	0	332	57%	Incentivar a los usuarios morosos a liquidar su adeudo por medio de un convenio, mismo que consiste en pagar una parte proporcional del adeudo como pago inicial y el resto en pagos diferidos en quincenas o mensualidades.

11	NOTIFICACIONES DE ADEUDO A CLIENTES MOROSOS	ART. 77,78,79 91 Y 113 DE LA LEY DE AGUA POTABLE Y ALCANTARILLADO DEL ESTADO DE NAYARIT.	19104	NOTIFICACIONES	19104	5053	4270	5199	4582	50	19023	0	0	19073	100%	Se entregan notificaciones de adeudo en el domicilio con el fin de informar al usuario para que pase a nuestras oficinas a realizar su pago y así evitar la limitación del servicio.
----	---	--	-------	----------------	-------	------	------	------	------	----	-------	---	---	-------	------	--

12	INFORME TRANSPARENCIA	TRANSPARENCIA ART. 70 FRACC XXXIV	6	INFORME	6	1	2	2	1	1	1	0	0	2	33%	Subir la información a la plataforma de transparencia por cada trimestre correspondiente al ejercicio fiscal 2019.
13	REALIZACIÓN DE JUNTA DE GOBIERNO	ART.26 FRACCION VIII DE LA LEY DE AGUA POTABLE Y ALCANTARILLADO DEL ESTADO DE NAYARIT.	4	REUNIONES	4	1	1	1	1	3	1	0	0	4	100%	Junta de gobierno para aprobación de avance financiero, así como dar a conocer las acciones más relevantes de las actividades del organismo operador.
14	Respuesta a las evaluaciones del SEVAC (sistema de evaluación para la armonización contable).	ART. 8 FRACCION VI REGLAS DE JO DE LOS CONSEJOS DE ARMONIZACION CONTABLE DE ENTIDADES FEDERATIVAS	4	EVALUACION	4	1	1	1	1	1	1	0	0	2	50%	Evaluación SEVAC así como cumplimiento de armonización contable en la página de entidades federativas.
15	CUMPLIMIENTO DE OBLIGACIONES, PAGO DE DERECHOS CONAGUA, CUERPOS RECEPTORES DE LAS DESCARGAS AGUAS RESIDUALES, BITACORAS DE EXTRACCION.	ART. 222,223B,225,231,278 C. DE LA LEY FEDERAL DE DERECHOS.	4	ACCION	4	1	1	1	1	5	1	0	0	6	150%	Cumplir con las obligaciones sobre el derecho sobre agua de conformidad con la zona de disponibilidad y la cuenca o acuífero en que se efectúe la extracción.
16	Enviar informe de avance trimestral del Programa Anual de Trabajo y Presentar Propuesta para el siguiente ejercicio fiscal	ART.16 FRACC. V DEL REGLAMENTO DE LA ADMINISTRACIÓN PUBLICA PARA EL MUNICIPIO DE XALISCO, NAYARIT.	5	ACUSE DE RECIBIDO	5	1	1	1	2	1	1	0	0	2	40%	Realizar el proyecto del programa operativo anual basado en los diferentes ordenamientos legales a efecto de acreditar los lineamientos, facultades y atribuciones de cada una de las dependencias y entidades de esta administración Pública.
17	ELABORACIÓN DEL PROYECTO DE PRESUPUESTO DE EGRESOS, PBR	ART. 117 FRACCION IV Y 199 DE LA LEY MUNICIPAL DEL ESTADO DE NAYARIT.	1	PROYECTO	1	0	0	0	1	0	0	0	0	0	0%	Realizar el proyecto del presupuesto basado en resultados, para la elaboración del presupuesto de egresos del municipio para el ejercicio fiscal 2020.

18	INFORME DE ACTIVIDADES ANTE LA CONTRALORÍA MUNICIPAL	ART. 2, 15, 16, 22 FRACCIÓN III, IV, Y IX DEL REGLAMENTO DE LA ADMINISTRACIÓN PÚBLICA PARA EL MUNICIPIO DE XALISCO, NAYARIT Y LOS ARTÍCULOS 108 PÁRRAFO CUARTO Y 109 DE LA LEY MUNICIPAL PARA EL ESTADO DE NAYARIT.	12	INFORME	12	3	3	3	3	3	3	0	0	6	50%	Informar mensualmente y así dar a conocer de manera concreta las actividades realizadas por esta entidad municipal.
19	CUENTA PUBLICA MUNICIPAL Y AVANCES DE GESTION FINANCIERA.	ART. 46° CUMPLIMIENTO AL TÍTULO IV DE LA LEY GENERAL DE CONTABILIDAD GUBERNAMENTAL.	4	INFORME	4	1	1	1	1	1	3	0	0	4	100%	Dar a conocer el avance de gestión financiera trimestralmente a la tesorería del ayuntamiento y la cuenta pública municipal en tiempo y forma.
20	REPORTES DE CLORACION	ART. 4, FRACC. IV° DE LA LEY DE AGUA POTABLE Y ALCANTARILLADO DEL ESTADO DE NAYARIT. Norma oficial mexicana: NOM-179SSA1-1998.	110	INFORME	110	21	27	33	29	6	162	0	0	168	153%	Informar mensualmente los monitoreos y cloración que se realiza mensualmente en las diferentes comunidades del municipio.
TOTALES:					23830	6230	5443	6383	5774	850	20321	0	0	21171	153%	

RESPONSABE DE LA ELABORACION

**BEATRIZ ELIZABETH CASTAÑEDA GARCIA
ENCARGADO DE CORTES**

TITULAR DE LA DEPENDENCIA

**ING. PEDRO BENITEZ VALLE
DIRECTOR**



XLII AYUNTAMIENTO DE XALISCO
PRESUPUESTO DE EGRESOS DEL AYUNTAMIENTO DE XALISCO
PRESUPUESTO BASADO EN RESULTADOS
MATRIZ DE INDICADORES PARA RESULTADOS (MIR) 2022
REPORT DE AVANCE DE METAS DE LOS INDICADORES



DEPENDENCIA:		ORGANISMO OPERADOR MUNICIPAL DE AGUA POTABLE, DRENAJE, ALCANTARILLADO Y SANEAMIENTO DE XALISCO, NAYARIT.							MIR (ORGANISMO OPERADOR MUNICIPAL DE AGUA POTABLE, DRENAJE, ALCANTARILLADO Y SANEAMIENTO DE XALISCO, NAYARIT)				DESCGLOSE DEL MONTO ASIGNADO AL PROGRAMA PRESUPUESTAL			CRITERIO DE DETERMINACIÓN DEL MONTO ASIGNADO (MARQUE CON X)		MONTO EJERCIDO AL TRIMESTRE QUE SE REPORTA				NOTA COMPLEMENTARIA (Respecto a los montos)		
FCM 2021-2024		CLASIFICACIÓN FUNCIONAL			PROGRAMA PRESUPUESTARIO				TIPO E INVERSIÓN				MONTO DEL PP AUTORIZADO EN EL PRESUPUESTO DE EGRESOS	MONTO ASIGNADO DEL PP A LA DEPENDENCIA	MONTO ASIGNADO A LA MIR	REAL	ESTIMADO	1er. Trimestre	2do. Trimestre	3er. Trimestre	4to. Trimestre			
TR	LA	P [I]	P [R]	FIN	FUN	SF	PP	NOMBRE DEL PROGRAMA PRESUPUESTARIO (PP)				PP (Módulo)											PP (Módulo)	Costo Construye
III	E2-A	01-02	03	2	2.3	2.2.3	1	ABASTECIMIENTO DE AGUA				X			32,959,242.87	32,959,242.87	32,959,242.87		X					
Nombre de Beneficiarios (Población Objetivo):							- HABITANTES DEL MUNICIPIO DE XALISCO				Núm. de Ben.:	65,229			Montos de Otras Fuentes de Financiamiento:	0								
Resumen Narrativo	Nombre del Indicador	Definición	Fórmula	Unidad de Medida / Intervalo	Tipo de Medida / Observación	Sentido Ideal Indicador	Supuestos	Línea Base		Variables de la Fórmula	Metas		1er. Trimestre		2do. Trimestre		3er. Trimestre		4to. Trimestre		Justificación de Resultados			
								Año de la Línea Base	Línea Base		Datos de las Variables	Resultados	Datos de las variables	Resultado	Datos de las variables	Resultado	Datos de las variables	Resultado	Datos de las variables	Resultado	Análisis Inicial e Interpretación de Resultados	Método de Verificación		
Nivel Fin:																								
CONTRIBUIR A MEJORAR EL ACCESO DE AGUA POTABLE Y DRENAJE EN MÉXICO.		PORCENTAJE DE MEJORA EN ACCESO DE AGUA POTABLE Y DRENAJE EN MÉXICO		MIDE EL PORCENTAJE DE POBLACIÓN CON ACCESO AL AGUA POTABLE EN EL AÑO ACTUAL CON RESPECTO AL TOTAL DE LA POBLACIÓN DE MÉXICO		((POBLACIÓN CON ACCESO AL AGUA POTABLE Y DRENAJE EN MÉXICO EN EL AÑO ACTUAL/ POBLACION TOTAL DE MÉXICO) X 100		POCENAJE	RESULTADO S	ASCENDENTE	LA RTO DE REALIZACIÓN QUE TENDRÁ LAS RECURSOS NÉCIDO	2320	98%	POBLACION CON ACCESO AL AGUA POTABLE EN MÉXICO EN EL AÑO ACTUAL	123,493,743.52	98							SE TOMA 2020 COMO LÍNEA BASE YA QUE FUE EL ÚLTIMO CENSO REALIZADO POR INEGI, 2021 Y 2022 NO SE REALIZO CENSO DEBIDO A LA PANDEMIA DERIVADA POR EL COVID-19 https://www.inegi.org.mx/app/indicadores/?id=6200108947&?q=01&tm=846200108947	
								ANUAL	EFICACIA				POBLACION TOTAL DE MÉXICO	126,914,024										
Nivel Propósito:																								
LOS HABITANTES DE XALISCO NO PRESENTAN PROBLEMAS DE AGUA Y DRENAJE.		PORCENTAJE DE HABITANTES DE XALISCO QUE CUENTAN CON UN EFICIENTE SERVICIO DE AGUA POTABLE Y DRENAJE		MIDE EL NUMERO DE HABITANTES DE XALISCO QUE CUENTAN CON UN EFICIENTE SERVICIO DE AGUA POTABLE Y DRENAJE.		[[HABITANTES DE XALISCO CON UN EFICIENTE SERVICIO DE AGUA POTABLE Y DRENAJE EN EL AÑO ACTUAL/TOTAL DE HABITANTES EN XALISCO]X100]		PORCENTAJE	EFICIENCIA	ASCENDENTE	AL SERVICIO DE AGUA POTABLE Y DRENAJE ES EFICIENTE	2321	23%	HABITANTES DE XALISCO CON UN EFICIENTE SERVICIO DE AGUA POTABLE Y DRENAJE EN EL AÑO ACTUAL	37,525	26.86688	17,466	37,506	0	0			PADRÓN DE USUARIOS	
								ANUAL	EFICACIA				POBLACION TOTAL DE XALISCO	65,229	65,229	65,229	0	0	#/DIV/0!	#/DIV/0!				
Nivel Componente:																								
1.- RECAUDACIÓN REALIZADA		TASA DE VARIACIÓN DE LA RECAUDACION REALIZADA POR EL ORGANISMO		MIDE EL TOTAL DE RECAUDACION QUE GENERO EL ORGANISMO.		[[PRESUPUESTO DE INGRESOS EN EL AÑO ACTUAL/PRESUPUESTO DE INGRESOS EN EL AÑO ANTERIOR.]X100]		TASA DE VARIACION	RESULTADO S	ASCENDENTE	CON CUANTOS ARDORERA POR LAS SUSCRIPCIONES DE AGUA	2323	160%	RECAUDACION EN EL AÑO ACTUAL	40,436,482.70	0.491074	13,962,871.60	5,234,759.77	0.00	0.00			ANÁLISIS MENSUAL DEL PRESUPUESTO DE INGRESOS	
								ANUAL	ECONOMIA				RECAUDACION EN EL AÑO ANTERIOR	36,930,644.00	36,930,644.00	36,930,644.00	0.00	0.00	#/DIV/0!	#/DIV/0!				

Resumen Narrativo	Nombre del Indicador	Definición	Fórmula	Unidad de medida / frecuencia	Tipo de Medición / Observación / Muestreo	Sentido Ideal Indicador	Supuestos	Línea Base		Variables de la Fórmula	Metas		1er. Trimestre		2do. Trimestre		3er. Trimestre		4to. Trimestre		Justificación de Resultados	
								Año de la Línea Base	Línea Base		Datos de las Variables	Resultados	Datos de las variables	Resultado	Datos de las variables	Resultado	Datos de las variables	Resultado	Datos de las variables	Resultado	Análisis Inicial e Interpretación de Resultados	Medio de verificación
2.- AGUAS NEGRAS TRATADAS	TASA DE VARIACIÓN DEL TRATAMIENTO DE AGUAS NEGRAS	MIDE LA CANTIDAD DE LITROS TRATADOS EN EL AÑO ACTUAL CON RESPECTO A LA CANTIDAD DE LITROS TRATADOS EN EL AÑO ANTERIOR	$\left[\frac{\text{LITROS DE AGUAS NEGRAS TRATADOS EN EL AÑO ACTUAL}}{\text{LITROS DE AGUAS NEGRAS TRATADOS EN EL AÑO ANTERIOR}} - 1 \right] \times 100$	TASA DE VARIACION	RESULTADOS	ASCENDENTE	EL GRUPO TIPO TRATADA AGUAS NEGRAS	2021	85.7%	LITROS DE AGUAS NEGRAS TRATADOS EN EL AÑO ACTUAL	2,560,000,000	511,660,880	515,289,600	0	0	0	0	#DIV/0!	#DIV/0!	#DIV/0!	#DIV/0!	BITACORA DE TRABAJO Y MEDICIONES DE LA PLANTA DE AGUAS RESIDUALES
										LITROS DE AGUAS NEGRAS TRATADOS EN EL AÑO ANTERIOR	2,500,000,000	2,500,000,000	2,500,000,000	0	0	0	0					
3.- SISTEMA DE RED HIDRAULICA DOMICILIARIA MODERNIZADA	TASA DE VARIACIÓN DE LA RED HIDRAULICA DOMICILIARIA MODERNA	MIDE EL TOTAL DE USUARIOS CON RED HIDRAULICA DOMICILIARIA MODERNA EN EL AÑO ACTUAL/USUARIOS CON RED HIDRAULICA DOMICILIARIA MODERNA EN EL AÑO ANTERIOR-1] x 100]	$\left[\frac{\text{USUARIOS CON RED HIDRAULICA DOMICILIARIA MODERNA EN EL AÑO ACTUAL}}{\text{USUARIOS CON RED HIDRAULICA DOMICILIARIA MODERNA EN EL AÑO ANTERIOR}} - 1 \right] \times 100$	TASA DE VARIACION	RESULTADOS	ASCENDENTE	LA RED HIDRAULICA DOMICILIARIA SE ENCUENTRA EN BUENAS CONDICIONES Y ES USUARIA	2021	100%	RED HIDRAULICA DOMICILIARIA MODERNA EN EL AÑO ACTUAL	76	16	11	0	0	0	0	#DIV/0!	#DIV/0!	#DIV/0!	#DIV/0!	REPORTE DIARIO DE CAMBIO DE MATERIAL
										RED HIDRAULICA DOMICILIARIA MODERNA EN AÑO ANTERIOR	76	76	76	0	0	0	0					

Resumen Narrativo	Nombre del Indicador	Definición	Fórmula	Unidad de Medida / Escala	Tipo de Indicador / Frecuencia / Medida	Sentido Ideal Indicador	Supuestos	Línea Base		Variables de la Fórmula	Metas		1er. Trimestre		2do. Trimestre		3er. Trimestre		4to. Trimestre		Justificación de Resultados	
								Año de la Línea Base	Línea Base		Datos de las Variables	Resultados	Datos de las variables	Resultado	Datos de las variables	Resultado	Datos de las variables	Resultado	Datos de las variables	Resultado	Análisis Inicial e Interpretación de Resultados	Medio de verificación
Nivel Actividad:																						
A1.C1. REALIZAR CONTRATOS DE AGUA	TASA DE VARIACIÓN DE ALTAS DE CONTRATOS DE AGUA	MIDE EL NÚMERO DE CONTRATOS DE AGUA REALIZADOS POR EL ORGANISMO	$[(CONTRATOS DE AGUA DADOS DE ALTA EN EL AÑO ACTUAL / CONTRATOS DE AGUA DADOS DE ALTA EN EL AÑO ANTERIOR - 1) \times 100]$	TASA DE VARIACIÓN	RESULTADOS	ASCENDENTE	LOS USUARIOS AGUERA REALIZAN CONTRATOS DE AGUA	2021	100%	ALTAS DE CONTRATOS DE AGUA EN EL AÑO ACTUAL	253	0	75	38	0	0	0	#DIV/0!	#DIV/0!			REPORTE MENSUAL DE ALTA DE CONTRATOS DE AGUA
				ANUAL	ECONOMIA					ALTAS DE CONTRATOS DE AGUA EN EL AÑO ANTERIOR	253	238	253	253	0	0	0	0	0	0	0	0
A2.C1. REALIZAR CONTRATOS DE DRENAJE	TASA DE VARIACIÓN DE ALTAS DE CONTRATOS DE DRENAJE	MIDE EL NÚMERO DE CONTRATOS DE DRENAJE REALIZADOS POR EL ORGANISMO	$[(CONTRATOS DE DRENAJE DADOS DE ALTA EN EL AÑO ACTUAL / CONTRATOS DE DRENAJE DADOS DE ALTA EN EL AÑO ANTERIOR - 1) \times 100]$	TASA DE VARIACIÓN	RESULTADOS	ASCENDENTE	LOS USUARIOS AGUERA REALIZAN CONTRATOS DE DRENAJE	2021	100%	ALTAS DE CONTRATOS DE DRENAJE EN EL AÑO ACTUAL	268	0	76	42	0	0	0	#DIV/0!	#DIV/0!			REPORTE MENSUAL DE ALTA DE CONTRATOS DE DRENAJE
				ANUAL	ECONOMIA					ALTAS DE CONTRATOS DE DRENAJE EN EL AÑO ANTERIOR	268	268	268	268	0	0	0	0	0	0	0	0
A3.C1. REALIZAR LIMITACIÓN DE SERVICIOS	TASA DE VARIACIÓN DE LIMITACIONES DEL SERVICIO	MIDE EL TOTAL DE LIMITACIONES QUE SE REALIZARON EN LOS DOMICILIOS PARA RECAUDAR EL INGRESO DE LA CARTERA VENCIDA DE MOROSOS.	$[(LIMITACIÓN DEL SERVICIO A USUARIOS MOROSOS EN EL AÑO ACTUAL / LIMITACIÓN DEL SERVICIO A USUARIOS MOROSOS EN EL AÑO ANTERIOR - 1) \times 100]$	TASA DE VARIACIÓN	RESULTADOS	ASCENDENTE	EL USUARIO PAGA LA TASA Y COPIA PARA ACTUO	2021	100%	LIMITACIÓN DE SERVICIOS DE AGUA EN EL AÑO ACTUAL	1200	0	160	257	0	1091	0	#DIV/0!	#DIV/0!			REPORTE DIARIO DE LIMITACIÓN DE SERVICIOS
				ANUAL	EFICACIA					LIMITACIÓN DE SERVICIOS DE AGUA EN EL AÑO ANTERIOR	1200	1200	1200	1200	0	0	0	0	0	0	0	0
A4.C1. REALIZAR RECONEXIONES	TASA DE VARIACIÓN DE RECONEXIONES REALIZADAS	MIDE EL TOTAL DE RECONEXIONES DE PAGOS DE USUARIOS QUE TENIAN UN ADEUDO PARA RESTABLECERLO	$[(RECONEXIONES REALIZADAS EN EL AÑO ACTUAL / RECONEXIONES REALIZADAS EN EL AÑO ANTERIOR - 1) \times 100]$	TASA DE VARIACIÓN	RESULTADOS	ASCENDENTE	EL USUARIO PAGA A LA OCA O CASA PAGA LA RECONEXIÓN	2021	100%	RECONEXIONES REALIZADAS EN EL AÑO ACTUAL	1097	0	142	209	0	0	0	#DIV/0!	#DIV/0!			REPORTE DIARIO DE RECONEXIONES
				ANUAL	EFICACIA					RECONEXIONES REALIZADAS EN EL AÑO ANTERIOR	1097	1097	1097	1097	0	0	0	0	0	0	0	0
A5.C1. REALIZAR CONVENIOS DE REGULARIZACIÓN DE PAGOS	TASA DE VARIACIÓN DE CONVENIOS DE REGULARIZACIÓN DE PAGOS	MIDE EL TOTAL DE CONVENIOS DE REGULARIZACIÓN DE PAGOS REALIZADOS	$[(CONVENIOS DE REGULARIZACIÓN DE PAGO EN EL AÑO ACTUAL / CONVENIOS DE REGULARIZACIÓN DE PAGO EN EL AÑO ANTERIOR - 1) \times 100]$	TASA DE VARIACIÓN	RESULTADOS	ASCENDENTE	EL USUARIO PAGA A REALIZAR CONVENIO DE REGULARIZACIÓN DE PAGOS	2021	100%	CONVENIOS DE REGULARIZACIÓN DE PAGOS REALIZADOS EN EL AÑO ACTUAL	582	0	133	199	0	0	0	#DIV/0!	#DIV/0!			REPORTE MENSUAL DE CONVENIOS
				ANUAL	EFICACIA					CONVENIOS DE REGULARIZACIÓN DE PAGOS REALIZADOS EN EL AÑO ANTERIOR	582	582	582	582	0	0	0	0	0	0	0	0

Resumen Narrativo	Nombre del Indicador	Definición	Fórmula	Unidad de medida / Frecuencia	Tipo de indicador / Fórmula / Métrica	Sentido Ideal Indicador	Supuestos	Línea Base		Variables de la Fórmula	Metas		1er. Trimestre		2do. Trimestre		3er. Trimestre		4to. Trimestre		Justificación de Resultados	
								Año de la Línea Base	Línea Base		Datos de las Variables	Resultados	Datos de las variables	Resultado	Datos de las variables	Resultado	Datos de las variables	Resultado	Datos de las variables	Resultado	Análisis Inicial e Interpretación de Resultados	Medio de verificación
A6. C1. NOTIFICAR ADEUDO A USUARIOS MOROSOS	TASA DE VARIACIÓN DE NOTIFICACIONES DE ADEUDO A USUARIOS MOROSOS	MIDE EL TOTAL DE NOTIFICACIONES DE ADEUDO ENTREGADAS A USUARIOS MOROSOS	$\left[\frac{\text{NOTIFICACIONES DE ADEUDO ENTREGADAS A USUARIOS MOROSOS EN EL AÑO ACTUAL} - \text{NOTIFICACIONES DE ADEUDO ENTREGADAS A USUARIOS MOROSOS EN EL AÑO ANTERIOR}}{\text{NOTIFICACIONES DE ADEUDO ENTREGADAS A USUARIOS MOROSOS EN EL AÑO ANTERIOR}} \times 100 \right]$	TASA DE VARIACION	RESULTADOS	ASCENDENTE	LAS NOTIFICACIONES DE ADEUDO DE ENTREGADAS A LOS USUARIOS MOROSOS	2021	100%	NOTIFICACIONES DE ADEUDO ENTREGADAS A USUARIOS MOROSOS EN EL AÑO ACTUAL	19104	0	50	-99.73827	19073	-0.42399	#DIV/0!	#DIV/0!	0	0		CORTE MENSUAL DE ADEUDO
				ANUAL	EFICACIA						19104				19104							
A1. C2. DESAZOLVAR ALCANTARILLADO SANITARIO	TASA DE VARIACIÓN DE DESAZOLVES DE ALCANTARILLADO SANITARIO	MIDE EL TOTAL DE DESAZOLVES DE ALCANTARILLADO SANITARIO REALIZADOS	$\left[\frac{\text{DESAZOLVES DE ALCANTARILLADO SANITARIO EN EL AÑO ACTUAL} - \text{DESAZOLVES DE ALCANTARILLADO SANITARIO EN EL AÑO ANTERIOR}}{\text{DESAZOLVES DE ALCANTARILLADO SANITARIO EN EL AÑO ANTERIOR}} \times 100 \right]$	TASA DE VARIACION	RESULTADOS	ASCENDENTE	EL ORGANISMO ADECUA RECURSOS PARA LA MANTENIMIENTO Y REPARACION EN EL ALCANTARILLADO SANITARIO	2021	100%	DESAZOLVES DE ALCANTARILLADO SANITARIO EN EL AÑO ACTUAL	175	0	10	94.28571	67	61.7143	#DIV/0!	#DIV/0!	0	0		REPORTE DIARIO DE DESAZOLVES
				ANUAL	EFICACIA						175				175							

Resumen Narrativo	Nombre del indicador	Definición	Fórmula	Unidad de medida / Frecuencia	Tipo de Indicador / Dirección de Medida	Sentido Ideal del Indicador	Supuestos	Línea Base		Variables de la Fórmula	Metas		1er. Trimestre		2do. Trimestre		3er. Trimestre		4to. Trimestre		Justificación de Resultados		
								Año de la Línea Base	Línea Base		Datos de las Variables	Resultados	Datos de las variables	Resultado	Datos de las variables	Resultado	Datos de las variables	Resultado	Datos de las variables	Resultado	Análisis Inicial e Interpretación de Resultados	Medio de verificación	
A2. C2. REALIZAR REPORTES DE CLOTRACIÓN	TASA DE VARIACIÓN DE REPORTES DE CLOTRACIÓN	MIDE EL CUMPLIMIENTO DE CLOTRACIÓN REALIZADO EN LAS COMUNIDADES	$\left[\frac{\text{REPORTES DE CLOTRACIÓN A COMUNIDADES EN EL AÑO ACTUAL} - \text{REPORTES DE CLOTRACIÓN A COMUNIDADES EN EL AÑO ANTERIOR}}{\text{REPORTES DE CLOTRACIÓN A COMUNIDADES EN EL AÑO ANTERIOR}} \times 100 \right]$	TASA DE VARIACIÓN	RESULTADOS	ASCENDENTE	EL DEPARTAMENTO DE AGUAS COMUNITARIAS REALIZA LOS REPORTES DE CLOTRACIÓN	2021	100%	REPORTES DE CLOTRACIÓN A COMUNIDADES EN EL AÑO ACTUAL	130	0	b	162	0	0	0	#DIV/0!	#DIV/0!			REPORTE QUINCENAL DE CLOTRACIÓN	
				ANUAL	EFICACIA					REPORTES DE CLOTRACIÓN A COMUNIDADES EN EL AÑO ANTERIOR	110	0	110	47.2727	0	0	0	0	0	0	0	0	
A1. C3. REPARAR FUGAS DE AGUA Y DRENAJE	TASA DE VARIACIÓN DE REPARACIÓN DE FUGAS DE AGUA Y DRENAJE	MIDE LA CANTIDAD DE REPARACIONES DE FUGAS DE AGUA Y DRENAJE REALIZADAS	$\left[\frac{\text{REPARACIÓN DE FUGAS DE AGUA Y DRENAJE EN EL AÑO ACTUAL} - \text{REPARACIÓN DE FUGAS DE AGUA Y DRENAJE EN EL AÑO ANTERIOR}}{\text{REPARACIÓN DE FUGAS DE AGUA Y DRENAJE EN EL AÑO ANTERIOR}} \times 100 \right]$	TASA DE VARIACIÓN	RESULTADOS	ASCENDENTE	LOS USUARIOS REPORTAN LA FUGA DE AGUA Y DRENAJE	2021	100%	REPARACIÓN DE FUGAS DE AGUA Y DRENAJE EN EL AÑO ACTUAL	288	0	44	127	0	0	0	#DIV/0!	#DIV/0!			REPORTE DIARIO DE FUGAS DE AGUA Y DRENAJE	
				ANUAL	EFICACIA					REPARACIÓN DE FUGAS DE AGUA Y DRENAJE EN EL AÑO ANTERIOR	288	0	288	-55.9028	0	0	0	0	0	0	0	0	
A2. C3. REPARAR BANQUETAS, EMPEDRADO Y BACHEO	TASA DE VARIACIÓN DE REPARACIÓN DE BANQUETAS, EMPEDRADO Y BACHEO	MIDE LA CANTIDAD DE REPARACIONES DE BANQUETAS, EMPEDRADO Y BACHEO REALIZADAS	$\left[\frac{\text{REPARACIÓN DE BANQUETAS, EMPEDRADO Y BACHEO EN EL AÑO ACTUAL} - \text{REPARACIÓN DE BANQUETAS, EMPEDRADO Y BACHEO EN EL AÑO ANTERIOR}}{\text{REPARACIÓN DE BANQUETAS, EMPEDRADO Y BACHEO EN EL AÑO ANTERIOR}} \times 100 \right]$	TASA DE VARIACIÓN	RESULTADOS	ASCENDENTE	EL PERSONAL CUENTA CON EL MATERIAL NECESARIO PARA REALIZAR LAS REPARACIONES	2021	100%	REPARACIÓN DE BANQUETAS, EMPEDRADO Y BACHEO EN EL AÑO ACTUAL	318	0	62	68	0	0	0	#DIV/0!	#DIV/0!			REPORTE DIARIO DE REPARACIONES	
				ANUAL	EFICACIA					REPARACIÓN DE BANQUETAS, EMPEDRADO Y BACHEO EN EL AÑO ANTERIOR	318	0	318	-72.527	0	0	0	0	0	0	0	0	
A3. C3. SOPLETEAR TOMAS DE AGUA DOMICILIARIA	TASA DE VARIACIÓN DE SOPLETEOS EN TOMAS DE AGUA DOMICILIARIAS	MIDE LA CANTIDAD DE SOPLETEOS EN TOMAS DE AGUA DOMICILIARIA REALIZADAS	$\left[\frac{\text{SOPLETEOS EN TOMAS DE AGUA DOMICILIARIA EN EL AÑO ACTUAL} - \text{SOPLETEOS EN TOMAS DE AGUA DOMICILIARIA EN EL AÑO ANTERIOR}}{\text{SOPLETEOS EN TOMAS DE AGUA DOMICILIARIA EN EL AÑO ANTERIOR}} \times 100 \right]$	TASA DE VARIACIÓN	RESULTADOS	ASCENDENTE	LOS USUARIOS REPORTAN TOMAS DE AGUA DOMICILIARIAS TAPADAS	2021	100%	SOPLETEOS EN TOMAS DE AGUA DOMICILIARIA EN EL AÑO ACTUAL	319	0	61	87	0	0	0	#DIV/0!	#DIV/0!			REPORTE DIARIO DE SOPLETEOS	
				ANUAL	EFICACIA					SOPLETEOS EN TOMAS DE AGUA DOMICILIARIA EN EL AÑO ANTERIOR	319	0	319	-72.7273	0	0	0	0	0	0	0	0	

TITULAR DE LA DEPENDENCIA

ING PEDRO BENITEZ VALLE
DIRECTOR DE OROMAPAS XALISCO

ENCARGADO DE REALIZAR LA MIR

BEATRIZ ELIZABETH CASTAÑEDA GARCIA
ENCARGADA DE CORTES