



Informe de pasivos contingentes del 1 de enero al 31 de diciembre 2020.

- Estado de actividades al 31 de diciembre 2020
- Estado de situación Financiera al 31 de diciembre 2020
- Estado de Cambios de la Situación Financiera del 01 de enero al 31 de diciembre de 2020
- Estado analítico del Activo del 01 de enero al 31 de diciembre 2020
- Estado Analítico de la Deuda y Otros Pasivos del 01 de enero al 31 de diciembre 2020
- Estado de Variación de la Hacienda pública del 01 de enero al 31 de diciembre 2020
- Estado de flujos de Efectivo del 01 de enero al 31 de diciembre 2020
- Conciliación entre los egresos presupuestarios y los gastos contables del 01 de enero al 31 de diciembre 2020
- Conciliación entre los ingresos presupuestarios y contables del 01 de enero a 31 de diciembre del 2020

I.- INFORMACION CONTABLE

Como a continuación se detalla:

Contraseña: ASEN

Clave de usuario: ASEN

Municipal de Agua Potable Alcantarillado y Saneamiento de Xalisco, Nayarit:
2020, realizando la información en el programa SAACG.NET del ente Organismo Operador Nayarit, me permito presentar información complementaria de Cuenta Pública del ejercicio de Con fundamento en lo dispuesto en la Ley de Fiscalización y Rendición de Cuentas del Estado de



ASUNTO: Se envía información Cuenta Pública 2020.

Xalisco, Nayarit., a 19 de enero del 2021
Oficio No. ORO-014-2021


LAE. NADIA ALEJANDRA RAMIREZ LOPEZ
PRESIDENTE MUNICIPAL DE XALISCO, NAYARIT

Presente



Xalisco
JUNTOS SEGUIMOS TRABAJANDO

ORMAPAS
Xalisco



Estado de situación financiera detallado 2020
Informe analítico de la deuda pública y otros pasivos 2020
Informe analítico de obligaciones diferentes de financiamiento 2020
Balance presupuestario 2020
Estado analítico del ejercicio del presupuesto de egresos detallado por objeto del gasto 2020
Estado analítico del ejercicio del presupuesto de egresos detallado por clasificación administrativa
Estado analítico del ejercicio del presupuesto de egresos detallado por clasificación funcional.

IV.- REPORTE DE LEY DE LA DISCIPLINA FINANCIERA.

Gasto por categoría programática del 01 de enero al 31 de diciembre 2020

III.- INFORMACION PROGRAMATICA

Estado analítico de ingresos del 01 de enero al 31 de diciembre al 2020.
Estado analítico del ejercicio del presupuesto de egresos clasificación administrativa del 01 de enero al 31 de diciembre del 2020
Estado analítico del ejercicio del presupuesto de egresos clasificación por Objeto de Gasto del 01 de enero al 31 de diciembre 2020
Estado analítico del ejercicio del presupuesto de egresos clasificación por clasificación económica del 01 de enero al 31 de diciembre 2020
Estado analítico del ejercicio del presupuesto de egresos clasificación por clasificación funcional del 01 de enero al 31 de diciembre 2020
Endudamiento neto del 01 de enero al 31 de diciembre 2020
Interés de la deuda del 01 de enero al 31 de diciembre 2020
Indicadores de postura fiscal del 01 de enero al 31 de diciembre 2020


II.- INFORMACION PRESUPUESTARIA



ccp. C.P.A.- JUAN JERONIMO HERNANDEZ GONZALEZ tesorero municipal, para su conocimiento.
ccp. Lic. LUIS FERNANDO VILLA CASILLAS.- contralor Municipal.- para su conocimiento.
ccp. El archivo

DIRECTOR GENERAL

M en I. WENCESLAO ALVAREZ ROBLES



ATENTAMENTE



En espera de dar cumplimiento a las disposiciones vigentes, le envió un cordial saludo.

CD Contenido respaldo de Cuenta Pública 2020

V.- RESPALDO DE LOS REGISTROS CONTABLES.



Xalisco
JUNTOS SEGUIMOS TRABAJANDO

OROMAPAS
Xalisco

Concepto	2020	2019
INGRESOS Y OTROS BENEFICIOS		
Ingresos de la Gestión	29,684,688	34,510,776
Impuestos	0	0
Cuotas y Aportaciones de Seguridad Social	0	0
Contribuciones de Mejoras	0	0
Derechos	29,684,688	34,510,776
Productos	0	0
Aprovechamientos	0	0
Ingresos por Venta de Bienes y Prestación de Servicios	0	0
Participaciones, Aportaciones, Convenios, Incentivos Derivados de la Colaboración Fiscal, Fondos Distintos de Aportaciones, y Subvenciones, y Jubilaciones	5,201,002	1,477,952
Participaciones, Aportaciones, Convenios, Incentivos Derivados de la Colaboración Fiscal, Fondos Distintos de Aportaciones, y Subvenciones, y Jubilaciones	0	0
Participaciones, Aportaciones, Convenios, Incentivos Derivados de la Colaboración Fiscal, Fondos Distintos de Aportaciones, y Pensiones y Jubilaciones	5,201,002	1,477,952
Otros Ingresos y Beneficios	0	0
Ingresos Financieros	0	0
Incremento por Variación de Inventarios	0	0
Disminución del Exceso de Estimaciones por Pérdida o Deterioro u Obsolescencia	0	0
Disminución del Exceso de Estimaciones por Pérdida o Deterioro u Obsolescencia	0	0
Disminución del Exceso de Provisiones	0	0
Otros Ingresos y Beneficios Varios	0	0
Total de Ingresos y Otros Beneficios	34,885,690	35,988,728
GASTOS Y OTRAS PÉRDIDAS		
Gastos de Funcionamiento	26,298,449	26,197,608
Servicios Personales	13,643,114	13,416,261
Materiales y Suministros	1,662,838	1,583,507
Servicios Generales	10,972,497	11,197,841
Transferencias, Asignaciones, Subsidios y Otras Ayudas	8,211,438	7,409,845
Transferencias Internas y Asignaciones al Sector Público	0	0
Transferencias al Resto del Sector Público	0	0
Subsidios y Subvenciones	6,251,842	6,034,797
Ayudas Sociales	1,959,596	1,375,048
Pensiones y Jubilaciones	0	0
Transferencias a Fideicomisos, Mandatos y Contratos Análogos	0	0
Transferencias a la Seguridad Social	0	0
Donativos	0	0
Transferencias al Exterior	0	0
Participaciones y Aportaciones	0	0
Aportaciones	0	0
Participaciones	0	0
Intereces, Comisiones y Otros Gastos de la Deuda Pública	0	0
Intereses de la Deuda Pública	0	0
Comisiones de la Deuda Pública	0	0
Gastos de la Deuda Pública	0	0
Costo por Coberturas	0	0
Apoyos Financieros	0	0
Otros Gastos y Pérdidas Extraordinarias	71,347	72,033
Estimaciones, Depreciaciones, Deterioros, Obsolescencia y Provisiones	71,347	72,033
Aumento por Insuficiencia de Estimaciones por Pérdida o Deterioro y Disminución de Inventarios	0	0
Aumento por Insuficiencia de Provisiones	0	0
Otros Gastos	0	0
Inversión Pública	0	0
Inversión Pública no Capitalizable	0	0
Total de Gastos y Otras Pérdidas	34,581,235	33,679,485
Resultados del Ejercicio (Ahorro/Desahorro)	304,455	2,309,243

Bajo protesta de decir verdad declaramos que los Estados Financieros y sus Notas son razonablemente correctos y responsabilidad del

M EN I WENCSLAO ALVAREZ ROBLES
DIRECTOR GENERAL

C A MARIA ALEJANDRA RAYGOZA GOMEZ
CONTADORA GENERAL

Cuenta Pública 2020
ORGANISMO OPERADOR MUNICIPAL DE AGUA POTABLE ALCANTARILLADO Y SANEAMIENTO DE XALISCO MAYARIT
Estado de Situación Financiera
Al 31 de Diciembre de 2020 y 2019
(Pesos)

	CONCEPTO		Año	
	2020	2019	2020	2019
ACTIVO				
Activo Circulante				
Electivo y Equivalentes	1,304,967	1,411,699	4,878,262	2,415,794
Derechos a Recibir Electivo o Equivalentes	5,732,055	3,756,397	0	35,681
Derechos a Recibir Bienes o Servicios	0	0	0	0
Inventarios	0	0	0	0
Almacenes	0	0	0	0
Eliminación por Pérdida o Deterioro de Activos Circulantes	0	0	0	0
Otros Activos Circulantes	0	0	0	0
Total de Activos Circulantes	7,037,022	5,170,096	4,878,262	2,451,475
Activo No Circulante				
Inversiones Financieras a Largo Plazo	0	0	0	0
Derechos a Recibir Electivo o Equivalentes a Largo Plazo	1,691,667	1,691,667	0	0
Bienes Inmuebles, Infraestructura y Construcciones en Proceso	42,000	42,000	0	0
Bienes Muebles	2,552,367	2,552,367	0	0
Activos Intangibles	0	0	0	0
Depreciación, Deterioro y Amortización Acumulada de Bienes	-471,045	-376,017	0	0
Activos Diferidos	0	0	0	0
Estimación por Pérdida o Deterioro de Activos no Circulantes	0	0	0	0
Otros Activos no Circulantes	0	0	0	0
Total de Activos No Circulantes	3,912,819	3,910,017	4,878,262	2,451,475
Total del Activo	10,949,841	9,080,113	9,756,524	4,902,950
PASIVO				
Pasivo Circulante				
Cuentas por Pagar a Corto Plazo				
Documentos por Pagar a Corto Plazo				
Porción a Corto Plazo de la Deuda Pública a Largo Plazo				
Títulos y Valores a Corto Plazo				
Pasivos Diferidos a Corto Plazo				
Fondos y Bienes de Terceros en Garantía y/o Administración a Corto Plazo				
Provisiones a Corto Plazo				
Otros Pasivos a Corto Plazo				
Total de Pasivos Circulantes				
Pasivo No Circulante				
Cuentas por Pagar a Largo Plazo				
Documentos por Pagar a Largo Plazo				
Deuda Pública a Largo Plazo				
Pasivos Diferidos a Largo Plazo				
Fondos y Bienes de Terceros en Garantía y/o en Administración a Largo Plazo				
Provisiones a Largo Plazo				
Total de Pasivos No Circulantes				
Total del Pasivo				
HACIENDA PÚBLICA PATRIMONIO				
Hacienda Pública/ Patrimonio Contribuido				
Aportaciones	0	0	0	0
Donaciones de Capital	0	0	0	0
Actualización de la Hacienda Pública / Patrimonio	0	0	0	0
Hacienda Pública/ Patrimonio Generado	6,071,579	6,071,579	6,071,579	6,071,579
Resultados del Ejercicio (Ahorro / Desahorro)	304,455	2,309,243	0	0
Resultados de Ejercicios Anteriores	3,014,251	705,008	0	0
Revalúos	0	0	0	0
Reservas	0	0	0	0
Rectificaciones de Resultados de Ejercicios Anteriores	2,752,873	3,614,387	0	0
Exceso o Insuficiencia en la Actualización de la Hacienda Pública/ Patrimonio	0	0	0	0
Resultado por Posición Monetaria	0	0	0	0
Resultado por Tenencia de Activos no Monetarios	0	0	0	0
Total Hacienda Pública/ Patrimonio	6,071,579	6,071,579	6,071,579	6,071,579
Total del Pasivo y Hacienda Pública / Patrimonio	10,949,841	9,080,113	9,756,524	4,902,950

Bajo protesta de decir verdad declaramos que los Estados Financieros y sus Notas son razonablemente correctos y responsabilidad del emisor.

MEEN I. WENCES ADAM VAREZ ROBLIS
DIRECTOR GENERAL

C.A. MARIA ALEJANDRA RAYGOZA GOMEZ
CONTADOR GENERAL

Concepto	Origen	Aplicación
ACTIVO		
Activo Circulante		
Efectivo y Equivalentes	106,732	0
Derechos a Recibir Efectivo o Equivalentes	1,973,658	0
Derechos a Recibir Bienes o Servicios	0	0
Inventarios	0	0
Almacenes	0	0
Estimación por Pérdida o Deterioro de Activos Circulantes	0	0
Otros Activos Circulantes	0	0
Activo No Circulante		
Inversiones Financieras a Largo Plazo	0	0
Derechos a Recibir Efectivo o Equivalentes a Largo Plazo	0	0
Bienes Inmuebles, Infraestructura y Construcciones en Proceso	0	0
Bienes Muebles	97,830	0
Activos Intangibles	0	0
Depreciación, Deterioro y Amortización Acumulada de Bienes	95,027	0
Activos Diferidos	0	0
Estimación por Pérdida o Deterioro de Activos no Circulantes	0	0
Otros Activos no Circulantes	0	0
PASIVO		
Pasivo Circulante		
Cuentas por Pagar a Corto Plazo	2,426,787	0
Documentos por Pagar a Corto Plazo	0	0
Foro a Corto Plazo de la Deuda Pública a Largo Plazo	0	0
Títulos y Valores a Corto Plazo	0	0
Pasivos Diferidos a Corto Plazo	0	0
Fondos y Bienes de Terceros en Garantía y/o Administración a Corto Plazo	0	0
Provisiones a Corto Plazo	0	0
Otros Pasivos a Corto Plazo	0	0
Pasivo No Circulante		
Cuentas por Pagar a Largo Plazo	0	0
Cuentas por Pagar a Largo Plazo	0	0
Documentos por Pagar a Largo Plazo	0	0
Deuda Pública a Largo Plazo	0	0
Pasivos Diferidos a Largo Plazo	0	0
Fondos y Bienes de Terceros en Garantía y/o en Administración a Largo Plazo	0	0
Provisiones a Largo Plazo	0	0
HACIENDA PÚBLICA PATRIMONIO		
Hacienda Pública/ Patrimonio Contribuido		
Aportaciones	0	0
Donaciones de Capital	0	0
Actualización de la Hacienda Pública / Patrimonio	0	0
Hacienda Pública/ Patrimonio Generado		
Resultados del Ejercicio (Ahorro / Desahorro)	0	2,004,788
Resultados de Ejercicios Anteriores	2,309,243	0
Revalúos	0	0
Reservas	0	0
Rectificaciones de Resultados de Ejercicios Anteriores	0	861,514
Exceso o Insuficiencia en la Actualización de la Hacienda Pública/ Patrimonio		
Resultados por Posición Monetaria	0	0
Resultados por Tenencia de Activos no Monetarios	0	0

Bajo protesta de decir verdad declaramos que los Estados Financieros y sus Notas son razonablemente correctos y responsabilidad del emisor

M. ENI. WENCESLAO ALVAREZ ROBLES
 DIRECTOR GENERAL

C. A. MARIA ALEJANDRA RAYGOSA GOMEZ
 CONTADORA GENERAL

Cuenta Pública 2020
ORGANISMO OPERADOR MUNICIPAL DE AGUA POTABLE ALCANTARILLADO Y SANEAMIENTO DE XALISCO NAYARIT
 Estado Analítico del Activo
 Del 1 de Enero al 31 de Diciembre de 2020
 (Pesos)

Concepto	Saldo Inicial 1	Cargos del Periodo 2	Abonos del Periodo 3	Saldo Final 4=(1+2-3)	Variación del Periodo (4-1)
ACTIVO					
Activo Circulante	5,170,096	67,591,650	65,724,724	7,037,022	1,866,926
Efectivo y Equivalentes	1,411,699	29,883,593	29,990,325	1,304,967	-106,732
Derechos a Recibir Efectivo o Equivalentes	3,758,397	37,708,057	35,734,400	5,732,055	1,973,658
Derechos a Recibir Bienes o Servicios	0	0	0	0	0
Inventarios	0	0	0	0	0
Almacenes	0	0	0	0	0
Estimación por Pérdida o Deterioro de Activos Circulantes	0	0	0	0	0
Otros Activos Circulantes	0	0	0	0	0
Activo No Circulante	3,910,017	97,830	95,027	3,912,819	2,802
Inversiones Financieras a Largo Plazo	0	0	0	0	0
Derechos a Recibir Efectivo o Equivalentes a Largo Plazo	1,691,667	0	0	1,691,667	0
Bienes Inmuebles, Infraestructura y Construcciones en Proceso	42,000	0	0	42,000	0
Bienes Muebles	2,552,367	97,830	0	2,650,197	97,830
Activos Intangibles	0	0	0	0	0
Depreciación, Deterioro y Amortización Acumulada de Bienes	-376,017	0	95,027	-471,045	-95,027
Activos Diferidos	0	0	0	0	0
Estimación por Pérdida o Deterioro de Activos no Circulantes	0	0	0	0	0
Otros Activos no Circulantes	0	0	0	0	0
TOTAL DEL ACTIVO	9,080,113	67,689,480	65,819,752	10,949,841	1,869,728

Bajo protesta de decir verdad declaramos que los Estados Financieros y sus Notas son razonablemente correctos y responsabilidad del emisor


 M. EN I. WENCESLAO ALVAREZ ROBLES
 DIRECTOR GENERAL


 C.A. MARIA ALEJANDRA RAYGOZA GOMEZ
 CONTADORA GENERAL

Cuenta Pública 2020
ORGANISMO OPERADOR MUNICIPAL DE AGUA POTABLE ALCANTARILLADO Y SANIAMIENTO DE XALISCO NAVARIT
 Estado Analítico de la Deuda y Otros Pasivos
 Del 1 de Enero al 31 de Diciembre de 2020
 (Pesos)

Denominación de las Deudas	Moneda de Cotización	Institución o País Aceptor	Saldo Inicial del Periodo	Saldo Final del Periodo
DEUDA PÚBLICA				
Corto Plazo				
Deuda Interna				
Instituciones de Crédito	Peso	México	0	0
Títulos y Valores	Peso	México	0	0
Arrendamientos Financieros	Peso	México	0	0
Deuda Externa				
Organismos Financieros Internacionales	Peso	México	0	0
Deuda Bilateral	Peso	México	0	0
Títulos y Valores	Peso	México	0	0
Arrendamientos Financieros	Peso	México	0	0
Subtotal a Corto Plazo			0	0
Largo Plazo				
Deuda Interna				
Instituciones de Crédito	Peso	México	0	0
Títulos y Valores	Peso	México	0	0
Arrendamientos Financieros	Peso	México	0	0
Deuda Externa				
Organismos Financieros Internacionales	Peso	México	0	0
Deuda Bilateral	Peso	México	0	0
Títulos y Valores	Peso	México	0	0
Arrendamientos Financieros	Peso	México	0	0
Subtotal a Largo Plazo			0	0
Otros Pasivos	Peso	México	2,451,475	4,878,262
Total Deuda y Otros Pasivos			2,451,475	4,878,262

Bajo protesta de decir verdad declaramos que los Estados Financieros y sus Notas son razonablemente correctos y responsabilidad del emisor


 M. ENI. WENCESLMO ALVAREZ ROBLES
 DIRECTOR GENERAL


 C.A. MARIA ALEJANDRA RAYGOZA GOMEZ
 CONTADORA GENERAL

Cuenta Pública 2020
ORGANISMO OPERADOR MUNICIPAL DE AGUA POTABLE ALCANTARILLADO Y SANEAMIENTO DE XALISCO NAYARIT
 Estado de Variación en la Hacienda Pública
 Del 1 de Enero al 31 de Diciembre de 2020
 (pesos)

Concepto	Hacienda Pública/ Patrimonio Contribuido	Hacienda Pública/ Patrimonio Generado de Ejercicios Anteriores	Hacienda Pública/ Patrimonio Generado del Ejercicio	Exceso o Insuficiencia en la Actualización de la Hacienda Pública / Patrimonio	TOTAL
HACIENDA PÚBLICA/PATRIMONIO CONTRIBUIDO NETO DE 2019	0				0
Aportaciones	0				0
Donaciones de Capital	0				0
Actualización de la Hacienda Pública/Patrimonio	0				0
HACIENDA PÚBLICA /PATRIMONIO GENERADO NETO DE 2019		4,319,395	2,309,243		6,628,638
Resultados del Ejercicio (Ahorro/Desahorro)					
Resultados de Ejercicios Anteriores		705,008	2,309,243		2,309,243
Revalúos		0			0
Reservas		0			0
Rectificaciones de Resultados de Ejercicios Anteriores		3,614,387			3,614,387
EXCESO O INSUFICIENCIA EN LA ACTUALIZACIÓN DE LA HACIENDA PÚBLICA/ PATRIMONIO NETO DE 2019				0	0
Resultado por Posición Monetaria				0	0
Resultado por Tenencia de Activos no Monetarios				0	0
HACIENDA PÚBLICA / PATRIMONIO NETO FINAL DE 2019	0	4,319,395	2,309,243	0	6,628,638
CAMBIO EN LA HACIENDA PÚBLICA/PATRIMONIO CONTRIBUIDO NETO DE 2020	0				0
Aportaciones	0				0
Donaciones de Capital	0				0
Actualización de la Hacienda Pública/Patrimonio	0				0
VARIACIONES DE LA HACIENDA PÚBLICA / PATRIMONIO GENERADO NETO DE 2020		2,309,243	-2,866,302		-557,059
Resultados del Ejercicio (Ahorro/Desahorro)			304,455		304,455
Resultados de Ejercicios Anteriores		2,309,243	-2,309,243		0
Revalúos		0	0		0
Reservas		0	0		0
Rectificaciones de Resultados de Ejercicios Anteriores			-861,514		-861,514
CAMBIO EN EL EXCESO O INSUFICIENCIA EN LA ACTUALIZACIÓN DE LA HACIENDA PÚBLICA/ PATRIMONIO NETO DE 2020				0	0
Resultado por Posición Monetaria				0	0
Resultado por Tenencia de Activos no Monetarios				0	0
HACIENDA PÚBLICA / PATRIMONIO NETO FINAL DE 2020	0	6,628,638	-557,059	0	6,071,579

Bajo protesta de decir verdad declaramos que los Estados Financieros y de Variación son razonablemente correctos y responsabilidad del emisor


M. ENI MARGARET ALVAREZ ROBLES
 DIRECTOR GENERAL


C.A. MARIA ALEJANDRA RAYGOZA GOMEZ
 CONTADORA GENERAL

Estado de Flujos de Efectivo
 Del 1 de Enero al 31 de Diciembre de 2020 y 2019
 (Pesos)
 Cuenta Pública 2020
 RADOR MUNICIPAL DE AGUA POTABLE ALCANTARILLADO Y SANAMIENTO DE X

Concepto	2020	2019
Flujos de Efectivo de las Actividades de Operación	34,885,690	35,988,728
Origen		
Impuestos	0	0
Cuentas y Aportaciones de Seguridad Social	0	0
Contribuciones de mejoras	0	0
Derechos	0	0
Productos	0	0
Aprovechamientos	0	0
Ingresos por Venta de Bienes y Prestación de Servicios	0	0
Participaciones, Aportaciones, Convenios, Incentivos Derivados de la Colaboración Fiscal y	0	0
Fondos Distintos de Aportaciones	0	0
Transferencias, Asignaciones, Subsidios y Subvenciones, y Pensiones y Jubilaciones	5,201,002	1,477,952
Otros Orígenes de Operación	0	0
Aplicación	34,894,592	35,881,325
Servicios Personales	13,640,898	13,416,261
Materiales y Suministros	1,667,179	1,560,967
Servicios Generales	10,211,181	10,451,626
Transferencias Internas y Asignaciones al Sector Público	0	0
Transferencias al resto del Sector Público	0	0
Subsidios y Subvenciones	0	0
Ayudas Sociales	6,251,842	6,034,797
Pensiones y Jubilaciones	1,790,421	1,375,048
Transferencias a Fideicomisos, Mandatos y Contratos Analógicos	0	0
Transferencias a la Seguridad Social	0	0
Donativos	0	0
Transferencias al Exterio	0	0
Participaciones	0	0
Aportaciones	0	0
Convenios	0	0
Otras Aplicaciones de Operación	1,333,130	3,022,627
Flujos Netos de Efectivo por Actividades de Operación	-8,902	107,403
Flujos de Efectivo de las Actividades de Inversión	0	0
Origen		
Bienes Inmuebles, Infraestructura y Construcciones en Proceso	0	0
Bienes Muebles	0	0
Otros Orígenes de Inversión	0	0
Aplicación	97,830	212,427
Bienes Inmuebles, Infraestructura y Construcciones en Proceso	97,830	212,427
Bienes Muebles	0	0
Otras Aplicaciones de Inversión	0	0
Flujos Netos de Efectivo por Actividades de Inversión	-97,830	-212,427
Flujo de Efectivo de las Actividades de Financiamiento	0	0
Origen		
Endudamiento Neto	0	0
Interno	0	0
Externo	0	0
Otros Orígenes de Financiamiento	0	0
Aplicación	0	0
Servicios de la Deuda	0	0
Interno	0	0
Externo	0	0
Otras Aplicaciones de Financiamiento	0	0
Flujos netos de Efectivo por Actividades de Financiamiento	0	0
Incremento/Disminución Neta en el Efectivo y Equivalentes al Efectivo	-106,732	-105,024
Efectivo y Equivalentes al Efectivo al Inicio del Ejercicio	1,411,699	1,516,723
Efectivo y Equivalentes al Efectivo al final del Ejercicio	1,304,967	1,411,699

Bajo protesta de decir verdad declaramos que los Estados Financieros y sus Notas son razonablemente correctos y responsabilidad del emisor

M. EN I. WENDEL ALVAREZ ROBLES
 DIRECTOR GENERAL

C. A. MARIA ALEJANDRA RAYGOZA GOMEZ
 CONTADORA GENERAL

ORGANISMO OPERADOR MUNICIPAL DE AGUA POTABLE ALcantarillado y saneamiento de Xalisco Nayarit
Conciliación entre los Egresos Presupuestarios y los Gastos Contables
Correspondiente del 1 de Enero al 31 de Diciembre de 2020

1. Total de egresos presupuestarios		34,607,717
2. Menos egresos presupuestarios no contables		97,830
2.1 Materias Primas y Materiales de Producción y Comercialización	0	
2.2 Materiales y Suministros	0	
2.3 Mobiliario y Equipo de Administración	15,602	
2.4 Mobiliario y Equipo Educativo y Recreativo	0	
2.5 Equipo e Instrumental Médico y de Laboratorio	0	
2.6 Vehículos y Equipo de Transporte	0	
2.7 Equipo de Defensa y Seguridad	0	
2.8 Maquinaria, Otros Equipos y Herramientas	82,228	
2.9 Activos Biológicos	0	
2.10 Bienes Inmuebles	0	
2.11 Activos Intangibles	0	
2.12 Obra Pública en Bienes de Dominio Público	0	
2.13 Obra Pública en Bienes Propios	0	
2.14 Acciones y Participaciones de Capital	0	
2.15 Compra de Títulos y Valores	0	
2.16 Concesión de Prestamos	0	
2.17 Inversiones en Fideicomisos, Mandatos y Otros Análogos	0	
2.18 Provisiones para Contingencias y Otras Erogaciones Especiales	0	
2.19 Amortización de la Deuda Pública	0	
2.20 Adeudos de Ejercicios Fiscales Anteriores (ADEFAS)	0	
2.21 Otros Egresos Presupuestales No Contables	0	

3. Mas Gastos Contables No Presupuestarios		71,347
3.1 Estimaciones, Depreciaciones, Deterioros, Obsolescencia y Amortizaciones	71,347	
3.2 Provisiones	0	
3.3 Disminución de Inventarios	0	
3.4 Aumento por insuficiencia de estimaciones por pérdida o deterioro u obsolescencia	0	
3.5 Aumento por insuficiencia de provisiones	0	
3.6 Otros Gastos	0	
3.7 Otros Gastos Contables No Presupuestales	0	

4. Total de Gasto Contable	34,581,235
-----------------------------------	-------------------

M. Eni Wenc Estilao Alvaréz Robles
M. ENI WENC ESTILAO ALVAREZ ROBLES
DIRECTOR GENERAL

C.A. María Alejandra Raygoza Gomez
C.A. MARIA ALEJANDRA RAYGOZA GOMEZ
CONTADORA GENERAL

ORGANISMO OPERADOR MUNICIPAL DE AGUA POTABLE ALCANTARILLADO Y SANEAMIENTO DE XALISCO NAYARIT
Conciliación entre los Ingresos Presupuestarios y Contables
Correspondiente del 1 de Enero al 31 de Diciembre de 2020
 (Cifras en pesos)

1. Ingresos Presupuestarios		34,885,690
2. Más ingresos contables no presupuestarios		0
2.1 Ingresos Financieros	0	
2.2 Incremento por Variación de Inventarios		
2.3 Disminución del exceso de estimaciones por pérdida o deterioro u obsolescencia	0	
2.4 Disminución del exceso de provisiones	0	
2.5 Otros ingresos y beneficios varios	0	
2.6 Otros ingresos contables no presupuestarios	0	
3. Menos ingresos presupuestarios no contables		0
3.1 Aprovechamientos Patrimoniales	0	
3.2 Ingresos derivados de financiamientos	0	
3.3 Otros Ingresos presupuestarios no contables	0	
4. Ingresos Contables (4 = 1 + 2 - 3)		34,885,690

Miguel Ángel

 MI EN I. WENCESLAO ALVAREZ ROBLES
 DIRECTOR GENERAL

Alexandra Raygoza G.

 C.A. MARIA ALEJANDRA RAYGOZA GOMEZ
 CONTADORA GENERAL


Cuenta Pública 2020
ORGANISMO OPERADOR MUNICIPAL DE AGUA POTABLE ALCANTARILLADO Y SANAMIENTO DE XALISCO NAYARIT
Informe de Pasivos Contingentes
Del 1 de Enero al 31 de Diciembre de 2020
(Pesos)

"En cumplimiento a lo dispuesto en los artículos 46, fracción I, inciso d, y 52 de la Ley General de Contabilidad Gubernamental, y de conformidad con lo establecido en el capítulo VII, numeral III, inciso g) del Manual de Contabilidad Gubernamental emitido por el CONAC, el ente público informa lo siguiente:"


Cuenta	Concepto	Importe
TOTAL		

Bajo protesta de decir verdad declaramos que los Estados Financieros y sus Notas son razonablemente correctos y responsabilidad del emisor

Nombre de quien autoriza
Cargo de quien autoriza



Nombre de quien elabora
Cargo de quien elabora



Cuenta Pública 2020
 ORGANISMO OPERADOR MUNICIPAL DE AGUA POTABLE ALCANTARILLADO Y SANEAMIENTO DE XALISCO NAYARIT
 Estado Analítico del Ejercicio del Presupuesto de Egresos
 Clasificación Administrativa
 Del 1 de Enero al 31 de Diciembre de 2020

Concepto	Egresos					Subejercicio 6 = (3 - 4)
	Aprobado 1	Antipalaciones/ (Reducciones) 2	Modificado 3 = (1 + 2)	Devenido 4	Pagado 5	
Sin Ramo/Dependencia OROMAPAS XALISCO	\$34,956,936	-\$349,219	\$34,607,718	\$34,607,717	\$33,659,292	\$0
			\$0	\$0	\$0	\$0
			\$0	\$0	\$0	\$0
			\$0	\$0	\$0	\$0
			\$0	\$0	\$0	\$0
			\$0	\$0	\$0	\$0
			\$0	\$0	\$0	\$0
			\$0	\$0	\$0	\$0
			\$0	\$0	\$0	\$0
Total del Gasto	\$34,956,936	-\$349,219	\$34,607,718	\$34,607,717	\$33,659,292	\$0

Meneses
 MENES L. WENCESAO MAREZ POBLES
 DIRECTOR GENERAL

Alejandra Raygoza
 C.A. MARIA ALEJANDRA RAYGOZA GOMEZ
 CONTADORA GENERAL

Cuenta Pública 2020
ORGANISMO OPERADOR MUNICIPAL DE AGUA POTABLE ALCANTARILLADO Y SANEAMIENTO DE KALISSEO NAVARIT
 Estado Analítico del Ejercicio del Presupuesto de Egresos
 Clasificación por Objeto del Gasto (Capítulo y Concepto)
 Del 1 de Enero al 31 de Diciembre de 2020

Concepto	Egresos		Devengado	Pago	Subejercicio	
	Aprobado	Ampliaciones/ (Reducciones)				
	1	2	3 = (1 + 2)	4	5	6 = (3 - 4)
Servicios Personales	14,138,325	-485,211	13,643,114	13,643,114	13,640,839	0
Remuneraciones al Personal de Carácter Permanente	5,971,124	-1,051,974	4,919,150	4,919,150	4,919,150	0
Remuneraciones al Personal de Carácter Transitorio	1,393,132	268,697	1,661,829	1,661,829	1,656,264	0
Remuneraciones Adicionales y Especiales	3,578,833	991,084	4,569,917	4,569,917	4,569,917	0
Seguridad Social	0	0	0	0	0	0
Otras Prestaciones Sociales y Económicas	0	0	0	0	0	0
Previsiones	2,919,323	-427,105	2,492,218	2,492,218	2,495,508	0
Pago de Estímulos a Servidores Públicos	146,922	-146,922	0	0	0	0
	128,991	-128,991	0	0	0	0
Materiales y Suministros	1,941,765	-258,916	1,682,839	1,682,839	1,687,179	0
Materiales de Administración, Emisión de Documentos y Artículos Oficiales	241,405	-80,705	160,700	160,700	145,040	0
Alimentos y Utensilios	35,000	-9,090	25,910	25,910	25,910	0
Materias Primas y Materiales de Producción y Comercialización	0	0	0	0	0	0
Materiales y Artículos de Construcción y de Reparación	536,058	-61,564	474,494	474,494	474,494	0
Productos Químicos, Farmacéuticos y de Laboratorio	427,595	63,167	490,763	490,763	490,763	0
Combustibles, Lubrificantes y Aditivos	600,000	-159,088	401,912	401,911	401,911	0
Vestuario, Blancos, Prendas de Protección y Artículos Deportivos	45,466	-812	44,654	44,654	44,654	0
Materiales y Suministros Para Seguridad	0	0	0	0	0	0
Herramientas, Relaciones y Accesorios Menores	96,230	-11,825	84,405	84,405	84,405	0
Servicios Generales	11,960,327	-977,831	10,972,497	10,972,497	10,211,181	0
Servicios Básicos	9,543,780	-195,861	9,740,641	9,740,641	8,979,325	0
Servicios de Arrendamiento	123,890	-53,240	70,650	70,650	70,650	0
Servicios Profesionales, Científicos, Técnicos y Otros Servicios	300,998	-182,928	118,069	118,069	118,069	0
Servicios Financieros, Bancarios y Comerciales	393,800	-152,628	241,173	241,173	241,173	0
Servicios de Instalación, Reparación, Mantenimiento y Conservación	440,970	-10,783	430,187	430,187	430,187	0
Servicios de Comunicación Social y Publicidad	0	0	0	0	0	0
Servicios de Traslado y Viáticos	10,231	-10,231	0	0	0	0
Servicios Oficiales	0	0	0	0	0	0
Otros Servicios Generales	1,136,658	-764,881	371,777	371,777	371,777	0
Transferencias, Asignaciones, Subsidios y Otras Ayudas	6,674,235	1,537,204	8,211,438	8,211,438	8,042,263	0
Transferencias Internas y Asignaciones al Sector Público	0	0	0	0	0	0
Transferencias al Resto del Sector Público	0	0	0	0	0	0
Subsidios y Subvenciones	0	0	0	0	0	0
Ayudas Sociales	0	0	0	0	0	0
Pensiones y Jubilaciones	5,161,682	1,090,161	6,251,842	6,251,842	6,251,842	0
Transferencias a Fideicomisos, Mandatos y Otros Análogos	1,512,553	447,043	1,959,596	1,959,596	1,790,421	0
Transferencias a la Seguridad Social	0	0	0	0	0	0
Donativos	0	0	0	0	0	0
Transferencias al Exterior	0	0	0	0	0	0
Bienes Muebles, Inmuebles e Intangibles	252,294	-154,464	97,830	97,830	97,830	0
Mobiliario y Equipo de Administración	52,294	-36,692	15,602	15,602	15,602	0
Mobiliario y Equipo Educativo y Recreativo	0	0	0	0	0	0
Equipo e Instrumental Médico y de Laboratorio	0	0	0	0	0	0
Vehículos y Equipo de Transporte	200,000	-200,000	0	0	0	0
Equipo de Defensa y Seguridad	0	0	0	0	0	0
Maquinaria, Otros Equipos y Herramientas	0	82,228	82,228	82,228	82,228	0
Activos Biológicos	0	0	0	0	0	0
Bienes Inmuebles	0	0	0	0	0	0
Activos Intangibles	0	0	0	0	0	0
Inversión Pública	0	0	0	0	0	0
Obra Pública en Bienes de Dominio Público	0	0	0	0	0	0
Obra Pública en Bienes Propios	0	0	0	0	0	0
Proyectos Productivos y Acciones de Fomento	0	0	0	0	0	0

Cuenta Pública 2020
ORGANISMO OPERADOR MUNICIPAL DE AGUA POTABLE ALCANTARILLADO Y SANEAMIENTO DE XALISCO NAYARIT
Estado Analítico del Ejercicio del Presupuesto de Egresos
Clasificación Económica (por Tipo de Gasto)
Del 1 de Enero al 31 de Diciembre de 2020

Concepto	Egresos					Subejercicio 6 = (3 - 4)
	Aprobado 1	Ampliaciones/ (Reducciones) 2	Modificado 3 = (1 + 2)	Devengado 4	Pagado 5	
Gasto Corriente	33,192,089	-641,798	32,550,292	32,550,291	31,771,041	0
Gasto de Capital	252,294	-154,464	97,830	97,830	97,830	0
Amortización de la Deuda y Disminución de Pasivos	0	0	0	0	0	0
Pensiones y Jubilaciones	1,512,553	447,043	1,959,596	1,959,596	1,790,421	0
Participaciones	0	0	0	0	0	0
Total del Gasto	34,956,936	-349,219	34,607,718	34,607,717	33,659,292	0

M. EN I. WENCESLAO ALVAREZ ROBLES
 DIRECTOR GENERAL

C.A. MARIA ALEJANDRA RAYGOZA GOMEZ
 CONTADORA GENERAL

Cuenta Pública 2020
ORGANISMO OPERADOR MUNICIPAL DE AGUA POTABLE ALCANTARILLADO Y SANEAMIENTO DE XALISCO NAYARIT
 Estado Analítico del Ejercicio del Presupuesto de Egresos
 Clasificación Funcional (Finalidad y Función)
 Del 1 de Enero al 31 de Diciembre de 2020

Concepto	Egresos					
	1 Aprobado	2 Ampliaciones/ (Reducciones)	3 = (1 + 2) Modificado	4 Devengado	5 Pagado	6 = (3 - 4) Subejercicio
Gobierno	12,700,511	1,536,551	14,245,063	14,245,063	14,057,953	0
Legislación			0	0	0	0
Justicia			0	0	0	0
Coordinación de la Política de Gobierno			0	0	0	0
Relaciones Exteriores			0	0	0	0
Asuntos Financieros y Hacendarios	6,034,277	-652	6,033,624	6,033,624	6,015,689	0
Seguridad Nacional			0	0	0	0
Asuntos de Orden Público y de Seguridad Interior			0	0	0	0
Otros Servicios Generales	6,674,235	1,537,204	8,211,438	8,211,438	8,042,263	0
Desarrollo Social	22,248,425	-1,885,770	20,362,655	20,362,655	19,601,339	0
Protección Ambiental			0	0	0	0
Vivienda y Servicios a la Comunidad	22,248,425	-1,885,770	20,362,655	20,362,655	19,601,339	0
Salud			0	0	0	0
Recreación, Cultura y Otras Manifestaciones Sociales			0	0	0	0
Educación			0	0	0	0
Protección Social			0	0	0	0
Otros Asuntos Sociales			0	0	0	0
Desarrollo Económico	0	0	0	0	0	0
Asuntos Económicos, Comerciales y Laborales en General			0	0	0	0
Agropecuaria, Silvicultura, Pesca y Caza			0	0	0	0
Combustibles y Energía			0	0	0	0
Minería, Manufacturas y Construcción			0	0	0	0
Transporte			0	0	0	0
Comunicaciones			0	0	0	0
Turismo			0	0	0	0
Ciencia, Tecnología e Innovación			0	0	0	0
Otras Industrias y Otros Asuntos Económicos			0	0	0	0
Otras no Clasificadas en Funciones Anteriores	0	0	0	0	0	0
Transferencias de la Deuda Pública / Costo Financiero de la Deuda			0	0	0	0
Transferencias, Participaciones y Aportaciones entre Diferentes Niveles y Ordenes de Gobierno			0	0	0	0
Saneamiento del Sistema Financiero			0	0	0	0
Adeudos de Ejercicios Fiscales Anteriores			0	0	0	0
Total del Gasto	34,956,936	-349,219	34,607,717	34,607,717	33,658,292	0

MEN I. WENGESKADAL VAREZ ROBLES
 DIRECTOR GENERAL

C. A. MARIA ALEJANDRA RAYGOZA GOMEZ
 CONTADORA GENERAL

Cuenta Pública 2020
COMISIÓN OPERADOR MUNICIPAL DE AGUA POTABLE ALCANTARILLADO Y SANEAMIENTO DE XALISCO NAY
Endeudamiento Neto
Del 1 de Enero al 31 de Diciembre de 2020

Identificación de Crédito o Instrumento	Contratación/Colocación		Amortización	Endeudamiento Neto C = A - B
	A	B		
Créditos Bancarios				
				0
				0
				0
				0
				0
				0
				0
				0
				0
				0
				0
				0
Total Créditos Bancarios				0

Otros Instrumentos de Deuda				
				0
				0
				0
				0
				0
				0
				0
				0
				0
				0
				0
				0
				0
				0
Total Otros Instrumentos de Deuda				0

TOTAL	0	0	0
--------------	----------	----------	----------



Meni I. Wenceslao Alvarez Robles
 MENI I. WENCESLAO ALVAREZ ROBLES
 DIRECTOR GENERAL

C.A. María Alejandra Raygoza Gomez
 C.A. MARÍA ALEJANDRA RAYGOZA GOMEZ
 CONTADORA GENERAL

Cuenta Pública 2020
OPERADOR MUNICIPAL DE AGUA POTABLE ALCANTARILLADO Y SANEAMIENTO DE XALISCO
Intereses de la Deuda
Del 1 de Enero al 31 de Diciembre de 2020

Identificación de Crédito o Instrumento		Devengado	Pagado
Créditos Bancarios			
Total de Intereses de Créditos Bancarios		0	0

Otros Instrumentos de Deuda		Total de Intereses de Otros Instrumentos de Deuda	
		0	0

M. EN I. WENCESLAO ALVAREZ ROBLES DIRECTOR GENERAL 	ARIA ALEJANDRA RAYGOZA G CONTADORA GENERAL 
TOTAL	0

Concepto	Estimado	Devengado	Pagado
I. Ingresos Presupuestarios (I=1+2)	34,956,936	34,885,690	34,885,690
1. Ingresos del Gobierno de la Entidad Federativa ¹	0	0	0
2. Ingresos del Sector Paraestatal ¹	34,956,936	34,885,690	34,885,690
II. Egresos Presupuestarios (II=3+4)	34,956,936	34,607,717	33,659,292
3. Egresos del Gobierno de la Entidad Federativa ²	0	0	0
4. Egresos del Sector Paraestatal ²	34,956,936	34,607,717	33,659,292
III. Balance Presupuestario (Superavit o Déficit) (III = I - II)	0	277,972	1,226,398

Concepto	Estimado	Devengado	Pagado
III. Balance presupuestario (Superavit o Déficit)	0	277,972	1,226,398
IV. Intereses, Comisiones y Gastos de la Deuda	0	0	0
V. Balance Primario (Superavit o Déficit) (V= III - IV)	0	277,972	1,226,398

Concepto	Estimado	Devengado	Pagado
A. Financiamiento	0	0	0
B. Amortización de la deuda	0	0	0
C. Endeudamiento ó desendeudamiento (C = A - B)	0	0	0

1. Los Ingresos que se presentan son los ingresos presupuestarios totales sin incluir los ingresos por financiamientos. Los Ingresos del Gobierno de la Entidad Federativa corresponden a los del Poder Ejecutivo, Legislativo Judicial y Autónomos.
2. Los egresos que se presentan son los egresos presupuestarios totales sin incluir los egresos por amortización. Los egresos del Gobierno de la Entidad Federativa corresponden a los del Poder Ejecutivo, Legislativo, Judicial y Organos Autónomos
3. Para Ingresos se reportan los ingresos recaudados; para egresos se reportan los egresos pagados

M. EN I. WENCESLAO ALVAREZ ROBLES
 DIRECTOR GENERAL

C.A. MARIA ALEJANDRA RAYGOZA GOMEZ
 CONTADORA GENERAL

Cuenta Pública 2020
ORGANISMO OPERADOR MUNICIPAL DE AGUA POTABLE ALCANTARILLADO Y SANEAMIENTO DE XALISCO NAYARIT
 Gasto por Categoría Programática
 Del 1 de Enero al 31 de Diciembre de 2020

Concepto	Egresos		Subejercicio 6=(3+4)
	Aprobado 1	Modificado 3=(1+2)	
Programas			
Subsidios: Sector Social y Privado o Entidades Federativas y Municipios	34,956,936	-349,219	34,607,718
Sujetos a Reglas de Operación	0	0	0
Otros Subsidios	0	0	0
Desempeño de las Funciones	34,956,936	-349,219	34,607,718
Prestación de Servicios Públicos	34,956,936	-349,219	34,607,718
Provisión de Bienes Públicos	0	0	0
Planeación, seguimiento y evaluación de políticas públicas	0	0	0
Promoción y fomento	0	0	0
Regulación y supervisión	0	0	0
Funciones de las Fuerzas Armadas (Únicamente Gobierno Federal)	0	0	0
Específicos	0	0	0
Proyectos de Inversión	0	0	0
Administrativos y de Apoyo	0	0	0
Apoyo al proceso presupuestario y para mejorar la eficiencia institucional	0	0	0
Apoyo a la función pública y al mejoramiento de la gestión	0	0	0
Operaciones ajenas	0	0	0
Compromisos	0	0	0
Obligaciones de cumplimiento de resolución jurisdiccional	0	0	0
Desastres Naturales	0	0	0
Obligaciones	0	0	0
Pensiones y Jubilaciones	0	0	0
Aportaciones a la seguridad social	0	0	0
Aportaciones a fondos de estabilización	0	0	0
Aportaciones a fondos de inversión y reestructura de pensiones	0	0	0
Programas de Gasto Federalizado (Gobierno Federal)	0	0	0
Gasto Federalizado	0	0	0
Participaciones a entidades federativas y municipios	0	0	0
Costo financiero, deuda o apoyos a deudores y ahorradores de la banca	0	0	0
Adeudos de ejercicios fiscales anteriores	0	0	0
Total del Gasto	34,956,936	-349,219	34,607,718
			34,607,717
			33,659,292

MENI, WENCESLAO ALVARO ROBLES
 DIRECTOR GENERAL

C.A. MARIA ALEJANDRA RANGOLA GOMEZ
 CONTADORA GENERAL

Concepto (c)	31 de diciembre de 2020 (d)	31 de diciembre de 2019 (e)
ACTIVO		
Activo Circulante		
a. Efectivo y Equivalentes (a=a1+a2+a3+a4+a5+a6+a7)	1,304,967	1,411,699
a1) Efectivo	1,179	1,175
a2) Bancos/ Tesorería	1,201,798	1,314,977
a3) Bancos/Depositos a Vista u Otros	0	0
a4) Inversiones Temporales (Hasta 3 meses)	0	0
a5) Fondos con Afectación Específica	0	0
a6) Depósitos de Fondos de Terceros en Garantía y/o Administración	101,490	96,047
a7) Otros Efectivos y Equivalentes	500	500
b. Derechos a Recibir Efectivo o Equivalentes (b=b1+b2+b3+b4+b5+b6+b7)	5,732,055	3,768,297
b1) Inversiones Financieras por Cobrar a Corto Plazo	0	0
b2) Cuentas por Cobrar a Corto Plazo	0	0
b3) Deudores Diversos por Cobrar a Corto Plazo	1,017	0
b4) Deudores por Resquepar a Corto Plazo	0	0
b5) Pagos por Anticipos de la Tesorería a Corto Plazo	0	0
b6) Prestamos Otorgados a Corto Plazo	0	0
b7) Otros Derechos a Recibir Efectivo o Equivalentes (b=c1+c2+c3+c4+c5)	5,731,038	3,751,975
c. Derechos a Recibir Bienes o Servicios (c=c1+c2+c3+c4+c5)	0	0
c1) Anticipo a Proveedores por Adquisición de Bienes y Prestación de Servicios a Corto Plazo	0	0
c2) Anticipo a Proveedores por Adquisición de Bienes Inmuebles y Muebles a Corto Plazo	0	0
c3) Anticipo a Proveedores por Adquisición de Bienes Inmuebles a Corto Plazo	0	0
c4) Anticipo a Contratas por Otros Servicios a Corto Plazo	0	0
c5) Otros Derechos a Recibir Bienes o Servicios a Corto Plazo	0	0
d. Inventarios (d=d1+d2+d3+d4+d5)	0	0
d1) Inventario de Mercancías para Venta	0	0
d2) Inventario de Mercancías Terminadas	0	0
d3) Inventario de Mercancías en Proceso de Elaboración	0	0
d4) Inventario de Materias Primas, Materiales y Suministros para Producción	0	0
d5) Bienes en Tránsito	0	0
e. Almacenes	0	0
f. Estimaciones por Pérdida o Deterioro de Activos Circulantes (f=f1+f2)	0	0
f1) Estimaciones por Pérdida o Deterioro de Derechos a Recibir Efectivo o Equivalentes	0	0
f2) Estimaciones por Pérdida o Deterioro de Inventarios	0	0
g. Otros Activos Circulantes (g=g1+g2+g3+g4)	0	0
g1) Valores en Garantía	0	0
g2) Bienes en Garantía (incluye depósitos de fondos)	0	0
g3) Bienes Derivados de Embargos, Decretos, Aseguramientos y Otros Activos no Circulantes	0	0
g4) Adquisición con Fondos de Terceros	0	0
h. Dación en Pago	0	0
i. Otros Activos no Circulantes	0	0
IB. Total de Activos No Circulantes (IB = a + b + c + d + e + f + g + h + i)	3,912,819	3,910,017
I. Total del Activo (I = IA + IB)	10,949,841	9,080,113
ACTIVO PASIVO		
Activo Circulante		
a. Cuentas por Pagar a Corto Plazo (a=a1+a2+a3+a4+a5+a6+a7+a8+a9)	4,878,262	4,878,262
a1) Cuentas Personales por Pagar a Corto Plazo	5,565	0
a2) Proveedores Personales por Pagar a Corto Plazo	1,157,759	0
a3) Contratas por Otras Públicas por Pagar a Corto Plazo	0	0
a4) Participaciones y Aportaciones por Pagar a Corto Plazo	0	0
a5) Transerencias Oligadas por Pagar a Corto Plazo	169,175	0
a6) Intereses, Comisiones y Otros Gastos de la Deuda Pública por Pagar a Corto Plazo	2,994,882	0
a7) Reintegraciones y Contribuciones por Pagar a Corto Plazo	551,061	0
a8) Devoluciones de la Ley de Ingresos por Pagar a Corto Plazo	0	0
a9) Otras Cuentas por Pagar a Corto Plazo (a=b1+b2+b3)	0	0
b. Documentos Comerciales por Pagar a Corto Plazo	35,681	35,681
b1) Documentos Comerciales por Pagar a Corto Plazo	0	0
b2) Documentos con Contabilidades por Otras Públicas por Pagar a Corto Plazo	0	0
b3) Otros Documentos por Pagar a Corto Plazo	0	0
c. Forción a Corto Plazo de la Deuda Pública (c=c1+c2)	0	0
c1) Forción a Corto Plazo de la Deuda Pública	0	0
c2) Forción a Corto Plazo de Arrendamiento Financiero	0	0
d. Títulos y Valores a Corto Plazo	0	0
e. Pasivos Diferidos a Corto Plazo (e=e1+e2+e3)	0	0
e1) Ingresos Cobrados por Adelantado a Corto Plazo	0	0
e2) Otros Pasivos Diferidos por Adelantado a Corto Plazo	0	0
e3) Ingresos Cobrados por Adelantado a Corto Plazo	0	0
f. Fondos de Terceros en Garantía y/o Administración a Corto Plazo (f=f1+f2+f3+f4+f5+f6)	0	0
f1) Fondos en Garantía a Corto Plazo	0	0
f2) Fondos en Administración a Corto Plazo	0	0
f3) Fondos Contingentes a Corto Plazo	0	0
f4) Fondos de Fiducias, Mandatos y Contratos Analógicos a Corto Plazo	0	0
f5) Otros Fondos de Terceros en Garantía y/o Administración a Corto Plazo	0	0
f6) Valores y Bienes en Garantía a Corto Plazo	0	0
g. Provisiones a Corto Plazo (g=g1+g2+g3)	0	0
g1) Provisión para Demandas y Juicios a Corto Plazo	0	0
g2) Provisión para Contingencias a Corto Plazo	0	0
g3) Otras Provisiones a Corto Plazo	0	0
h. Otros Pasivos a Corto Plazo (h=h1+h2+h3)	0	0
h1) Ingresos por Clasificar	0	0
h2) Recaudación por Participar	0	0
h3) Otros Pasivos Circulantes	0	0
IIA. Total de Pasivos Circulantes (IIA = a + b + c + d + e + f + g + h)	4,878,262	4,878,262
Pasivo No Circulante		
a. Cuentas por Pagar a Largo Plazo	0	0
b. Documentos por Pagar a Largo Plazo	0	0
c. Deuda Pública a Largo Plazo	0	0
d. Pasivos Diferidos a Largo Plazo	0	0
e. Fondos y Bienes de Terceros en Garantía y/o Administración a Largo Plazo	0	0
f. Provisiones a Largo Plazo	0	0
IIIB. Total de Pasivos No Circulantes (IIIB = a + b + c + d + e + f)	0	0
II. Total del Pasivo (II = IIA + IIIB)	4,878,262	4,878,262
HACIENDA PÚBLICA/PATRIMONIO		
III A. Hacienda Pública/Patrimonio Contribuido (IIIA = a + b + c)	0	0
a. Aportaciones	0	0
b. Donaciones de Capital	0	0
c. Actualización de la Hacienda Pública/Patrimonio	0	0
IIIB. Hacienda Pública/Patrimonio Generado (IIIB = a + b + c + d + e)	6,071,579	6,071,579
a. Resultados del Ejercicio (Ahorro/ Desahorro)	304,455	304,455
b. Resultados de Ejercicios Anteriores	3,014,251	0
c. Revalúos	0	0
d. Reservas	0	0
e. Reclificaciones de Resultados de Ejercicios Anteriores	2,752,873	0
IIIC. Exceso o Insuficiencia en la Actualización de la Hacienda Pública/Patrimonio (IIIC = IIIA + IIIB + IIIC)	0	0
a. Resultado por Posición Monetaria	0	0
b. Resultado por Tenencia de Activos no Monetarios	0	0
III. Total Hacienda Pública/Patrimonio (III = IIIA + IIIB + IIIC)	6,071,579	6,071,579
IV. Total del Pasivo y Hacienda Pública/Patrimonio (IV = II + III)	10,949,841	9,080,113

Alfonso
C.A. MARIA ELEONORA RAYGUA GOMEZ
CONTADOR GENERAL

Alfonso
DIRECTOR GENERAL
MEN I WENCESLAO ALVAREZ ROBLES

Denominación de las Obligaciones Diferentes de Financiamientos	(c)	(d)	(e)	(f)	(g)	(h)	(i)	(j)	(k)	(l)	(m = g - l)
A. Asociaciones Publico Privadas (APPs) (a+b+c+d)	0	0	0	0	0	0	0	0	0	0	0
B. Otros Instrumentos (B=a+b+c+d)	0	0	0	0	0	0	0	0	0	0	0
C. Total de Obligaciones Diferentes de Financiamiento (C=A+B)	0	0	0	0	0	0	0	0	0	0	0

MENI WENCES, ALMIRAZ ROBLEZ
DIRECTOR GENERAL

C.A. MARIA ALEJANDRA RAYGOZA GOMEZ
CONTADORA GENERAL

ORGANISMO OPERADOR MUNICIPAL DE AGUA POTABLE ALCANTARILLADO Y SANAMIENTO DE XALISCO NAYARIT (a)
 Balance Presupuestario - LDF
 Del 1 de Enero al 31 de Diciembre de 2020 (b)
 (PESOS)

Concepto (c)	Estimado/ Aprobado (d)	Devengado	Recaudado/ Pagado
A. Ingresos Totales (A = A1+A2+A3)	34,956,936	34,885,690	34,885,690
A1. Ingresos de Libre Disposición	34,956,936	34,885,690	34,885,690
A2. Transferencias Federales Etiquetadas	0	0	0
A3. Financiamiento Neto	0	0	0
B. Egresos Presupuestarios (B = B1+B2)	34,956,936	34,607,717	33,659,292
B1. Gasto No Etiquetado (sin incluir Amortización de la Deuda Pública)	34,956,936	34,607,717	33,659,292
B2. Gasto Etiquetado (sin incluir Amortización de la Deuda Pública)	0	0	0
C. Remanentes del Ejercicio Anterior (C = C1 + C2)		0	0
C1. Remanentes de Ingresos de Libre Disposición aplicados en el periodo		0	0
C2. Remanentes de Transferencias Federales Etiquetadas aplicados en el periodo		0	0
I. Balance Presupuestario (I = A - B + C)	-0-	277,972	1,226,398
II. Balance Presupuestario sin Financiamiento Neto (II = I - A3)	-0-	277,972	1,226,398
III. Balance Presupuestario sin Financiamiento Neto y sin Remanentes del Ejercicio Anterior (III = II - C)	-0-	277,972	1,226,398

Concepto	Aprobado	Devengado	Pagado
E. Intereses, Comisiones y Gastos de la Deuda (E = E1+E2)	0	0	0
E1. Intereses, Comisiones y Gastos de la Deuda con Gasto No Etiquetado	0	0	0
E2. Intereses, Comisiones y Gastos de la Deuda con Gasto Etiquetado	0	0	0
IV. Balance Primario (IV = III - E)	-0-	277,972	1,226,398

Concepto	Estimado/ Aprobado	Devengado	Pagado
F. Financiamiento (F = F1 + F2)	0	0	0
F1. Financiamiento con Fuente de Pago de Ingresos de Libre Disposición	0	0	0
F2. Financiamiento con Fuente de Pago de Transferencias Federales Etiquetadas	0	0	0
G. Amortización de la Deuda (G = G1 + G2)	0	0	0
G1. Amortización de la Deuda Pública con Gasto No Etiquetado	0	0	0
G2. Amortización de la Deuda Pública con Gasto Etiquetado	0	0	0
A3. Financiamiento Neto (A3 = F - G)	0	0	0

Concepto	Estimado/ Aprobado	Devengado	Recaudado/ Pagado
A1. Ingresos de Libre Disposición	34,956,936	34,885,690	34,885,690
A3.1 Financiamiento Neto con Fuente de Pago de Ingresos de Libre Disposición (A3.1 = F1 - G1)	0	0	0
F1. Financiamiento con Fuente de Pago de Ingresos de Libre Disposición	0	0	0
G1. Amortización de la Deuda Pública con Gasto No Etiquetado	0	0	0
B1. Gasto No Etiquetado (sin incluir Amortización de la Deuda Pública)	34,956,936	34,607,717	33,659,292
C1. Remanentes de Ingresos de Libre Disposición aplicados en el periodo		0	0
V. Balance Presupuestario de Recursos Disponibles (V = A1 + A3.1 - B1 + C1)	-0-	277,972	1,226,398
VI. Balance Presupuestario de Recursos Disponibles sin Financiamiento Neto (VI = V - A3.1)	-0-	277,972	1,226,398

C.A. MARIA ALEJANDRA BAYGOZA GOMEZ
CONTADORA GENERAL

Alejandra Baygoza G.

M. EN I. WENCESLAO ALVARO NOBLES
DIRECTOR GENERAL

Wenceslao Alvaro Nobles

Concepto	Estimado/ Aprobado	Devengado	Recaudado/ Pagado
A2. Transferencias Federales Etituetadas	0	0	0
A3.2 Financiamiento Neto con Fuente de Pago de Transferencias Federales Etituetadas (A3.2 = F2 - G2)	0	0	0
F2. Financiamiento con Fuente de Pago de Transferencias Federales Etituetadas	0	0	0
G2. Amortización de la Deuda Pública con Gasto Etituetado	0	0	0
B2. Gasto Etituetado (sin incluir Amortización de la Deuda Pública)	0	0	0
C2. Remanentes de Transferencias Federales Etituetadas aplicados en el periodo	0	0	0
VII. Balance Presupuestario de Recursos Etituetados (VII = A2 + A3.2 - B2 + C2)	0	0	0
VIII. Balance Presupuestario de Recursos Etituetados sin Financiamiento Neto (VIII = VII - A3.2)	0	0	0

ORGANISMO OPERADOR MUNICIPAL DE AGUA POTABLE ALCANTARILLADO Y SANAMIENTO DE XALISCO NAYARIT (a)

Estado Analítico de Ingresos Detallado - LDF

Del 1 de Enero al 31 de Diciembre de 2020 (b)

(PESOS)

Concepto	Estimado (d)	Ampliaciones/ (Reducciones)	Ingreso			Diferencia (e)
			Modificado	Devengado	Recaudado	
Ingresos de Libre Disposición (c)						
A. Impuestos						
B. Cuotas y Aportaciones de Seguridad Social						
C. Contribuciones de Mejoras						
D. Derechos						
E. Productos						
F. Aprovechamientos						
G. Ingresos por Ventas de Bienes y Prestación Servicios						
H. Participaciones						
(H=h1+h2+h3+h4+h5+h6+h7+h8+h9+h10+h11)						
h1) Fondo General de Participaciones						
h2) Fondo de Fomento Municipal						
h3) Fondo de Fiscalización y Recaudación						
h4) Fondo de Compensación						
h5) Fondo de Extracción de Hidrocarburos						
h6) Impuesto Especial Sobre Producción y Servicios						
h7) 0.136% de la Recaudación Federal Participable						
h8) 3.17% Sobre Extracción de Petróleo						
h9) Gasolinas y Diésel						
h10) Fondo del Impuesto Sobre la Renta						
h11) Fondo de Estabilización de los Ingresos de las Entidades Federativas						
I. Incentivos Derivados de la Colaboración Fiscal						
(I=i1+i2+i3+i4+i5)						
(1) Tenencia o Uso de Vehículos						
(2) Fondo de Compensación (SAN						
(3) Impuesto Sobre Automóviles Nuevos						
(4) Fondo de Compensación de Repesos-Intermedios						
(5) Otros Incentivos Económicos						
J. Transferencias y Asignaciones						
K. Convenios						
(K1) Otros Convenios y Subsidios						
(L. Otros Ingresos de Libre Disposición (L=l1+l2)						
(11) Participaciones en Ingresos Locales						
(12) Otros Ingresos de Libre Disposición						
L. Total de Ingresos de Libre Disposición (I+A+B+C+D+E+F+G+H+I+J+K+L)	34,956,936	0	34,956,936	34,885,690	34,885,690	-71,246
Ingresos Excedentes de Ingresos de Libre Disposición						
Transferencias Federales Etiquetadas						
A. Aportaciones (A=a1+a2+a3+a4+a5+a6+a7+a8)						
a1) Fondo de Aportaciones para la Norma Educativa y Gasto Operativo						
a2) Fondo de Aportaciones para los Servicios de Salud						
a3) Fondo de Aportaciones para la Infraestructura Social						
a4) Fondo de Aportaciones para el Fortalecimiento de los Municipios y de las Demarcaciones Territoriales del Distrito Federal						
a5) Fondo de Aportaciones Múltiples						
a6) Fondo de Aportaciones para la Educación Tecnológica y de Adultos						
a7) Fondo de Aportaciones para la Seguridad Pública de los Estados y del Distrito Federal						
a8) Fondo de Aportaciones para el Fortalecimiento de las Entidades Federativas						
B. Convenios (B=b1+b2+b3+b4)						
b1) Convenios de Protección Social en Salud						
b2) Convenios de Descentralización						
b3) Convenios de Reasignación						
b4) Otros Convenios y Subsidios						
C. Fondos Distintos de Aportaciones (C=c1+c2)						
c1) Fondo para Entidades Federativas y Municipios Productores de Hidrocarburos						
c2) Fondo Minero						
D. Transferencias, Asignaciones, Subsidios y Subvenciones						
E. Otras Transferencias Federales Etiquetadas y Pensiones y Jubilaciones						

Alfandra Rojas C.

*Alfonso
Romero*

ORGANISMO OPERADOR MUNICIPAL DE AGUA POTABLE ALCANTARILLADO Y SANAMIENTO DE XALISCO NAYARIT (a)						
Estado Analítico de Ingresos Detallado - LDF						
Del 1 de Enero al 31 de Diciembre de 2020 (b)						
(PESOS)						
Ingreso						
Concepto (c)	Estimado (d)	Ampliaciones/ (Reducciones)	Modificado	Devengado	Recaudado	Diferencia (e)
II. Total de Transferencias Federales Etiquetadas (II = A + B + C + D + E)	0	0	0	0	0	0
III. Ingresos Derivados de Financiamientos (III = A)	0	0	0	0	0	0
A. Ingresos Derivados de Financiamientos	0	0	0	0	0	0
IV. Total de Ingresos (IV = I + II + III)	34,956,936	0	34,956,936	34,885,690	34,885,690	-71,246
Datos Informativos						
1. Ingresos Derivados de Financiamientos con Fuente de Pago de Ingresos de Libre Disposición			0			0
2. Ingresos Derivados de Financiamientos con Fuente de Pago de Transferencias Federales Etiquetadas			0			0
3. Ingresos Derivados de Financiamientos (3 = 1 + 2)	0	0	0	0	0	0

ORGANISMO OPERADOR MUNICIPAL DE AGUA POTABLE ALCANTARILLADO Y SANAMIENTO DE XALISCO NAYARIT

Estado Analítico del Ejercicio del Presupuesto de Egresos Detallado - LDF

Clasificación por Objeto del Gasto (Capítulo y Concepto)

Del 1 de Enero al 31 de Diciembre de 2020 (b)

(PESOS)

Concepto (c)	Aprobado (d)	Ampliaciones (Reducciones)	Egresos		Subejercicio (e)
			Modificado	Devengado	
L. Gasto No Ecuivocado (A+B+C+D+E+F+G+H+I)	34,956,936	-349,219	34,607,718	34,607,717	33,659,292
A. Servicios Personales (A=1+2+3+4+5+6+7)	14,138,325	-495,211	13,643,114	13,643,114	13,640,839
A1 Remuneraciones al Personal de Carácter Permanente	5,971,124	-1,051,974	4,919,150	4,919,150	4,919,150
A2 Remuneraciones al Personal de Carácter Transitorio	1,393,132	268,697	1,661,829	1,661,829	1,656,264
A3 Remuneraciones Adicionales y Especiales	3,578,833	991,084	4,569,917	4,569,917	4,569,917
A4 Seguridad Social	2,919,323	-427,105	2,492,218	2,492,218	2,495,508
A5 Otras Prestaciones Sociales y Económicas	146,922	-146,922	0	0	0
A6 Previsiones	128,991	-128,991	0	0	0
A7 Pago de Estímulos a Servidores Públicos	146,922	146,922	0	0	0
B. Materiales y Suministros (B=1+2+3+4+5+6+7+8+9)	1,941,755	-258,186	1,682,839	1,682,839	1,687,179
B1 Materiales de Administración, Emisión de Documentos y Artículos Oficiales	241,405	-80,705	160,700	160,700	145,040
B2 Alimentos y Utensilios	35,000	-9,090	25,910	25,910	25,910
B3 Materias Primas y Materias de Producción y Comercialización	536,058	-61,654	474,494	474,494	474,494
B4 Materiales y Artículos de Construcción y de Reparación	536,058	-61,654	474,494	474,494	474,494
B5 Productos Químicos, Farmacéuticos y de Laboratorio	427,595	63,167	490,763	490,763	490,763
B6 Combustibles, Lubricantes y Aditivos	560,000	-158,088	401,912	401,911	401,911
B7 Vestuario, Blancos, Preadas de Protección y Artículos Deportivos	45,466	-812	44,654	44,654	44,654
B8 Materiales y Suministros Para Seguridad	96,230	-11,825	84,405	84,405	84,405
C. Servicios Generales (C=1+2+3+4+5+6+7+8+9)	11,950,327	-97,831	10,972,497	10,972,497	10,211,181
C1 Servicios Básicos	9,843,780	196,861	9,740,641	9,740,641	8,979,325
C2 Servicios de Arrendamiento	123,880	-53,240	70,650	70,650	70,650
C3 Servicios Profesionales, Científicos, Técnicos y Otros Servicios	300,998	-182,829	118,069	118,069	118,069
C4 Servicios Financieros, Bancarios y Comerciales	393,800	-152,828	241,173	241,173	241,173
C5 Servicios de Instalación, Reparación, Mantenimiento y Conservación	440,970	-10,783	430,187	430,187	430,187
C6 Servicios de Comunicación Social y Publicidad	10,231	-10,231	0	0	0
C7 Servicios de Traslado y Viáticos	0	0	0	0	0
C8 Servicios Oficiales	0	0	0	0	0
C9 Otros Servicios Generales	1,136,658	-764,881	371,777	371,777	371,777
D. Transferencias, Asignaciones, Subsidios y Otras Ayudas (D=1+2+3+4+5+6+7+8+9)	6,674,235	1,537,204	8,211,438	8,211,438	8,042,263
D1 Transferencias Internas y Asignaciones al Sector Público	5,161,682	1,090,161	6,251,842	6,251,842	6,251,842
D2 Transferencias al Resto del Sector Público	0	0	0	0	0
D3 Subsidios y Subvenciones	0	0	0	0	0
D4 Ayudas Sociales	0	0	0	0	0
D5 Pensiones y Jubilaciones	1,512,553	447,043	1,959,596	1,959,596	1,790,421
D6 Transferencias a Fideicomisos, Mandatos y Otros Análogos	0	0	0	0	0
D7 Transferencias a la Seguridad Social	0	0	0	0	0
D8 Donativos	0	0	0	0	0
D9 Transferencias al Exterior	0	0	0	0	0
E. Bienes Muebles, Inmuebles e Intangibles (E=1+2+3+4+5+6+7+8+9)	252,294	-154,464	97,830	97,830	97,830
E1 Mobiliario y Equipo de Administración	52,294	-36,692	15,602	15,602	15,602
E2 Mobiliario y Equipo Educativo y Recreativo	0	0	0	0	0
E3 Equipo e Instrumental Médico y de Laboratorio	200,000	-200,000	0	0	0
E4 Vehículos y Equipo de Transporte	0	0	0	0	0
E5 Equipo de Defensa y Seguridad	0	0	0	0	0
E6 Maquinaria, Otros Equipos y Herramientas	0	0	0	0	0
E7 Activos Biológicos	0	0	0	0	0
E8 Bienes Inmuebles	0	0	0	0	0
E9 Activos Intangibles	0	0	0	0	0
F. Inversión Pública (F=1+2+3)	0	0	0	0	0
F1 Otra Pública en Bienes de Dominio Público	0	0	0	0	0
F2 Otra Pública en Bienes Propios	0	0	0	0	0
F3 Proyectos Productivos y Acciones de Fomento	0	0	0	0	0
G. Inversiones Financieras y Otras Provisiones (G=1+2+3+4+5+6+7)	0	0	0	0	0
G1 Inversiones Para el Fomento de Actividades Productivas	0	0	0	0	0
G2 Acciones y Participaciones de Capital	0	0	0	0	0
G3 Compra de Títulos y Valores	0	0	0	0	0
G4 Concesión de Préstamos	0	0	0	0	0
G5 Inversiones en Fideicomisos, Mandatos y Otros Análogos	0	0	0	0	0
G6 Otras Inversiones Financieras	0	0	0	0	0
G7 Provisiones para Contingencias y Otras Erogaciones Especiales	0	0	0	0	0
H. Participaciones y Aportaciones (H=1+2+3)	0	0	0	0	0
H1 Participaciones	0	0	0	0	0
H2 Aportaciones	0	0	0	0	0
H3 Convenios	0	0	0	0	0
I. Deuda Pública (I=1+2+3+4+5+6+7)	0	0	0	0	0
I1 Amortización de la Deuda Pública	0	0	0	0	0
I2 Intereses de la Deuda Pública	0	0	0	0	0
I3 Comisiones de la Deuda Pública	0	0	0	0	0
I4 Gastos de la Deuda Pública	0	0	0	0	0
I5 Costo por Coberturas	0	0	0	0	0
I6 Apoyos Financieros	0	0	0	0	0
I7 Adeudos de Ejercicios Fiscales Anteriores (ADEFAS)	0	0	0	0	0

ORGANISMO OPERADOR MUNICIPAL DE AGUA POTABLE ALCANTARILLADO Y SANEAMIENTO DE XALISCO NAYARIT (a)

Estado Analítico del Ejercicio del Presupuesto de Egresos Detallado - LDF

Clasificación Administrativa

Del 1 de Enero al 31 de Diciembre de 2020 (b)

(PESOS)

Egresos

Concepto (c)	Aprobado (d)	Ampliaciones/ (Reducciones)	Modificado	Devengado	Pagado	Subejercicio (e)
I. Gasto No Etiquetado (I=A+B+C+D+E+F+G+H) OROMAPAS XALISCO	34,956,936	-349,219	34,607,718	34,607,717	33,659,292	0
II. Gasto Etiquetado (I=A+B+C+D+E+F+G+H) OROMAPAS XALISCO	0	0	0	0	0	0
III. Total de Egresos (III = I + II)	34,956,936	-349,219	34,607,718	34,607,717	33,659,292	0

M. EN I. WENESIAO ADVAREZ ROBLES
DIRECTOR GENERAL

C.A. MARIA ALEJANDRA RAYGOZA GOMEZ
CONTADORA GENERAL

Concepto (c)	Aprobado (d)	Ampliaciones/ (Reducciones)	Egresos			Subejercicio (e)
			Modificado	Devengado	Pagado	
I. Gasto No Etiquetado (I=A+B+C+D) A1. Legislación A2. Justicia A3. Coordinación de la Política de Gobierno A4. Relaciones Exteriores A5. Asuntos Financieros y Hacendarios A6. Seguridad Nacional A7. Asuntos de Orden Público y de Seguridad Interior A8. Otros Servicios Generales B1. Protección Ambiental B2. Vivienda y Servicios a la Comunidad B3. Salud B4. Recreación, Cultura y Otras Manifestaciones Sociales B5. Educación B6. Protección Social B7. Otros Asuntos Sociales C. Desarrollo Económico (C=c1+c2+c3+c4+c5+c6+c7+c8+c9) C1. Asuntos Económicos, Comerciales y Laborales en General C2. Agropecuaria, Silvicultura, Pesca y Caza C3. Combustibles y Energía C4. Minería, Manufacturas y Construcción C5. Transporte C6. Comunicaciones C7. Turismo C8. Ciencia, Tecnología e Innovación C9. Otras Industrias y Otros Asuntos Económicos	34,956,936	-349,219	34,607,718	34,607,717	33,659,292	0
B. Desarrollo Social (B=b1+b2+b3+b4+b5+b6+b7) B1. Protección Ambiental B2. Vivienda y Servicios a la Comunidad B3. Salud B4. Recreación, Cultura y Otras Manifestaciones Sociales B5. Educación B6. Protección Social B7. Otros Asuntos Sociales C. Desarrollo Económico (C=c1+c2+c3+c4+c5+c6+c7+c8+c9) C1. Asuntos Económicos, Comerciales y Laborales en General C2. Agropecuaria, Silvicultura, Pesca y Caza C3. Combustibles y Energía C4. Minería, Manufacturas y Construcción C5. Transporte C6. Comunicaciones C7. Turismo C8. Ciencia, Tecnología e Innovación C9. Otras Industrias y Otros Asuntos Económicos	22,248,425	-1,885,770	20,362,655	20,362,655	19,601,339	0
D. Otras No Clasificadas en Funciones Anteriores (D=d1+d2+d3+d4) D1. Transacciones de la Deuda Pública / Costo Financiero de la Deuda D2. Transferencias, Participaciones y Aportaciones Entre Diferentes Niveles y Ordenes de Gobierno D3. Saneamiento del Sistema Financiero D4. Aduenos de Ejercicios Fiscales Anteriores	6,674,235	1,537,204	8,211,438	8,211,438	8,042,263	0
A. Gasto No Etiquetado (I=A+B+C+D) A1. Legislación A2. Justicia A3. Coordinación de la Política de Gobierno A4. Relaciones Exteriores A5. Asuntos Financieros y Hacendarios A6. Seguridad Nacional A7. Asuntos de Orden Público y de Seguridad Interior A8. Otros Servicios Generales B1. Protección Ambiental B2. Vivienda y Servicios a la Comunidad B3. Salud B4. Recreación, Cultura y Otras Manifestaciones Sociales B5. Educación B6. Protección Social B7. Otros Asuntos Sociales C. Desarrollo Económico (C=c1+c2+c3+c4+c5+c6+c7+c8+c9) C1. Asuntos Económicos, Comerciales y Laborales en General C2. Agropecuaria, Silvicultura, Pesca y Caza C3. Combustibles y Energía C4. Minería, Manufacturas y Construcción C5. Transporte C6. Comunicaciones C7. Turismo C8. Ciencia, Tecnología e Innovación C9. Otras Industrias y Otros Asuntos Económicos	12,708,511	1,536,551	14,245,063	14,245,063	14,057,953	0

ORGANISMO OPERADOR MUNICIPAL DE AGUA POTABLE ALCANTARILLADO Y SANEAMIENTO DE XALISCO NAYARIT (a)

Estado Analítico del Ejercicio del Presupuesto de Egresos Detallado - LDF

Clasificación Funcional (Finalidad y Función)

Del 1 de Enero al 31 de Diciembre de 2020 (b)

(PESOS)

Subejercicio (e)	Egresos					Concepto (c)
	Pagado	Devengado	Modificado	Ampliaciones/ (Reducciones)	Aprobado (d)	
0	0	0	0	0	0	D. Otras No Clasificadas en Funciones Anteriores (D=d1+d2+d3+d4)
0	0	0	0	0	0	d1) Transacciones de la Deuda Pública / Costo Financiero de la Deuda
0	0	0	0	0	0	d2) Transferencias, Participaciones y Aportaciones Entre Diferentes
0	0	0	0	0	0	Niveles y Ordenes de Gobierno
0	0	0	0	0	0	d3) Saneamiento del Sistema Financiero
0	0	0	0	0	0	d4) Adeudos de Ejercicios Fiscales Anteriores
0	33,659,292	34,607,717	34,607,718	-349,219	34,956,936	III. Total de Egresos (III = I + II)

M. ENI. WENDEL ALVAREZ ROBLES
DIRECTOR GENERAL

C.A. MARIA ALEJANDRA RAYGOZA GOMEZ
CONTADORA GENERAL

Cuenta Pública 2020
ORGANISMO OPERADOR MUNICIPAL DE AGUA POTABLE ALCANTARILLADO Y SANEAMIENTO DE XALISCO MAYARIT
Estado Analítico de Ingresos
 Del 1 de Enero al 31 de Diciembre de 2020

Rubro de Ingresos	Ampliaciones y Reducciones		Ingreso Modificado (3= 1 + 2)	Devengado (4)	Recaudado (5)	Diferencia (6= 5 - 1)
	Estimado (1)	(2)				
Impuestos	0	0	0	0	0	0
Cuotas y Aportaciones de Seguridad Social	0	0	0	0	0	0
Contribuciones de Mejoras	0	0	0	0	0	0
Derechos	32,456,936	0	32,456,936	29,684,688	29,684,688	-2,772,248
Productos	0	0	0	0	0	0
Aprovechamientos	0	0	0	0	0	0
Ingresos por Venta de Bienes, Prestación de Servicios y Otros Ingresos	0	0	0	0	0	0
Participaciones, Aportaciones, Convenios, Incentivos Derivados de la Colaboración Fiscal y Fondos Distintos de Aportaciones	0	0	0	0	0	0
Transferencias, Asignaciones, Subsidios y Subvenciones, y Pensiones y Jubilaciones	2,500,000	0	2,500,000	5,201,002	5,201,002	2,701,002
Ingresos Derivados de Financiamientos	0	0	0	0	0	0
Total	34,956,936	0	34,956,936	34,885,690	34,885,690	-71,246
				Ingresos excedentes¹		

Rubro de Ingresos	Ampliaciones y Reducciones		Ingreso Modificado (3= 1 + 2)	Devengado (4)	Recaudado (5)	Diferencia (6= 5 - 1)
	Estimado (1)	(2)				
Impuestos	0	0	0	0	0	0
Cuotas y Aportaciones de Seguridad Social	0	0	0	0	0	0
Contribuciones de Mejoras	0	0	0	0	0	0
Derechos	32,456,936	0	32,456,936	29,684,688	29,684,688	-2,772,248
Productos	0	0	0	0	0	0
Aprovechamientos	0	0	0	0	0	0
Participaciones, Aportaciones, Convenios, Incentivos Derivados de la Colaboración Fiscal y Fondos Distintos de Aportaciones	0	0	0	0	0	0
Transferencias, Asignaciones, Subsidios y Subvenciones, y Pensiones y Jubilaciones	0	0	0	0	0	0
Ingresos de los Entes Públicos de los Poderes Legislativo y Judicial, de los Organismos Autónomos y del Sector Paraestatal o Paramunicipal, así como de las Empresas Productivas del Estado	0	0	0	0	0	0
Cuotas y Aportaciones de Seguridad Social	0	0	0	0	0	0
Productos	0	0	0	0	0	0
Ingresos por Venta de Bienes, Prestación de Servicios y Otros Ingresos	0	0	0	0	0	0
Transferencias, Asignaciones, Subsidios y Subvenciones, y Pensiones y Jubilaciones	2,500,000	0	2,500,000	5,201,002	5,201,002	2,701,002
Ingresos derivados de financiamiento	0	0	0	0	0	0
Ingresos Derivados de Financiamientos	0	0	0	0	0	0
Total	34,956,936	0	34,956,936	34,885,690	34,885,690	-71,246
				Ingresos excedentes		

Los Ingresos por Fuente de Financiamiento pudieran no corresponder al tipo de Ente Público configurado. Se sugiere revisar:
 Que la clasificación administrativa en Configuración del Ente sea correcta.

**ORGANISMO OPERADOR MUNICIPAL DE AGUA POTABLE
NAYARIT**

Estados de Resultados

Del 01/ene./2020 al 31/dic./2020

Rep: rptEstadoResultado
Usr: alejandra


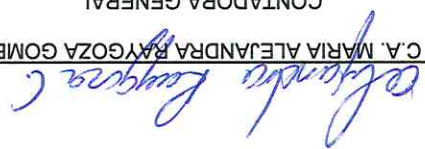
Fecha y hora de impresión
20/ene./2021 03:07 p. m.

PERIODO	PERIODO	ACUMULADO	ACUMULADO
1/ene. al 31/dic./2020	1/ene. al 31/dic./2020	01/ene al 31/dic./2020	01/ene al 31/dic./2020
%	%	%	%

INGRESOS Y OTROS BENEFICIOS	INGRESOS DE GESTIÓN	DERECHOS	PARTICIPACIONES, APORTACIONES, CONVENIOS, INCENTIVOS DERIV	TRANSFERENCIAS, SUBSIDIOS Y SUBVENCIONES, Y PENSIONE	SUBSIDIOS Y SUBVENCIONES	OTROS INGRESOS Y BENEFICIOS	Total de Ingresos
\$29,684,687.80	\$29,684,687.80	\$29,684,687.80	\$5,201,001.99	\$5,201,001.99	\$5,201,001.99	\$0.00	\$34,885,689.79
85.09 %	85.09 %	85.09 %	14.90 %	14.90 %	14.90 %	0.00 %	100.00 %

GASTOS Y OTRAS PÉRDIDAS	GASTOS DE FUNCIONAMIENTO	SERVICIOS PERSONALES	MATERIALES Y SUMINISTROS	SERVICIOS GENERALES	TRANSFERENCIAS, ASIGNACIONES, SUBSIDIOS Y OTRAS AYUDAS	AYUDAS SOCIALES	PENSIONES Y JUBILACIONES	PARTICIPACIONES Y APORTACIONES	INTERESES, COMISIONES Y OTROS GASTOS DE LA DEUDA PÚBLICA	OTROS GASTOS Y PÉRDIDAS EXTRAORDINARIAS	ESTIMACIONES, DEPRECIACIONES, DETERIOROS, OBSOLESCENCIA Y AMORTIZ	INVERSIÓN PÚBLICA	Total de Gastos y otras Perdidas
\$26,298,449.34	\$13,643,114.21	\$1,682,838.31	\$10,972,496.82	\$8,211,438.39	\$6,251,842.15	\$1,959,596.24	\$0.00	\$0.00	\$71,347.11	\$71,347.11	\$0.00	\$0.00	\$34,581,234.84
75.38 %	39.10 %	4.82 %	31.45 %	23.53 %	17.92 %	5.61 %	0.00 %	0.00 %	0.20 %	0.20 %	0.00 %	0.00 %	99.12 %

Ahorro / Desahorro Neto del Ejercicio	\$304,454.95	0.87 %
Total de Gastos y otras Perdidas	\$34,581,234.84	99.12 %
Total de Ingresos	\$34,885,689.79	100.00 %

DIRECTOR GENERAL M. EN I. WENCESLAO ALVAREZ ROBLES 	CONTADORA GENERAL C.A. MARIA ALEJANDRA RAYGOZA GOMEZ 
--	--